



HAUSHALTSSATZUNG HAUSHALTSPLAN



FÜR DAS HAUSHALTSJAHR

2017

INHALTSVERZEICHNIS

(aufgrund der digitalen Darstellung stimmen die Seitenzahlen nicht mit dem Haushaltsplan in Papierform überein)

A	Haushaltssatzung und Haushaltsplan	
	Titelblatt	3
	Haushaltssatzung	5
	Vorbericht	6 – 19
B	Gesamtplan	
	Verwaltungshaushalt/Vermögenshaushalt	20 – 25
	Haushaltsquerschnitt	26 – 36
	Gruppierungsübersicht	37 – 51
	Finanzierungsübersicht	52 – 53
C	Einzelpläne des Verwaltungshaushalts	54 – 149
D	Einzelpläne des Vermögenshaushalts	150 - 218
E	Stellenplan	219 - 227
G	Sammelnachweise	228 - 264
H	Anlagen	265
	1. Verpflichtungsermächtigungen	266
	2. Stand der Rücklage	267
	3. Stand der Schulden	268 - 269
	4. Anlagenachweis	270
	5. Kapitalverzinsung/Kapitalzuschüsse	271
	6. Wichtigste Einnahme- und Ausgabearten	272
	7. Beitrags-, Gebühren- und Steuersätze	273 - 275
	8. Mitgliedsbeiträge, Zuweisungen und Zuschüsse	276 - 279
	9. Vereinsförderung	280 - 281
	10. Vermögen der Gemeinde Steinenbronn	282
	11. Wasser-Gesamtverbrauch	283
	12. Innere Verrechnungen	284 - 292
	13. Finanzausgleich 2017 – 2020	293 - 304
	14. Kostendeckungsgrade der Gebührenhaushalte	305
	15. Gebäudebestand der Gemeinde Steinenbronn	306
I	Finanzplanung	307 - 317
	bzw. Finanzplanwerte	318 - 350
J	Investitionsprogramm	351 - 360
K	Übersicht über die Haushalts- und Finanzlage im HHJahr	361 - 367
L	Auflegung des Entwurfs/Beschluss/Bescheinigung	368

Haushaltssatzung und Haushaltsplan für das Jahr 2017

I. Einwohnerzahl (Wohnbevölkerung) der Gemeinde:

nach der Volkszählung am:	17.5.1939	1.270
	6.6.1961	2.848
	27.5.1970	4.030
	25.5.1987	4.636
nach der Fortschreibung am:	30.6.1988	4.739
	30.6.1989	4.845
	30.6.1990	5.034
	30.6.1991	5.171
	30.6.1992	5.356
	30.6.1993	5.478
	30.6.1994	5.625
	30.6.1995	5.742
	30.6.1996	5.874
	30.6.1997	5.877
	30.6.1998	5.896
	30.6.1999	5.964
	30.6.2000	5.985
	30.6.2001	6.033
	30.6.2002	6.006
	30.6.2003	6.085
	30.6.2004	6.125
	30.6.2005	6.135
	30.6.2006	6.128
	30.6.2007	6.026
	30.6.2008	6.103
	30.6.2009	6.060
	30.6.2010	6.051
nach dem Zensus am:	9.5.2011	6.033
	30.6.2011 (noch nicht auf Basis Zensus 9.5.11)	6.114
	30.6.2012	6.046
	30.6.2013	6.105
	30.6.2014	6.172
	30.6.2015	6.368
	30.6.2016	

liegt derzeit noch nicht vor
Stand Einwohnermeldeamt: 6.600

II. Gesamtfläche des Gemeindegebietes

per 3.12.2010 9 721 936 qm

III. Schlüsselzuweisungen 2017

a) Bedarfsmesszahl	8.856.288 €
b) Steuerkraftmesszahl	5.717.388 €
c) Schlüsselzahl	2.197.230 €
d) Sockelgarantiebetrag	0 €

(Siehe auch Anlage Nr. 13 zum Haushaltsplan)

IV. Steuerkraftsumme der Gemeinde für 2017

a) Steuerkraftsumme	7.525.554 €
b) je Einwohner nach der Einwohnerzahl vom 30.06.2016	1.140 €

V. Realsteuerkraft

a) insgesamt	3.481.700 €
b) je Einwohner nach der Einwohnerzahl vom 30.06.2016	527 €

Haushaltssatzung für das Haushaltsjahr 2017

Auf Grund von § 79 der Gemeindeordnung für Baden-Württemberg in der Fassung vom 24.7.2000 (GBl. S. 582) hat der Gemeinderat am **14.03.2017** folgende Haushaltssatzung für das Haushaltsjahr 2017 beschlossen:

§ 1

Der Haushaltsplan wird festgesetzt mit

- | | |
|---|---------------|
| 1. den Einnahmen und Ausgaben von je | 20.190.000 € |
| davon | |
| im Verwaltungshaushalt | 16.750.000 €, |
| im Vermögenshaushalt | 3.440.000 €, |
| 2. dem Gesamtbetrag der vorgesehenen Kreditaufnahmen für
Investitionen und Investitionsförderungsmaßnahmen
(Kreditermächtigung) von | 0 € |
| 3. dem Gesamtbetrag der Verpflichtungsermächtigungen von | 70.000 €. |

§ 2

Der Höchstbetrag der Kassenkredite wird festgesetzt auf 2.500.000 €.

Hinweis:

Nach § 4 Abs. 4 GemO wird eine etwaige Verletzung von Verfahrens- oder Formvorschriften der GemO oder auf Grund der GemO beim Zustandekommen dieser Satzung - sofern nicht der Bürgermeister dem Beschluss nach § 43 GemO wegen Gesetzwidrigkeit widersprochen oder die Rechtsaufsichtsbehörde den Beschluss innerhalb eines Jahres seit der Bekanntmachung der Satzung nach § 121 Abs. 1 GemO beanstandet hat - von Anfang an unbeachtlich, wenn sie nicht innerhalb eines Jahres seit der öffentlichen Bekanntmachung der Satzung unter Bezeichnung des Sachverhalts, der die Verletzung begründen soll, schriftlich gegenüber der Gemeinde geltend gemacht worden ist. Die Unbeachtlichkeit tritt nicht ein, wenn die Vorschriften über die Öffentlichkeit der Sitzung, die Genehmigung der Satzung oder die öffentliche Bekanntmachung der Satzung verletzt worden sind.

Ausgefertigt:

Steinenbronn, den 15.03.2017

Bürgermeister Singer

Nachrichtlich:

Der Gemeinderat hat aufgrund von § 4 der Gemeindeordnung und § 2 des Kommunalabgabengesetzes für Baden-Württemberg in Verbindung mit §§ 1, 25 und 28 des Grundsteuergesetzes und §§ 1, 4 und 16 des Gewerbesteuergesetzes und der **Satzung zur Änderung der Satzung über die Erhebung von Grundsteuer und Gewerbesteuer (Hebesatzsatzung) vom 25.11.2014** die Hebesätze für die Grund- und Gewerbesteuer ab dem 1.1.2017 wie folgt festgesetzt:

- | | |
|---|----------|
| 1. für die Grundsteuer | |
| a) für die land- und forstwirtschaftlichen Betriebe (Grundsteuer A) auf | 320 v.H. |
| b) für die Grundstücke (Grundsteuer B) auf | 330 v.H. |
| 2. für die Gewerbesteuer auf | 340 v.H. |
| der Steuermessbeträge. | |

Vorbericht zum Haushaltsplan 2017

Grundlage für die Aufstellung des Haushaltsplans sind die Vorschriften der Gemeindeordnung Baden-Württemberg sowie der Gemeindehaushaltsverordnung Baden-Württemberg.

Maßgebend für die Haushaltsplanung ist außerdem der Haushaltserlass 2017 des Ministeriums für Inneres, Digitalisierung und Migration Baden-Württemberg vom 17. November 2016. Die Orientierungsdaten für das Jahr 2017 sowie den Finanzplanungszeitraum 2018 bis 2020 berücksichtigen die Ergebnisse der November-Steuerschätzung des Arbeitskreises „Steuerschätzung“, der vom 02. – 04. November 2016 in Nürnberg getagt hat.

Gemäß § 3 Gemeindehaushaltsverordnung (GemHVO) gibt der Vorbericht einen Überblick über den Stand und die Entwicklung der Haushaltswirtschaft. Insbesondere soll dargestellt werden,

1. wie sich die wichtigsten Einnahme- und Ausgabearten, das Vermögen und die Schulden, mit Ausnahme der Kassenkredite, in den beiden dem Haushaltsjahr vorangehenden Jahren entwickelt haben und im Haushaltsjahr entwickeln werden,
2. wie sich die Zuführungen vom Verwaltungshaushalt und die Rücklagen in den dem Haushaltsjahr folgenden 3 Jahren entwickeln werden und in welchem Verhältnis sie zum Deckungsbeitrag nach dem Finanzplan stehen,
3. welche Investitionen und Investitionsförderungsmaßnahmen im Haushaltsjahr geplant sind und welche finanziellen Auswirkungen sich hieraus für die folgenden Jahre ergeben,
4. in welchen wesentlichen Punkten der Haushaltsplan vom Finanzplan abweicht,
5. wie sich die Kassenlage im Vorjahr entwickelt hat und in welchem Umfang Kassenkredite in Anspruch genommen worden sind.

Der Haushaltsplan für das Jahr 2017 wurde am 17. Januar 2017 in den Gemeinderat eingebracht. Die Haushaltsberatungen fanden am 21./22. Februar 2017 statt.

Die Änderungen gegenüber dem Haushaltsplanentwurf sind am Ende des Vorberichts dargestellt.

I. RÜCKBLICK AUF DIE HAUSHALTSJAHRE 2015 UND 2016

Haushaltsplan 2015

Der Gemeinderat hat die Haushaltssatzung für das Jahr 2015 am 05.05.2015 mit folgenden Eckdaten beschlossen:

Volumen Verwaltungshaushalt	14.710.000 €
Volumen Vermögenshaushalt	2.700.000 €
Zuführungsrate an den Vermögenshaushalt	135.000 €
Kreditaufnahme	2.620.000 €
Schuldenstand zum 31.12.2015	5.314.887 €
Rücklagenstand zum 31.12.2015	458.815 €

Anmerkung: tatsächlich wurde im Haushaltsjahr 2015 kein Kredit aufgenommen. Der Schuldenstand zum 31.12.2015 betrug 694.887 €. Nach dem vorläufigen Rechnungsergebnis (Stand 15.01.2017) wurde ein Haushaltseinnahmerest für die Kreditaufnahme in Höhe von 1.335.000 € gebildet. Die Zuführungsrate beträgt nach dem vorläufigen Rechnungsergebnis 714.890,89 €.

Haushaltsplan 2016

Der Gemeinderat hat die Haushaltssatzung für das Jahr 2016 am 12.04.2016 mit folgenden Eckdaten beschlossen:

Volumen Verwaltungshaushalt	15.875.000 €
Volumen Vermögenshaushalt	3.195.000 €
Zuführungsrate an den Vermögenshaushalt	700.000 €
Kreditaufnahme	1.885.000 €
Schuldenstand zum 31.12.2016	3.878.787 €
Rücklagenstand zum 31.12.2016	458.815 €

Anmerkung: tatsächlich wurde im Haushaltsjahr 2016 kein Kredit aufgenommen. Der Schuldenstand zum 31.12.2016 betrug 593.787 €.

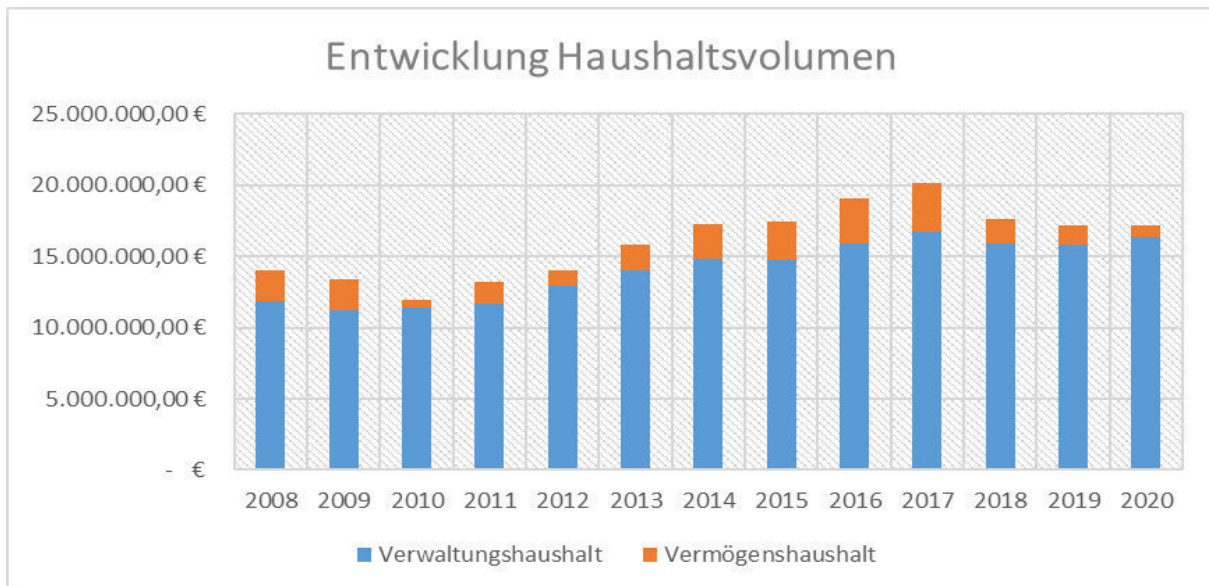
I. HAUSHALTSJAHR 2017

ALLGEMEINES

Der Haushaltsplan 2017 hat folgende Eckdaten:

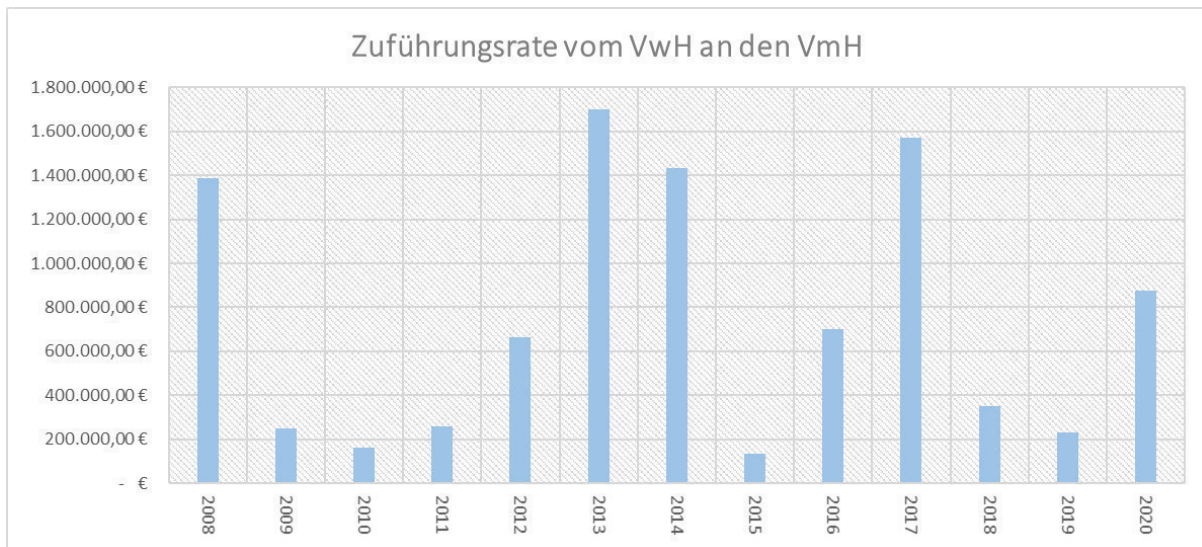
Volumen Verwaltungshaushalt	16.750.000 €
Volumen Vermögenshaushalt	3.440.000 €
Zuführungsrate an den Vermögenshaushalt	1.570.000 €
Kreditaufnahme	0 €
Schuldenstand zum 31.12.2017	1.954.687 €
Rücklagenstand zum 31.12.2017	408.417 €

Im Folgenden ist dargestellt, wie sich das **Volumen des Verwaltungs- und Vermögenshaushalts** seit 2008 verändert hat bzw. verändern wird (bis 2014 Rechnungsergebnis, ab 2015 Planzahlen):



Das Volumen des gesamten Haushalts steigt von 2010 bis 2017 stetig. Dies liegt insbesondere an der kontinuierlichen Erhöhung des Volumens im Verwaltungshaushalt. Die jährlich steigenden Ausgaben müssen aber auch durch höhere Einnahmen gegenfinanziert werden, um eine Zuführungsrate für den Vermögenshaushalt erwirtschaften zu können. Dies wird in Zukunft immer schwieriger werden. Insbesondere durch die Umstellung auf das NKHR im Jahr 2019 wird der heutige Verwaltungshaushalt (dann Ergebnishaushalt) kaum mehr ausgleichbar sein. Dann müssen zusätzlich Abschreibungen für das gesamte Gemeindevermögen erwirtschaftet werden. Angesichts dieser Tatsache sollte in den nächsten beiden Jahren überlegt werden, **wie die Ausgaben im Verwaltungshaushalt gesenkt bzw. auf einem konstanten Niveau gehalten werden können.**

Die **Zuführungsrate vom Verwaltungshaushalt an den Vermögenshaushalt** hat sich folgendermaßen entwickelt (bis 2014 Rechnungsergebnis, ab 2015 Planzahlen):

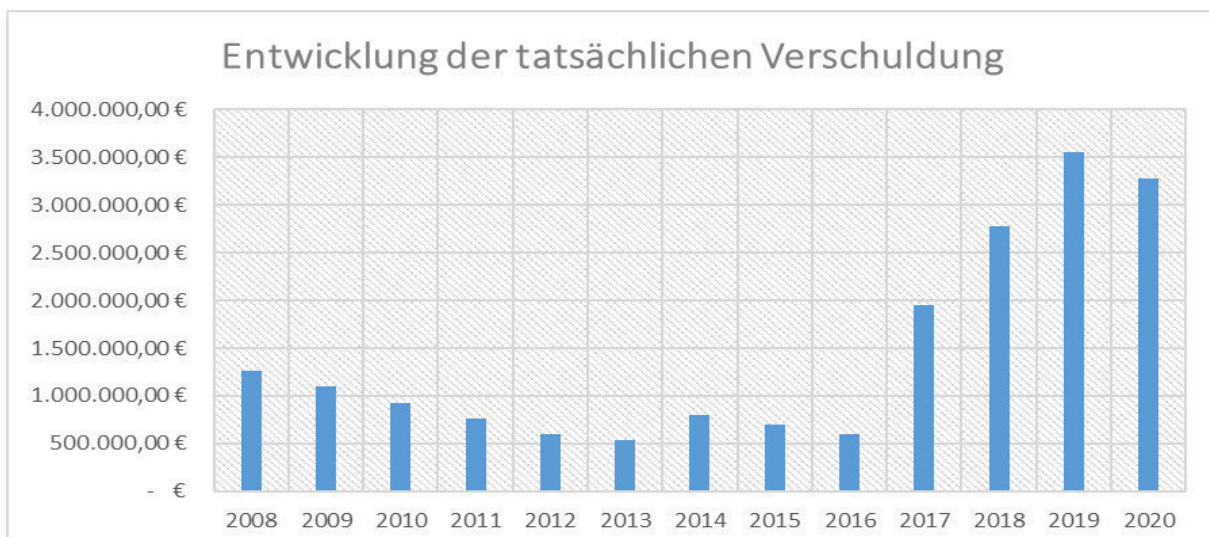


Die Zuführungsrate unterliegt ständigen Schwankungen. Insbesondere wirkt sich der kommunale Finanzausgleich auf die Höhe der Zuführungsrate aus. In einem Jahr mit hohen Zuweisungen, bleiben entsprechend auch mehr Mittel für die Zuführungsrate übrig.

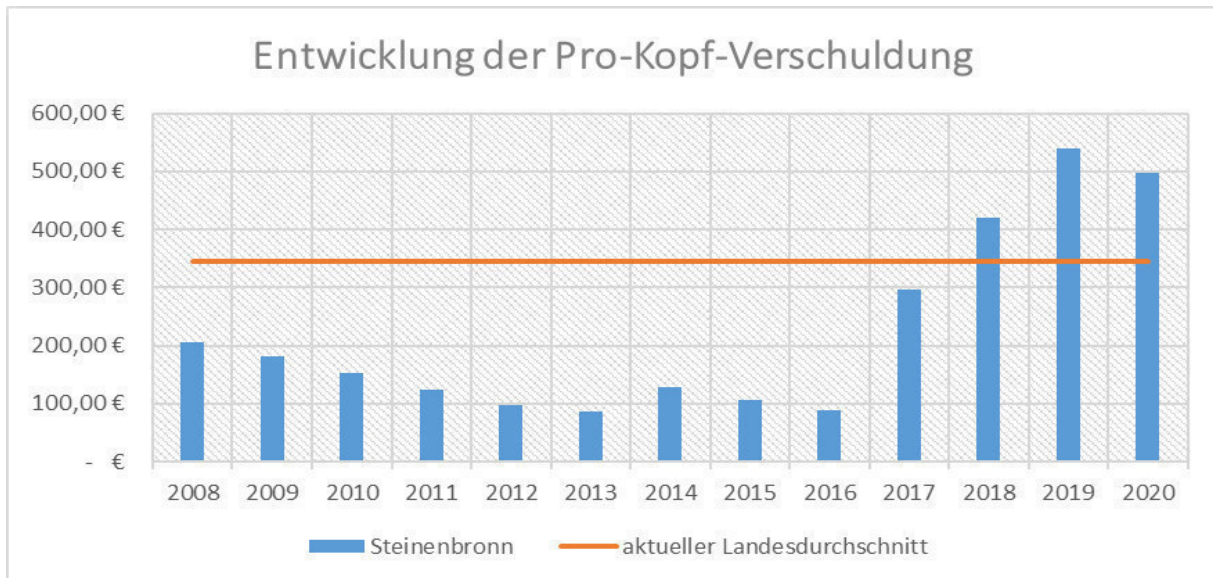
Die Mindestzuführung kann im Jahr 2017 eingehalten werden. Diese berechnet sich gemäß § 22 GemHVO. Demnach muss die Zuführungsrate so hoch sein, dass damit die Kreditbeschaffungskosten und die ordentliche Tilgung von Krediten gedeckt werden können.

Im Jahr 2017 ist keine Kreditaufnahme eingeplant. Aus dem Haushaltsjahr 2016 steht eine Kreditermächtigung in Höhe von ca. 1.500.000 € zur Verfügung.

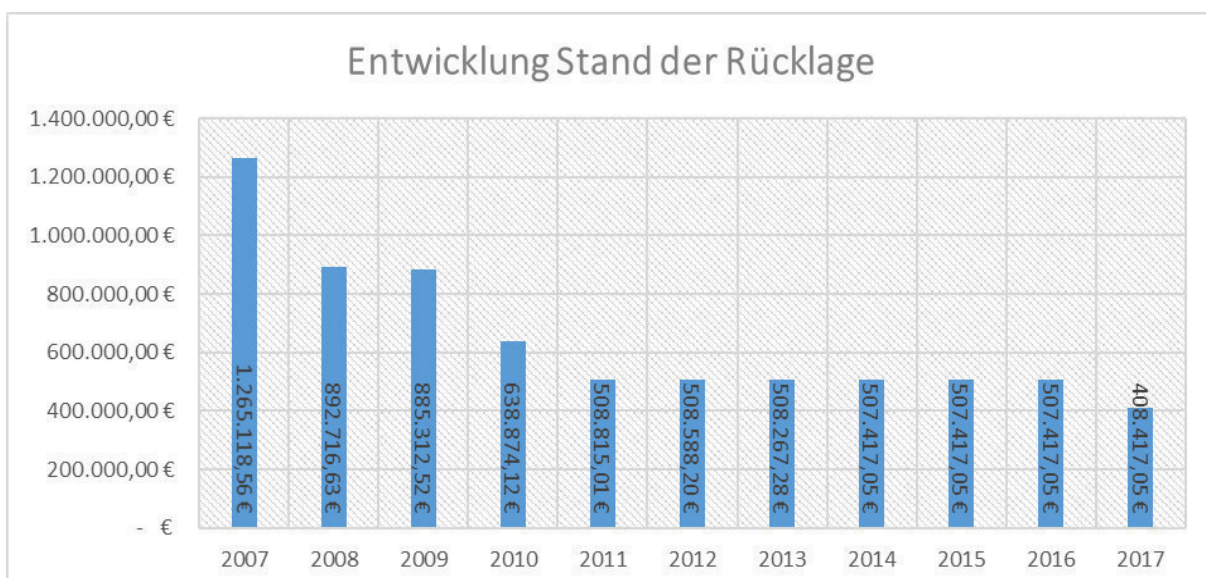
Der **Schuldenstand** zum 31.12.2017 beträgt voraussichtlich 1.954.687 €. Bei einer Einwohnerzahl von 6.600 Einwohnern entspricht dies einer Pro-Kopf-Verschuldung von 296,16 €. Der Landesdurchschnitt liegt bei 346,00 €/Einwohner. Insgesamt hat/wird sich der Schuldenstand zum 31.12. des jeweiligen Jahres folgendermaßen entwickelt/entwickeln:



Mit dem vorliegend geplanten Investitionsprogramm im Haushalt 2017 und im Finanzplanungszeitraum bis 2020 würde der Schuldenstand zum Ende des Jahres 2020 3.276.387 € betragen. Dies entspricht einer Pro-Kopf-Verschuldung von 496 € (bei 6.600 Einwohnern). Die Pro-Kopf-Verschuldung von Ende 2016 (89 €/EW) bis Ende 2020 um das 5,5-fache zu steigern ist aus Sicht der Kämmerei nicht verantwortbar. In den zukünftigen Haushaltsplänen muss das Investitionsprogramm deshalb genau überdacht werden.



Der **Stand der Rücklage** beträgt zum Ende des Jahres 2017 408.417 €. Die Mindestrücklage beträgt gemäß § 20 Abs. 2 S. 2 GemHVO 302.815 € und ist somit eingehalten. Im Jahr 2017 werden 99.000 € aus der Rücklage entnommen. In den vergangenen Jahren hat sich die Rücklage wie folgt entwickelt:



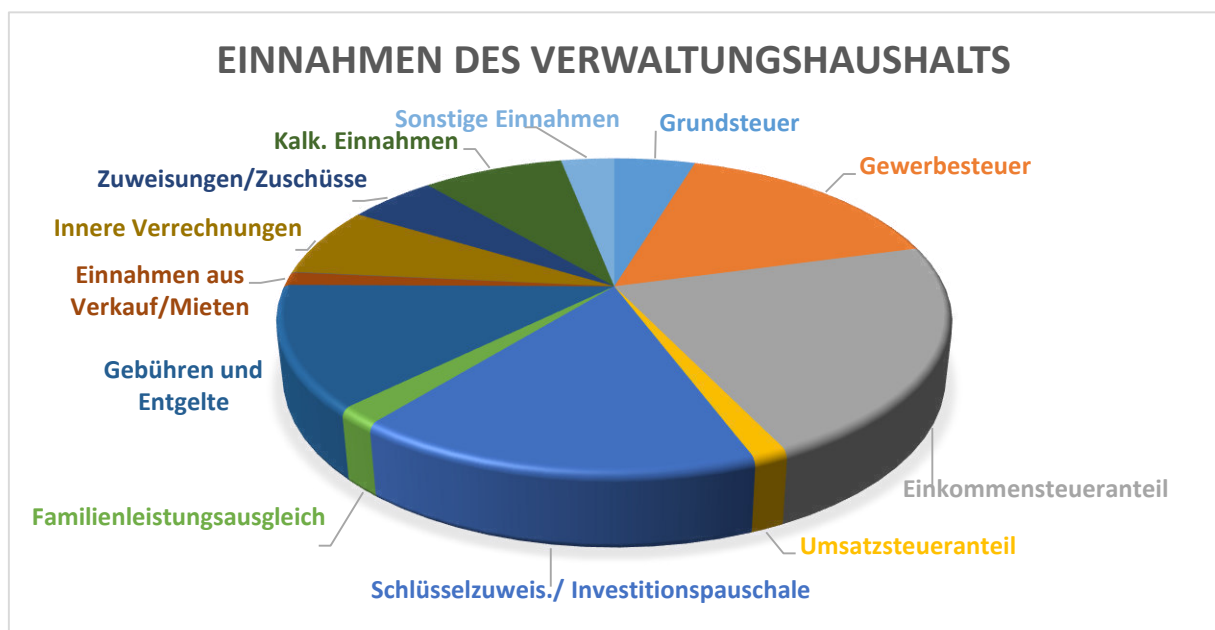
Die Rücklage entwickelt sich rückläufig und ist in den vergangenen Jahren ständig gesunken. Dies ist unbedenklich, da es im Neuen Kommunalen Haushalts- und Rechnungswesen keine Rücklage in diesem Sinne mehr gibt. Die vorhandenen Mittel der kamerale Rücklage erhöhen das Eigenkapital in der Eröffnungsbilanz in der kommunalen Doppik.

VERWALTUNGSHAUSHALT

Das Volumen des Verwaltungshaushalts erhöht sich im Vergleich zum Vorjahr um 5,5 %.

Die wichtigsten Einnahmen des Verwaltungshaushalts sind:

Einnahmeart	Planansatz 17	Anteil	Planansatz 16	+/-
Grundsteuer	781.700,00 €	5%	761.700,00 €	3%
Gewerbsteuer	2.700.000,00 €	16%	2.700.000,00 €	0%
Einkommensteueranteil	3.694.000,00 €	22%	3.630.000,00 €	2%
Umsatzsteueranteil	240.000,00 €	1%	195.000,00 €	23%
Schlüsselzuweis./Investitionspauschale	2.781.000,00 €	17%	2.215.000,00 €	26%
Familienleistungsausgleich	297.000,00 €	2%	285.000,00 €	4%
Gebühren und Entgelte	2.094.500,00 €	13%	1.950.550,00 €	7%
Einnahmen aus Verkauf/Mieten	222.810,00 €	1%	220.480,00 €	1%
Erstattungen	12.785,00 €	0%	12.200,00 €	5%
Innere Verrechnungen	1.193.640,00 €	7%	1.208.700,00 €	-1%
Zuweisungen/Zuschüsse	853.330,00 €	5%	723.350,00 €	18%
Kalk. Einnahmen	1.363.900,00 €	8%	1.555.100,00 €	-12%
Sonstige Einnahmen	515.335,00 €	3%	417.920,00 €	23%
Summe	16.750.00,00 €	100%	15.875.000,00 €	

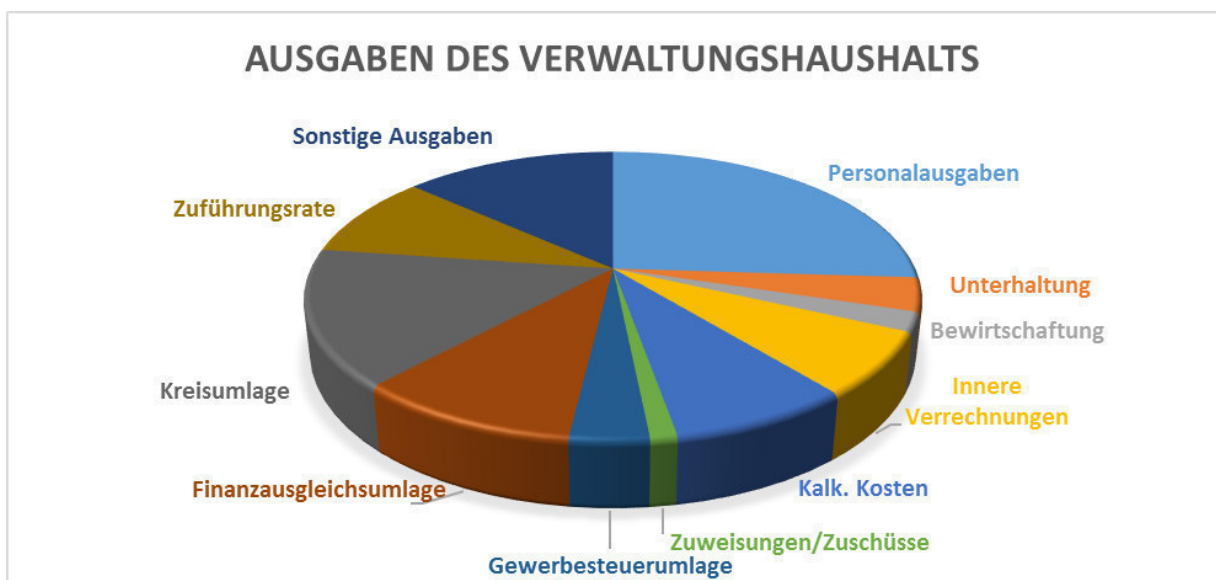


Der Planansatz für die Grundsteuer erhöht sich im Vergleich zum Planansatz aus dem Jahr 2016 um 3 %. Dies beruht auf der Erhöhung des Hebesatzes bei der Grundsteuer B ab dem 01.01.2017 um zehn Prozentpunkte. Der Ansatz für das Gewerbesteueraufkommen bleibt gleich wie im Jahr 2016. Im Jahr 2016 wurde mit knapp 2,987 Millionen € tatsächlichen Gewerbesteuereinnahmen ein neuer Rekord gebrochen. Auch im Jahr 2017 wird aufgrund einer großen Nachzahlung mit einem überdurchschnittlich hohen Gewerbesteueraufkommen gerechnet. Näheres zu den Einnahmen des kommunalen Finanzausgleichs wird unten erläutert. Der Planansatz für Gebühren und Entgelte steigt im Vergleich zum Vorjahr um 7 %. Dies ist vor allem auf die im Jahr 2016 durchgeführten Gebührenerhöhungen im Bereich der Wasserversorgung, des Feuerwehrkostenersatzes, der Benutzungsgebühren für die Sporthallen und das Bürgerhaus, die Kindergartengebühren sowie die im Februar 2017 beschlossene Erhöhung der Friedhofsgebühren zurückzuführen. Die Einnahmen

aus Mieten und Verkauf steigen um 1 %, was vor allem auf den ab November 2016 durchgeführten Mieterhöhungen und dem Verkauf eines mit Pachteinnahmen verbundenen Grundstücks beruht. Die inneren Verrechnungen sinken um 1 %. Dies ist auf die nun vorliegenden Zahlen aus den Rechnungsergebnissen der Jahre 2012 bis 2015 zurückzuführen. Durch die tatsächlichen Zahlen aus den Rechnungsabschlüssen konnten die Planansätze im Bereich innere Verrechnungen für das Jahr 2017 angepasst werden. Auch im Bereich Zuweisungen/Zuschüsse ist eine Steigerung im Vergleich zum Vorjahr um 18 % zu verzeichnen. Dies liegt insbesondere an den im Jahr 2016 genehmigten Zuschüssen für die Sozialbetreuung der Flüchtlinge (Landratsamt BB) sowie die Zuschüsse für die Stelle des Integrationsbeauftragten (Land BW). Die kalkulatorischen Einnahmen sinken um 12 %. Dies beruht auf der im Juni 2016 beschlossenen Senkung des kalkulatorischen Zinssatzes von 5 % auf 3,5 %. Die sonstigen Einnahmen steigen um 97.415 €.

Die wichtigsten Ausgaben des Verwaltungshaushalts sind:

Ausgabeart	Planansatz 17	Anteil	Planansatz 16	+/-
Personalausgaben	4.354.050,00 €	26%	4.077.210,00 €	7%
Unterhaltung	630.525,00 €	4%	594.555,00 €	6%
Bewirtschaftung	363.990,00 €	2%	374.410,00 €	-3%
Innere Verrechnungen	1.193.640,00 €	7%	1.208.700,00 €	-1%
Kalk. Kosten	1.363.900,00 €	8%	1.555.100,00 €	-12%
Zuweisungen/Zuschüsse	200.630,00 €	1%	225.710,00 €	-11%
Gewerbesteuerumlage	589.000,00 €	4%	590.000,00 €	0%
Finanzausgleichsumlage	1.681.000,00 €	10%	1.680.000,00 €	0%
Kreisumlage	2.559.000,00 €	15%	2.743.000,00 €	-7%
Zuführungsrate	1.570.000,00 €	9%	700.000,00 €	124%
Sonstige Ausgaben	2.244.265,00 €	13%	2.126.315,00 €	6%
Summe	16.750.000,00 €	100%	15.875.000,00 €	



Die Personalausgaben steigen im Vergleich zum Vorjahr um 7 %. Insgesamt machen die Personalausgaben 26 % der Ausgaben des Verwaltungshaushaltes aus. Der Planansatz für die Unterhaltung steigt um 6 %. Aufgrund eines großen

Unterhaltungssatus in den gemeindlichen Gebäuden und Einrichtungen wurden aufgrund der guten Einnahmesituation im Jahr 2017 die Ansätze im Sammelnachweis 50 erhöht. Auch auf der Ausgabenseite gehen die Inneren Verrechnungen sowie die kalkulatorischen Kosten aus den schon genannten Gründen zurück. Näheres zu den Ausgaben des kommunalen Finanzausgleichs wird nachstehend erläutert. Die Zuführungsrate steigt um 124 % im Vergleich zum Vorjahr an. Im Ergebnis wurden in den vergangenen Jahren ähnlich hohe Zuführungsraten erwirtschaftet. Als Planansatz kam eine Zuführungsrate in dieser Höhe allerdings schon längere Zeit nicht mehr vor.

Finanzausgleich

Die größten Einnahme- und Ausgabefaktoren sind die Posten des kommunalen Finanzausgleichs. Diese werden deshalb gesondert erläutert.

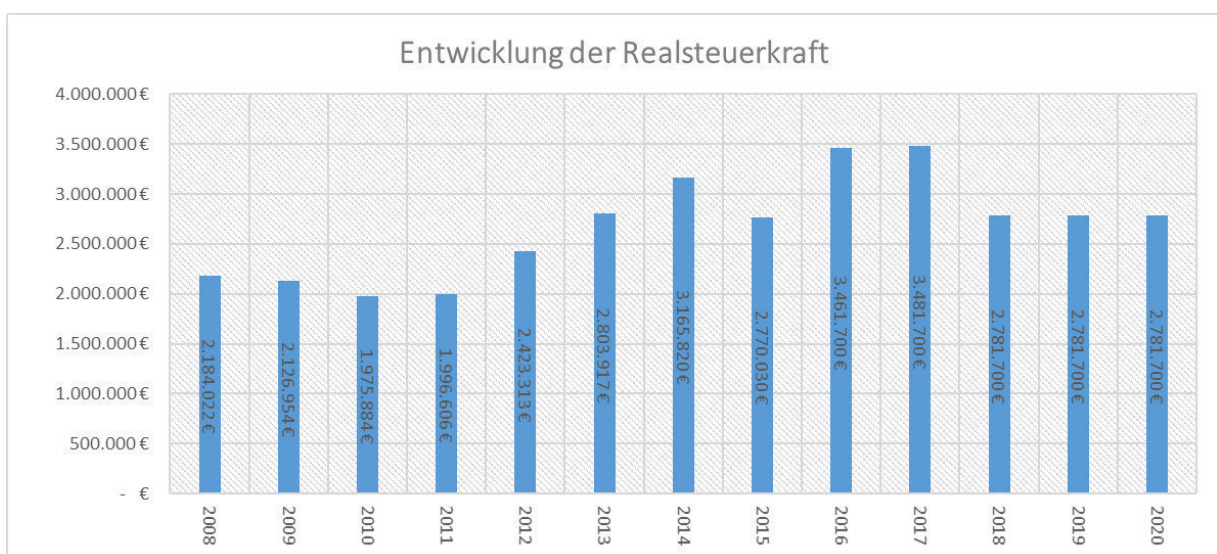
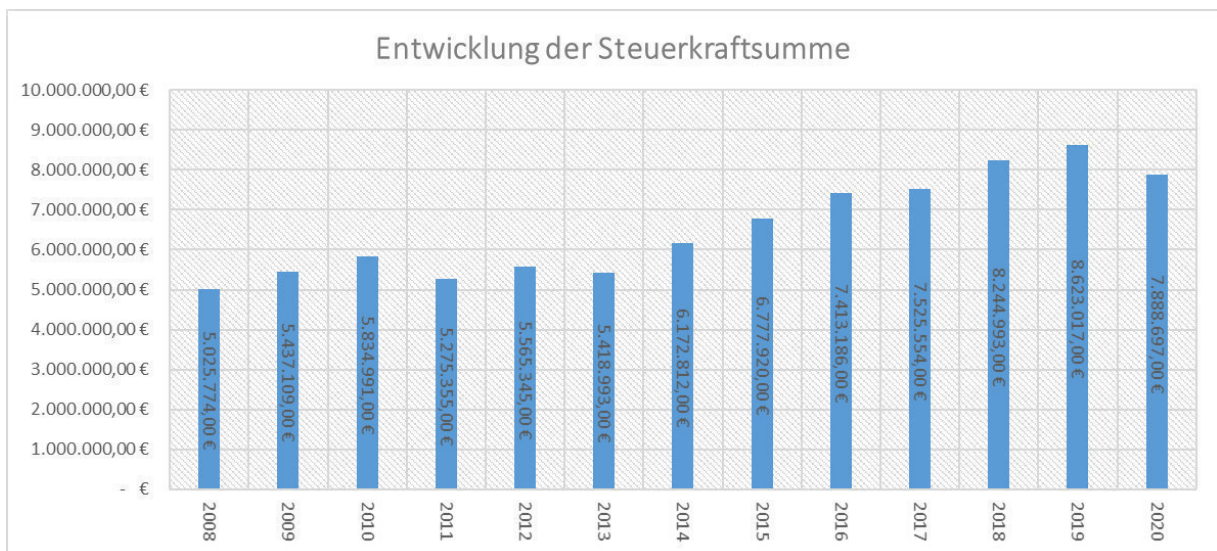
Nach dem Haushaltserlass für das Jahr 2017 wird von einer erfreulichen wirtschaftlichen Entwicklung in Deutschland ausgegangen, die sich in einer hohen Beschäftigung, wachsenden Einkommen der privaten Haushalte sowie steigenden Gewinnen der Unternehmen äußert. Im Schätzzeitraum 2017 bis 2021 werden für das nominale BIP Veränderungsrate von 3,1 % für 2017, 3,2 % für 2018 und jeweils 3,1 % für die Jahre 2019,2020 und 2021 erwartet.

Die Orientierungsdaten aus dem Haushaltserlass wurden auf die Gemeinde Steinenbronn übertragen:

ÜBERSICHT ÜBER DIE ENTWICKLUNG DER KOMMUNALEN FINANZEN (PLANWERTE)					
Einnahmen	2016	2017	2018	2019	2020
Grundsteuer A	6.700 €	6.700 €	6.700 €	6.700 €	6.700 €
Grundsteuer B	755.000 €	775.000 €	775.000 €	775.000 €	775.000 €
Gewerbsteuer	2.700.000 €	2.700.000 €	2.000.000 €	2.000.000 €	2.000.000 €
Gde.anteil Einkommensteuer	3.630.000 €	3.694.000 €	3.768.000 €	3.878.000 €	4.026.000 €
Gde.anteil Umsatzsteuer	195.000 €	240.000 €	298.000 €	288.000 €	295.000 €
Schlüsselzuweisungen Land	1.722.000 €	2.197.000 €	1.829.000 €	1.646.000 €	1.948.000 €
Kommunale Investitionspauschale	493.000 €	584.000 €	534.000 €	517.000 €	567.000 €
Familienleistungsausgleich	285.000 €	297.000 €	308.000 €	318.000 €	322.000 €
Summe Einnahmen	9.786.700 €	10.493.700 €	9.518.700 €	9.428.700 €	9.939.700 €
Ausgaben	2016	2017	2018	2019	2020
Gewerbsteuerumlage	590.000 €	589.000 €	400.000 €	400.000 €	400.000 €
Finanzausgleichsumlage	1.680.000 €	1.681.000 €	1.877.000 €	1.973.000 €	1.744.000 €
Kreisumlage	2.743.000 €	2.559.000 €	3.051.000 €	3.191.000 €	2.919.000 €
Regionalverbandsumlage	29.800 €	32.800 €	34.000 €	35.000 €	36.000 €
Summe Ausgaben	5.042.800 €	4.861.800 €	5.362.000 €	5.599.000 €	5.099.000 €
Überschuss	4.743.900 €	5.631.900 €	4.156.700 €	3.829.700 €	4.840.700 €

Die Haupteinnahmequelle der Gemeinde Steinenbronn ist und bleibt der Gemeindeanteil an der Einkommensteuer. Dieser steigt bis Ende des Finanzplanungshorizonts im Jahr 2020 kontinuierlich an. Auch der Gemeindeanteil an der Umsatzsteuer erhöht sich ab dem Jahr 2017 deutlich. Dies ist vor allem auf die Erhöhung des Umsatzsteueranteils an die Gemeinden ab dem Jahr 2017 aufgrund des Gesetzes zur Förderung von Investitionen finanzschwacher Kommunen vom 24.06.2015 zurückzuführen. Die Schlüsselzuweisungen sind im Jahr 2017 besonders hoch, da sie sich an der Steuerkraftmesszahl aus dem Jahr 2015 orientieren. Diese

war verhältnismäßig niedrig. In den Jahren 2018 und 2019 sinken die Schlüsselzuweisungen sowie die Kommunale Investitionspauschale aufgrund der hohen Steuerkraftmesszahl in den Jahren 2016 und 2017. Gleichzeitig erhöhen sich in diesen Jahren die Finanzausgleichs- und die Kreisumlage, die sich an der Steuerkraftsumme des zweitvorangegangenen Haushaltsjahrs orientieren. Die Steuerkraftsumme setzt sich zusammen aus der Steuerkraftmesszahl und den Zuweisungen nach der mangelnden Steuerkraft für das zweitvorangegangene Jahr. Die Kreisumlage geht im Jahr 2017 im Vergleich zum Vorjahr um 7 % zurück. Grund hierfür ist die Senkung des Kreisumlagesatzes auf 34,5 %. Die Einnahmen aus dem Familienlastenausgleich steigen im Finanzplanungszeitraum bis 2020 kontinuierlich an. Bei der Umlage an den Region Verband Stuttgart wird mit stetig steigenden Ausgaben gerechnet. Insgesamt betrachtet kann in 2017 mit einem hohen Überschuss (ca. 5,6 Mio. €) aus dem kommunalen Finanzausgleich gerechnet werden. Dieser reduziert sich in den Jahren 2018 und 2019 um knapp 1,5 Mio. € bzw. um 1,8 Mio. €. Im Jahr 2020 steigt der Überschuss aus dem kommunalen Finanzausgleich wieder an (+ 1 Mio. € im Vergleich zu 2019).

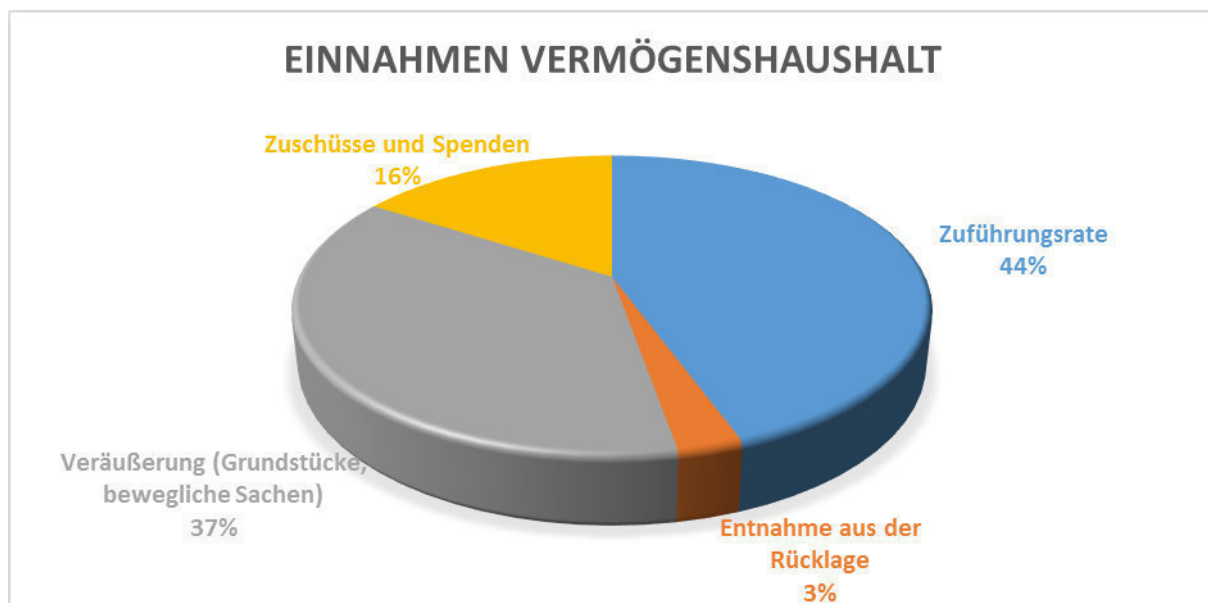


VERMÖGENSHAUSHALT

Der Vermögenshaushalt 2017 steht im Zeichen folgender Vorhaben:

Vorhaben	Einnahmen	Ausgaben
Software Finanz+ Kommunale Doppik		45.000 €
Masterplanung Breitbandversorgung	50.000 €	50.000 €
Brandschutz Schule		200.000 €
Neubau Jugendtreff (Alter Sportplatz)		85.000 €
Bodenbelag Kindergarten Kirchäcker		25.000 €
Bodenbelag Wurzelkindergarten		30.000 €
Sanierung Umkleidegebäude Sandäcker		80.000 €
Sanierung Ortsmitte II	393.000 €	1.665.000 €
LED-Straßenbeleuchtung	108.300 €	260.000 €
Geröllfang Kläranlage		58.000 €
Kanalsanierung Seiler-/Böbl.-/Klingenbachstr.		111.500 €
Wasserschächte		30.000 €
Veräußerung/Erwerb von Grundstücken	1.229.450 €	36.235 €
Heizung/Türen Möhringer Straße		50.000 €
Erneuerung Küchen/Sanitär Böbl. Str. 15, 15/1		30.000 €
Summe	1.780.750 €	2.755.735 €
sonstige Maßnahmen		684.265 €
Summe VmH insgesamt		3.440.000 €

Die Finanzierung des Vermögenshaushalts in 2017 erfolgt durch:



Im Haushaltsplan 2017 ist eine Verpflichtungsermächtigung in Höhe von 70.000 € für den Fassadenanstrich und die Dach-, Dachboden-, und Kellerdeckendämmung in der Möhringer Straße 7 vorgesehen (Umsetzung 2018).

Der Höchstbetrag der Kassenkredite wird festgesetzt auf 2,5 Mio. €.

I. AUSBLICK

Der Finanzplan im Haushaltsplan 2017 erstreckt sich über die Jahre 2018 bis 2020. Die kommunale Finanzplanung ist Bestandteil dieses Haushaltsplans. Das Investitionsprogramm wurde bis zum Jahr 2020 fortgeschrieben. Folgende größeren Investitionen sind vorgesehen:

Jahr 2018:

Vorhaben	Einnahmen	Ausgaben
Dienst- und Schutzkleidung Feuerwehr		55.000 €
Vollwärmeschutz Kiga Goldäcker		58.000 €
Sanierung Ortsmitte II	119.000 €	185.000 €
Ausbau Ende Seestraße		90.000 €
Sonnenhalde		525.000 €
LED-Straßenbeleuchtung	17.000 €	155.000 €
Wasserschächte		30.000 €
Lagerhalle Bauhof		125.000 €
Veräußerung/Erwerb von Grundstücken	205.500 €	34.425 €
Fassadenanstrich, Dämmung (Dach, Dachboden, Kellerdecke) Möhringer Str. 7		70.000 €
Summe	341.500 €	1.321.425 €
sonstige Maßnahmen		387.575 €
Summe VmH insgesamt		1.715.000 €

Jahr 2019:

Vorhaben	Einnahmen	Ausgaben
Ausbau Ende Seestraße	80.000 €	
Sonnenhalde		763.000 €
Dämmung (Dach, Wand) Aussegnungshalle		51.600 €
Wasserschächte		30.000 €
John Deere Traktor Bauhof		40.000 €
Summe	80.000 €	884.600 €
sonstige Maßnahmen		430.400 €
Summe VmH insgesamt		1.315.000 €

Jahr 2020:

Vorhaben	Einnahmen	Ausgaben
Gartenstraße		415.000 €
Summe		415.000 €
sonstige Maßnahmen		465.000 €
Summe VmH insgesamt		880.000 €

Wie in der Grafik zur Zuführungsrate schon sichtbar und in den Erläuterungen zum Finanzausgleich erklärt, kann in den Jahren 2018 und 2019 nur mit einer sehr geringen Zuführungsrate in Höhe von 350.000 € bzw. 230.000 € gerechnet werden. Im Jahr

2019 kann die Mindestzuführung sogar nur durch eine globale Minderausgabe in Höhe von 295.000 € erreicht werden. Grundstückserlöse sind nur noch im Jahr 2018 (205.500 €) zu verzeichnen. In den Folgejahren hat die Gemeinde keine Grundstückserlöse mehr zu erwarten. Schaut man sich den „Finanzierungskuchen“ im Jahr 2017 an, bleiben somit für die Finanzierung der Ausgaben im Vermögenshaushalt nur noch Zuschüsse und Spenden sowie eine Kreditaufnahme übrig. Im Finanzplan 2018 bis 2020 sind deshalb Kreditaufnahmen in folgender Höhe eingepplant:

Jahr	Kredithöhe	Volumen VmH	Anteil
2018	1.000.000 €	1.715.000 €	58 %
2019	1.000.000 €	1.315.000 €	76 %
2020	0 €	875.000 €	0 %

Eine Entnahme aus der Rücklage ist aufgrund des geringen Rücklagestandes bzw. aufgrund des sich ständig erhöhenden Volumens des Verwaltungshaushalts und somit einer höheren Mindestrücklage nicht möglich. Erschwerend kommt hinzu, dass ab dem Haushaltsjahr 2019 die Kommunale Doppik eingeführt wird, in der der Haushaltsausgleich noch schwieriger zu finanzieren sein wird, als in der Kameralistik.


Im Jahr 2017 sollten sich die Verwaltung und der Gemeinderat deshalb intensiv Gedanken darüber machen, wie die finanzielle Zukunft von Steinenbronn positiv gestaltet werden kann. **Es müssen zum einen die Einnahmen erhöht werden, zum anderen die Ausgaben langfristig gesenkt werden.** Denn auch wenn die Einnahmen aus Finanzausgleich und Gewerbesteuer nicht mehr derart sprudeln wie für den heutigen Finanzplanungszeitraum prognostiziert, muss die Gemeinde noch finanziell handlungsfähig bleiben. In den kommenden Jahren stehen viele große Investitionen in die kommunalen Gebäude und in die Infrastruktur an, die teilweise noch gar nicht in den Finanzplan integriert sind.

Im Verwaltungshaushalt gibt es viele Faktoren, auf die die Gemeinde nur wenig einwirken kann (Kommunaler Finanzausgleich, Gewerbesteuer). Deshalb sollten die Verwaltung und der Gemeinderat umso mehr überlegen, wann und in welcher Art und Weise an den beeinflussbaren Stellschrauben gedreht werden kann. Im Verwaltungshaushalt müssen insbesondere alle Ausgaben auf ihre Notwendigkeit überprüft werden. Die im Jahr 2016 erhöhten Gebühren müssen in regelmäßigen Abständen überprüft und angepasst werden. Auch über die Hebesätze der Realsteuern sollte in Zukunft diskutiert werden. Nur auf diese Weise lässt sich langfristig eine positive Zuführungsrate für den Vermögenshaushalt erwirtschaften. **Im Vermögenshaushalt müssen neue Einnahmen durch Grundstückserlöse generiert werden.** Dies kann vor allem durch die neu geplanten Bau- und Gewerbegebiete realisiert werden.

Steinenbronn, 27.02.2017


 Johann Singer
 Bürgermeister


 Hans-Dieter Bär
 Fachbeamter für das Finanzwesen


 Sarah Kohler
 Stellv. Fachbeamtin für das
 Finanzwesen

Veränderungen gegenüber dem Haushaltsplanentwurf

Stand: 23.02.2017

Verwaltungshaushalt

Haushaltsstelle	Bezeichnung	alt	neu	Veränderung	Bemerkungen
Einnahmen				16.750.000,00 €	
2151-171000	Hausaufgabenbetreuung, Zuweisungen	4.000,00 €	5.000,00 €	1.000,00 €	SPATZ-Förderung für 5 statt für 4 Gruppen
2910-110000	Kernzeit, Benutzungsgebühren	135.000,00 €	110.000,00 €	- 25.000,00 €	Senkung aufgrund niedrigerer Einnahmen in 2016, s. beiliegender HH-Auszug
4360-171000	Flüchtlinge, Zuschuss f. integr. Spielgr.	1.400,00 €	- €	- 1.400,00 €	Stundenzahl zu niedrig, um Zuschuss zu bekommen
4640-172000	Kindergärten - Zuw. lfd.Zwecke - Gden.-	1.500,00 €	3.600,00 €	2.100,00 €	Abrechnung für 2016 liegt vor
4644-172000	Kinderkrippe - Zuw. lfd.Zwecke -Gden.-	- €	600,00 €	600,00 €	Abrechnung für 2016 liegt vor
7710-158000	Bauhof, Verrechnungseinnahmen v. VmH	22.375,00 €	24.225,00 €	1.850,00 €	
7710-169000	Bauhof, Innere Verrechnungen	554.150,00 €	584.300,00 €	30.150,00 €	
8800-140000	Allg. Grundvermögen, Mieten & Pachten	72.600,00 €	61.500,00 €	- 11.100,00 €	Wegfall Pachteinnahmen durch Verkauf Grundstück Maurer III
9100-207000	Zinseinnahmen	1.940,00 €	3.740,00 €	1.800,00 €	"Ausgleich"
Summe		792.965,00 €	792.965,00 €	16.750.000,00 €	
Ausgaben				16.750.000,00 €	
verschiedene	Innere Verrechnungen Bauhof	554.150,00 €	584.300,00 €	30.150,00 €	
0200-640000	Hauptverwaltung, Versicherungen	52.000,00 €	54.500,00 €	2.500,00 €	Cyber-Versicherung (neu ab 2017)
0300-520800	Finanzverwaltung, Geräte & Ausstattung	2.000,00 €	3.500,00 €	1.500,00 €	Miete für 3 Laptops Studenten (3 Monate)
0300-531000	Finanzverwaltung, Mieten & Pachten	- €	3.000,00 €	3.000,00 €	Miete für Wohnung Studenten (3 Monate)
0300-650800	Finanzverwaltung, Geschäftsausgaben	11.000,00 €	13.700,00 €	2.700,00 €	Erhöhung bei Fachliteratur und Hundekotbeutel (da bio)
1100-562000	Öffentliche Ordnung - Fortbildung	300,00 €	500,00 €	200,00 €	erhöhter Bedarf GVD
1300-620000	Feuerwehr, Brandschutzerziehung	500,00 €	- €	- 500,00 €	siehe bei 2150-605001/4640-605001
2150-605001	Schule, Brandschutzerziehung	- €	650,00 €	650,00 €	siehe bei 1300-620000
2910-572000	Kernzeit, Lebensmittel	22.000,00 €	19.000,00 €	- 3.000,00 €	in den letzten Jahren weniger verbraucht, s. beiliegender HH-Auszug
3400-586100	Heimatspflege, Narrenumzug	- €	2.500,00 €	2.500,00 €	neue, zentrale HH-Stelle für Narrenumzug angelegt
4310-586000	Soziale Einrichtungen f. Ältere - eigene VA	2.800,00 €	800,00 €	- 2.000,00 €	Seniorenausflug findet 2017 aus Kapazitätsgründen nicht statt
4320-718000	Zuw. Soziale Einr. f. pflegebed. Menschen	12.700,00 €	9.600,00 €	- 3.100,00 €	insbes. Unterbringungskosten i.H.v. 3.550 € fallen in 2017 nicht an, Abrechnung 16
4360-657000	Flüchtlinge, Datenverarbeitung	2.400,00 €	- €	- 2.400,00 €	laufende Kosten für W-LAN fallen weg (s. HH-Antrag)
4360-678000	Flüchtlinge, Erstattungen an übr. Bereiche	- €	600,00 €	600,00 €	Erstattung an Kirche für Reinigung Gemeindehaus nach Spielgruppe
4640- SN 4	Kindergarten, Personalausgaben	1.291.300,00 €	1.297.100,00 €	5.800,00 €	Ausbildungsstelle praxisintegrierte Erzieher/innenausbildung (PIA) ab 9/17
4640-502000	Unterhaltung Außenanlagen Spatzennest	500,00 €	1.000,00 €	500,00 €	wie im Vorjahr (in 2016 nunmehr tatsächlich 857 € ausgegeben)
4640-605001	Kindergarten, Brandschutzerziehung	- €	650,00 €	650,00 €	siehe bei 1300-620000
4640-712000	Kindergarten, Zuschüsse lfd. Zwecke	35.000,00 €	27.000,00 €	- 8.000,00 €	Abrechnungen für 16 liegen größtenteils vor
5800-657000	Park- und Gartenanlagen, Datenverarb.	600,00 €	2.500,00 €	1.900,00 €	Angebot für ausgeweitetes W-LAN (s. Antrag CDU-Fraktion) liegt vor
6750-634000	Straßenreinigung, Leistungsvergütung	4.000,00 €	2.500,00 €	- 1.500,00 €	Anteil für Narrenumzug wird bei extra HH-Stelle ausgewiesen
6900-513100	Unterhaltung Quell-Fassungsanlage	- €	2.000,00 €	2.000,00 €	inkl. 842 € Gebühr für wasserrechtl. Erlaubnis
7000- SN 4	Kläranlage, Personalausgaben	152.900,00 €	115.700,00 €	- 37.200,00 €	Neuberechnung Personalausgaben Klärwärter (bei Besetzung ab Mai 2017)
7000-677000	Erstattung private Unternehmen	- €	63.000,00 €	63.000,00 €	Beauftragung Wave ab Mai 2017
7710- SN 4	Bauhof, Personalausgaben	402.100,00 €	434.100,00 €	32.000,00 €	Wiederbesetzung unbesetzte Bauhofstelle ab Mai 2017
8550-627000	Forst, Holzfällung- und Aufbereitung	16.000,00 €	19.000,00 €	3.000,00 €	Rechnung für Holzernte im Dezember erst in 17

9100-805000	Kassenkreditzinsen	5.921,00 €	3.971,00 €	- 1.950,00 €	"Ausgleich"
9100-860000	Zuführung zum Vermögenshaushalt	1.600.000,00 €	1.570.000,00 €	- 30.000,00 €	
Summe		4.168.171,00 €	4.168.171,00 €	16.750.000,00 €	

Vermögenshaushalt

Haushaltsstelle	Bezeichnung	alt	neu	Veränderung	Bemerkungen
Einnahmen				3.490.000,00 €	
8800-340.001	Grundstückserlöse	558.450,00 €	1.299.450,00 €	741.000,00 €	Grundstückserlös Maurer III
9100-300.001	Zuführung vom Verwaltungshaushalt	1.600.000,00 €	1.570.000,00 €	- 30.000,00 €	
9100-310.001	Entnahme aus der Rücklage	- €	99.000,00 €	99.000,00 €	
9100-377.003	Kreditaufnahme	860.000,00 €	- €	- 860.000,00 €	
Summe		3.018.450,00 €	2.968.450,00 €	3.440.000,00 €	
Ausgaben				3.490.000,00 €	
0000-935.001	Gemeindeorgane, Anschaffungen	- €	6.000,00 €	6.000,00 €	Gremieninformationssystem (s. HH-Antrag)
0200-940.001	Rathaus, Hochbau	6.500,00 €	23.100,00 €	16.600,00 €	Fluchttüren (10.000 €) + 230 V Spannungsversorgung an den Sitzungstischen im großen Sitzungsaal (6.600 €) - s. Antrag CDU-Fraktion
1300-935.004	Feuerwehr, Anschaffungen	33.000,00 €	37.000,00 €	4.000,00 €	Schläuche Rettungssatz
2150-935.001	Schule, Anschaffungen	7.950,00 €	8.750,00 €	800,00 €	Serverschrank für die Schule
3400-987.002	Zuschuss an Circolo ARCES	- €	15.000,00 €	15.000,00 €	s. Anlage 2 zu GRDS-Nr. 42/2017
4360-935.001	Flüchtlinge, Anschaffungen	5.500,00 €	1.500,00 €	- 4.000,00 €	W-LAN wird gestrichen (s. HH-Antrag)
4600-940.001	Jugendarbeit, Hochbau	75.000,00 €	85.000,00 €	10.000,00 €	s. Anlage 2 zu GRDS-Nr. 42/2017
4640-940.007	Bau einer Kinderkrippe, Hochbau	- €	4.800,00 €	4.800,00 €	Restzahlung an Architekt
5800-935.006	Park- und Gartenanlagen, Anschaffungen	4.000,00 €	6.000,00 €	2.000,00 €	WLAN Rathaus (s. Antrag CDU-Fraktion), Angebot liegt zwischenzeitlich vor
7000-940.012	Überarbeitung Kanalisationsplan Honorar	- €	10.000,00 €	10.000,00 €	von 2019 auf 2017 vorgezogen
7510-950.005	Friedhof, Tiefbau	10.000,00 €	20.000,00 €	10.000,00 €	s. Anlage 15 zur GRDS-Nr. 42/2017
7710-940.001	Baufhof, Hochbau	149.000,00 €	16.000,00 €	- 133.000,00 €	Streichung für Schaffung Kindergartenplätze (s. Antrag CDU-Fraktion)
7710-935.001	Baufhof, Anschaffungen	12.860,00 €	13.860,00 €	1.000,00 €	Anschaffung neuer PC von 2018 vorgezogen
8800-932.001	Erwerb von Grundstücken	34.935,00 €	36.235,00 €	1.300,00 €	"Ausgleich"
8800-940.002	Allg. Grundvermögen, Hochbau	97.500,00 €	103.000,00 €	5.500,00 €	Tel.- und TV-Verkab. Böbl. Str. 15 + 15/1 (s. HH-Antrag), Angebot liegt vor
Summe		436.245,00 €	386.245,00 €	3.440.000,00 €	

nicht markiert	Veränderungen gegenüber dem am 17.01.2017 eingebrachten Haushaltsentwurf, bekannt gegeben mit der GRDS-Nr. 42/2017 (Unterlagen zu den Haushaltsplanberatungen).
gelb markiert	Veränderungen gegenüber dem am 17.01.2017 eingebrachten Haushaltsentwurf, bekannt gegeben mit der GRDS-Nr. 42a/2017 (Unterlagen zu den Haushaltsplanberatungen).
rot markiert	Veränderungen gegenüber dem am 17.01.2017 eingebrachten Haushaltsentwurf, die sich durch die Haushaltsplanberatungen am 21./22.02.2017 ergeben haben.

Gesamtplan

- I. Zusammenfassung der Einnahmen, Ausgaben und Verpflichtungsermächtigungen**

Gesamtplan Verwaltungshaushalt

in €

Einzelplan		Haushaltsansatz					Ergebnisse der Jahresrechnung 2015	
		Haushaltsjahr 2017			Vorjahr 2016			
Nr.	Bezeichnung	Einnahmen	Ausgaben	Verpflichtungserm.	Einnahmen	Ausgaben	Einnahmen	Ausgaben
1	2	3	4	5	6	7	8	9
Verwaltungshaushalt								
00	Gemeindeorgane	61.700	264.750		47.800	253.500	60.607,91	247.911,52
02	Hauptverwaltung	203.065	795.190		176.600	778.540	206.589,47	757.269,11
03	Finanzverwaltung	129.865	498.550		124.300	439.650	131.310,87	373.011,41
05	Besondere Dienststellen der allgem. Verwaltung	3.000	8.650		3.000	8.100	0,00	1.009,18
06	Einrichtungen für die gesamte Verwaltung	4.760	121.750		5.350	99.650	958,15	89.687,71
08	Einrichtungen für Verwaltungsangehörige	0	16.250		0	16.400	0,00	14.650,33
Summe Einzelplan 0		402.390	1.705.140		357.050	1.595.840	399.466,40	1.483.539,26
11	Öffentliche Ordnung	16.400	34.115		14.400	16.870	14.601,03	25.677,99
13	Feuerschutz	42.100	190.530		23.900	186.715	24.843,51	191.648,41
Summe Einzelplan 1		58.500	224.645		38.300	203.585	39.444,54	217.326,40
21	Grund- u. Hauptschulen, Grundschulförderklassen	35.400	387.030		34.200	364.740	40.251,53	332.558,91
29	Übrige schulische Aufgaben	181.630	326.830		214.650	279.720	185.682,00	312.815,16
Summe Einzelplan 2		217.030	713.860		248.850	644.460	225.933,53	645.374,07
32	Museen, Sammlungen, Ausstellungen	50	350		50	350	90,00	374,31
33	Theater, Musikpflege	0	19.000		0	20.000	0,00	16.860,00
34	Heimat u. sonstige Kunstpflege	1.800	61.410		1.750	61.000	1.833,69	55.535,71
35	Volksbildung/Volkshochschulen	3.300	74.870		3.000	75.155	1.308,78	61.195,95
36	Naturschutz, Landschafts- Pflege	0	1.050		0	1.050	0,00	205,20
37	Kirchliche Angelegenheiten	0	80		0	80	0,00	76,69
Summe Einzelplan 3		5.150	156.760		4.800	157.635	3.232,47	134.247,86
43	Soziale Einrichtungen (ohne Einr. d. Jugendh.)	98.170	119.200		7.500	99.110	9.280,11	34.783,04
46	Einrichtungen der Jugend- Hilfe, Jugendarbeit	1.178.150	2.787.809		1.068.900	2.640.090	958.852,35	2.507.740,43
49	Sonstige soziale Angelegenheiten	0	3.200		0	2.700	0,00	3.418,41
Summe Einzelplan 4		1.276.320	2.910.209		1.076.400	2.741.900	968.132,46	2.545.941,88
54	Sonst. Einrichtungen u. Maßnahmen d. Gesundh. Pfl.	200	8.800		200	9.300	124,80	7.269,72
55	Förderung des Sports	0	25.310		0	25.000	0,00	25.176,00
56	Eigene Sportstätten	59.705	406.355		51.180	442.170	58.793,58	403.533,00
58	Park- und Gartenanlagen	0	86.600		0	150.310	57,00	78.551,28
59	Sonstige Erholungseinrichtungen	30	1.355		30	2.205	30,00	818,50
Summe Einzelplan 5		59.935	528.420		51.410	628.985	59.005,38	515.348,50
60	Bauverwaltung	42.200	255.700		65.820	212.800	59.326,37	212.440,20
61	Städteplanung, Vermessung, Bauordnung	3.000	42.900		3.000	11.700	5.463,24	28.337,48
63	Gemeindestrassen	9.700	324.000		9.100	319.150	10.280,06	245.897,48
65	Kreisstrassen	100	3.300		100	3.650	656,00	2.271,83
66	Bundes- und Landesstraßen	585	3.500		580	3.580	586,20	2.116,58
67	Straßenbeleuchtung und- Reinigung	3.000	204.000		1.000	202.600	10.924,53	189.349,68
68	Einrichtungen für den Ruhenden Verkehr	0	8.100		0	11.000	0,00	7.430,43
69	Wasserläufe, Wasserbau	0	21.550		0	40.320	0,00	13.170,74
Summe Einzelplan 6		58.585	863.050		79.600	804.800	87.236,40	701.014,42
70	Abwasserbeseitigung	1.052.850	1.016.285		1.068.700	1.166.700	1.022.555,04	995.687,35

**Gesamtplan
Verwaltungshaushalt**

in €

Einzelplan		Haushaltsansatz					Ergebnisse der Jahresrechnung 2015	
		Haushaltsjahr 2017			Vorjahr 2016		Einnahmen	Ausgaben
Nr.	Bezeichnung	Einnahmen	Ausgaben	Verpflichtungserm.	Einnahmen	Ausgaben		
1	2	3	4	5	6	7	8	9
Verwaltungshaushalt								
72	Abfallbeseitigung	1.150	14.090		1.150	14.350	2.032,28	13.422,32
73	Märkte	450	1.100		400	1.600	430,20	1.036,74
75	Bestattungswesen	123.600	256.470		74.900	280.530	78.837,28	252.489,10
76	Sonstige öffentliche Einrichtungen	43.700	216.700		41.850	254.325	38.756,51	258.669,99
77	Hilfsbetriebe der Verwaltung	630.325	612.525		619.750	601.950	605.176,20	587.547,20
78	Förderung der Land- u. Forstwirtschaft	205	39.635		1.020	27.605	0,00	47.692,91
79	Fremdenverkehr, so. Förd. v. wirtsch. u. Verkehr	0	19.150		0	19.650	0,00	17.348,95
Summe Einzelplan 7		1.852.280	2.175.955		1.807.770	2.366.710	1.747.787,51	2.173.894,56
81	Versorgungsunternehmen	844.300	618.180		763.300	655.560	735.034,99	677.948,66
85	Land- u. Forstwirtschaftliche Unternehmen	33.650	37.360		43.200	33.010	60.695,16	42.022,16
88	Allgemeines Grundvermögen	170.000	198.400		162.000	117.730	131.980,65	177.957,14
Summe Einzelplan 8		1.047.950	853.940		968.500	806.300	927.710,80	897.927,96
90	Steuern, allg. Zuweis. und allg. Umlagen	10.557.250	4.862.300		9.839.250	5.043.300	9.029.079,26	4.720.095,89
91	Sonstige allgemeine Finanzwirtschaft	1.214.610	1.755.721		1.403.070	881.485	1.437.597,94	174.933,00
Summe Einzelplan 9		11.771.860	6.618.021		11.242.320	5.924.785	10.466.677,20	4.895.028,89
Summe Einzelpläne 0-9		16.750.000	16.750.000		15.875.000	15.875.000	14.924.626,69	14.209.643,80

Gesamtplan Vermögenshaushalt

in €

Einzelplan		Haushaltsansatz					Ergebnisse der Jahresrechnung 2015	
		Haushaltsjahr 2017			Vorjahr 2016		Einnahmen	Ausgaben
Nr.	Bezeichnung	Einnahmen	Ausgaben	Verpflichtungserm.	Einnahmen	Ausgaben		
1	2	3	4	5	6	7	8	9
Vermögenshaushalt								
00	Gemeindeorgane	0	6.000	0	0	0	0,00	0,00
02	Hauptverwaltung	0	35.300	0	0	8.100	0,00	12.461,79
03	Finanzverwaltung	0	45.000	0	0	4.500	0,00	3.160,58
06	Einrichtungen für die gesamte Verwaltung	50.000	54.500	0	0	20.200	0,00	15.912,06
Summe Einzelplan 0		50.000	140.800	0	0	32.800	0,00	31.534,43
11	Öffentliche Ordnung	0	0	0	0	3.700	0,00	0,00
13	Feuerschutz	0	40.650	0	0	104.600	0,00	82.197,80
Summe Einzelplan 1		0	40.650	0	0	108.300	0,00	82.197,80
21	Grund- u. Hauptschulen, Grundschulförderklassen	0	234.850	0	3.000	160.000	12.700,00	270.691,01
29	Übrige schulische Aufgaben	0	0	0	0	4.500	0,00	12.493,69
Summe Einzelplan 2		0	234.850	0	3.000	164.500	12.700,00	283.184,70
34	Heimat u. sonstige Kunstpflege	3.000	19.800	0	0	0	0,00	-37.321,88
35	Volksbildung/Volkshochschulen	0	7.000	0	0	5.550	750,00	2.658,82
Summe Einzelplan 3		3.000	26.800	0	0	5.550	750,00	-34.663,06
43	Soziale Einrichtungen (ohne Einr. d. Jugendh.)	0	13.000	0	0	685.000	0,00	-1.960,95
46	Einrichtungen der Jugend- Hilfe, Jugendarbeit	10.750	269.175	0	0	513.300	13.200,00	296.383,35
Summe Einzelplan 4		10.750	282.175	0	0	1.198.300	13.200,00	294.422,40
54	Sonst. Einrichtungen u. Maßnahmen d. Gesundh. Pfl.	0	3.500	0	0	2.500	0,00	0,00
55	Förderung des Sports	0	6.400	0	0	10.300	0,00	-0,40
56	Eigene Sportstätten	0	109.400	0	0	73.200	0,00	25.793,68
58	Park- und Gartenanlagen	0	16.000	0	0	3.000	0,00	8.981,03
Summe Einzelplan 5		0	135.300	0	0	89.000	0,00	34.774,31
60	Bauverwaltung	0	11.200	0	0	21.200	0,00	41.820,70
61	Städteplanung, Vermessung, Bauordnung	393.000	1.665.000	0	0	666.000	36.831,00	315.525,76
63	Gemeindestrassen	-97.000	25.500	0	0	72.500	0,00	-77.166,28
67	Straßenbeleuchtung und- Reinigung	108.300	260.000	0	0	75.000	0,00	-651,25
69	Wasserläufe, Wasserbau	0	0	0	0	0	-3.300,00	-9.633,90
Summe Einzelplan 6		404.300	1.961.700	0	0	834.700	33.531,00	269.895,03
70	Abwasserbeseitigung	2.000	222.490	0	2.000	324.290	10.281,76	198.527,79
72	Abfallbeseitigung	0	0	0	0	0	0,00	4.865,86
75	Bestattungswesen	0	20.000	0	0	29.000	0,00	5.281,65
76	Sonstige öffentliche Einrichtungen	0	6.200	0	0	20.500	0,00	17.171,49
77	Hilfsbetriebe der Verwaltung	0	33.430	0	0	129.070	0,00	11.726,42
78	Förderung der Land- u. Forstwirtschaft	0	0	0	0	0	0,00	8.000,00
79	Fremdenverkehr, so. Förd. v. wirtsch. u. Verkehr	0	4.270	0	0	3.950	0,00	2.829,19
Summe Einzelplan 7		2.000	286.390	0	2.000	506.810	10.281,76	248.402,40
81	Versorgungsunternehmen	1.500	33.000	0	1.500	40.000	3.205,22	7.060,88
85	Land- u. Forstwirtschaftliche Unternehmen	0	0	0	14.300	25.000	0,00	0,00
88	Allgemeines Grundvermögen	1.299.450	159.235	70.000	589.200	88.940	0,00	214.132,81

**Gesamtplan
Vermögenshaushalt**

in €

Einzelplan		Haushaltsansatz					Ergebnisse der Jahresrechnung 2015	
		Haushaltsjahr 2017			Vorjahr 2016		Einnahmen	Ausgaben
Nr.	Bezeichnung	Einnahmen	Ausgaben	Verpflichtungserm.	Einnahmen	Ausgaben		
1	2	3	4	5	6	7	8	9
Vermögenshaushalt								
Summe Einzelplan 8		1.300.950	192.235	70.000	605.000	153.940	3.205,22	221.193,69
91	Sonstige allgemeine Finanzwirtschaft	1.669.000	139.100	0	2.585.000	101.100	-604.000,00	101.100,00
Summe Einzelplan 9		1.669.000	139.100	0	2.585.000	101.100	-604.000,00	101.100,00
Summe Einzelpläne 0-9		3.440.000	3.440.000	70.000	3.195.000	3.195.000	-530.332,02	1.532.041,70

Gesamtplan

1. Zusammenfassung der Einnahmen, Ausgaben und Verpflichtungsermächtigungen

in €

Einzelplan		Haushaltsansatz					Ergebnisse der Jahresrechnung 2015	
		Haushaltsjahr 2017			Vorjahr 2016			
Nr.	Bezeichnung	Einnahmen	Ausgaben	Verpflichtungserm.	Einnahmen	Ausgaben	Einnahmen	Ausgaben
1	2	3	4	5	6	7	8	9
Verwaltungshaushalt								
0	Allgemeine Verwaltung	402.390	1.705.140		357.050	1.595.840	399.466,40	1.483.539,26
1	Öffentliche Sicherheit und Ordnung	58.500	224.645		38.300	203.585	39.444,54	217.326,40
2	Schulen	217.030	713.860		248.850	644.460	225.933,53	645.374,07
3	Wissenschaft, Forschung, Kulturpflege	5.150	156.760		4.800	157.635	3.232,47	134.247,86
4	Soziale Sicherung	1.276.320	2.910.209		1.076.400	2.741.900	968.132,46	2.545.941,88
5	Gesundheit, Sport, Erholung	59.935	528.420		51.410	628.985	59.005,38	515.348,50
6	Bau- und Wohnungswesen, Verkehr	58.585	863.050		79.600	804.800	87.236,40	701.014,42
7	Öffentliche Einrichtungen, Wirtschaftsförderung	1.852.280	2.175.955		1.807.770	2.366.710	1.747.787,51	2.173.894,56
8	Wirtsch. Unternehmen, allg. Grund- u. Sonderverm.	1.047.950	853.940		968.500	806.300	927.710,80	897.927,96
9	Allgemeine Finanzwirtschaft	11.771.860	6.618.021		11.242.320	5.924.785	10.466.677,20	4.895.028,89
0-9	Zusammen	16.750.000	16.750.000		15.875.000	15.875.000	14.924.626,69	14.209.643,80
Vermögenshaushalt								
0	Allgemeine Verwaltung	50.000	140.800	0	0	32.800	0,00	31.534,43
1	Öffentliche Sicherheit und Ordnung	0	40.650	0	0	108.300	0,00	82.197,80
2	Schulen	0	234.850	0	3.000	164.500	12.700,00	283.184,70
3	Wissenschaft, Forschung, Kulturpflege	3.000	26.800	0	0	5.550	750,00	-34.663,06
4	Soziale Sicherung	10.750	282.175	0	0	1.198.300	13.200,00	294.422,40
5	Gesundheit, Sport, Erholung	0	135.300	0	0	89.000	0,00	34.774,31
6	Bau- und Wohnungswesen, Verkehr	404.300	1.961.700	0	0	834.700	33.531,00	269.895,03
7	Öffentliche Einrichtungen, Wirtschaftsförderung	2.000	286.390	0	2.000	506.810	10.281,76	248.402,40
8	Wirtsch. Unternehmen, allg. Grund- u. Sonderverm.	1.300.950	192.235	70.000	605.000	153.940	3.205,22	221.193,69
9	Allgemeine Finanzwirtschaft	1.669.000	139.100	0	2.585.000	101.100	-604.000,00	101.100,00
0-9	Zusammen	3.440.000	3.440.000	70.000	3.195.000	3.195.000	-530.332,02	1.532.041,70
Gesamthaushalt		20.190.000	20.190.000	70.000	19.070.000	19.070.000	14.394.294,67	15.741.685,50

Gesamtplan

II. Haushaltsquerschnitt

Gesamtplan 2. Haushaltsquerschnitt

Einwohneranzahl am 30.06. des Vorjahres: 6.600		Einzelpläne 0 - 8										in €
Gliederungs- Nummer	Aufgaben- bereich	Einnahmen aus Verwaltung und Betrieb	Sonstige Finanz- Einnahmen	Personal- Ausgaben	Sächlicher Verwaltungs- und Betriebs aufwand	Zu- weisungen und Zuschüsse	Zuschuss- bedarf	Objekt- bezogene Einnahmen VmHH	Bau- maß- nahmen	Sonstige Investitions- Ausgaben	Verpflich- tungs- Ermächti- gungen	
	Gruppierungs- Nr.	10-17	061,20-27	40-46	50-68,84	70-76 78-79		32-36	94-96	92,93 98,991		
00	Gemeindeorgane	61.700	0	238.600	26.150	0	-203.050	0	0	6.000	0	
02	Hauptverwaltung	203.065	0	583.650	211.540	0	-592.125	0	23.100	12.200	0	
03	Finanzverwaltung	104.865	25.000	421.500	73.350	3.700	-368.685	0	0	45.000	0	
05	Besondere Dienststellen der allgem. Verwaltung	3.000	0	2.900	5.750	0	-5.650	0	0	0	0	
06	Einrichtungen für die gesamte Verwaltung	4.760	0	0	108.250	13.500	-116.990	50.000	50.000	4.500	0	
08	Einrichtungen für Verwaltungsangehörige	0	0	4.000	8.250	4.000	-16.250	0	0	0	0	
Summe Einzelplan 0		377.390	25.000	1.250.650	433.290	21.200	-1.302.750	50.000	73.100	67.700	0	
€ / Einwohner		57,18	3,79	189,49	65,65	3,21	-197,39	7,58	11,08	10,26	0,00	

Gesamtplan 2. Haushaltsquerschnitt

Einwohneranzahl am 30.06. des Vorjahres: 6.600		Einzelpläne 0 - 8										in €
Gliederungs- Nummer	Aufgaben- bereich	Einnahmen aus Verwaltung und Betrieb	Sonstige Finanz- Einnahmen	Personal- Ausgaben	Sächlicher Verwaltungs- und Betriebs- aufwand	Zu- weisungen und Zuschüsse	Zuschuss- bedarf	Objekt- bezogene Einnahmen VmHH	Bau- maß- nahmen	Sonstige Investitions- Ausgaben	Verpflich- tungs- Ermächti- gungen	
	Gruppierungs- Nr.	10-17	061,20-27	40-46	50-68,84	70-76 78-79		32-36	94-96	92,93 98,991		
11	Öffentliche Ordnung	1.400	15.000	10.800	23.315	0	-17.715	0	0	0	0	
13	Feuerschutz	35.000	7.100	10.800	178.730	1.000	-148.430	0	0	40.650	0	
Summe Einzelplan 1		36.400	22.100	21.600	202.045	1.000	-166.145	0	0	40.650	0	
€ / Einwohner		5,52	3,35	3,27	30,61	0,15	-25,17	0,00	0,00	6,16	0,00	

Gesamtplan 2. Haushaltsquerschnitt

Einwohneranzahl am 30.06. des Vorjahres: 6.600		Einzelpläne 0 - 8										in €
Gliederungs- Nummer	Aufgaben- bereich	Einnahmen aus Verwaltung und Betrieb	Sonstige Finanz- Einnahmen	Personal- Ausgaben	Sächlicher Verwaltungs- und Betriebs- aufwand	Zu- weisungen und Zuschüsse	Zuschuss- bedarf	Objekt- bezogene Einnahmen VmHH	Bau- maß- nahmen	Sonstige Investitions- Ausgaben	Verpflich- tungs- Ermächti- gungen	
	Gruppierungs- Nr.	10-17	061,20-27	40-46	50-68,84	70-76 78-79		32-36	94-96	92,93 98,991		
21	Grund- u. Hauptschulen, Grundschulförderklassen	35.400	0	153.600	232.130	1.300	-351.630	0	226.100	8.750	0	
29	Übrige schulische Aufgaben	181.630	0	199.200	127.630	0	-145.200	0	0	0	0	
Summe Einzelplan 2		217.030	0	352.800	359.760	1.300	-496.830	0	226.100	8.750	0	
€ / Einwohner		32,88	0,00	53,45	54,51	0,20	-75,28	0,00	34,26	1,33	0,00	

Gesamtplan 2. Haushaltsquerschnitt

Einwohneranzahl am 30.06. des Vorjahres: 6.600		Einzelpläne 0 - 8										in €
Gliederungs- Nummer	Aufgaben- bereich	Einnahmen aus Verwaltung und Betrieb	Sonstige Finanz- Einnahmen	Personal- Ausgaben	Sächlicher Verwaltungs- und Betriebs- aufwand	Zu- weisungen und Zuschüsse	Zuschuss- bedarf	Objekt- bezogene Einnahmen VmHH	Bau- maß- nahmen	Sonstige Investitions- Ausgaben	Verpflich- tungs- Ermächti- gungen	
	Gruppierungs- Nr.	10-17	061,20-27	40-46	50-68,84	70-76 78-79		32-36	94-96	92,93 98,991		
32	Museen, Sammlungen, Ausstellungen	50	0	0	350	0	-300	0	0	0	0	
33	Theater, Musikpflege	0	0	0	0	19.000	-19.000	0	0	0	0	
34	Heimat u. sonstige Kunstpflege	1.800	0	0	46.410	15.000	-59.610	3.000	0	19.800	0	
35	Volksbildung/Volkshochschule	3.300	0	51.900	22.970	0	-71.570	0	0	7.000	0	
36	Naturschutz, Landschafts- Pflege	0	0	0	1.050	0	-1.050	0	0	0	0	
37	Kirchliche Angelegenheiten	0	0	0	0	80	-80	0	0	0	0	
Summe Einzelplan 3		5.150	0	51.900	70.780	34.080	-151.610	3.000	0	26.800	0	
€/ Einwohner		0,78	0,00	7,86	10,72	5,16	-22,97	0,45	0,00	4,06	0,00	

Gesamtplan 2. Haushaltsquerschnitt

Einwohneranzahl am 30.06. des Vorjahres: 6.600		Einzelpläne 0 - 8										in €
Gliederungs- Nummer	Aufgaben- bereich	Einnahmen aus Verwaltung und Betrieb	Sonstige Finanz- Einnahmen	Personal- Ausgaben	Sächlicher Verwaltungs- und Betriebs- aufwand	Zu- weisungen und Zuschüsse	Zuschuss- bedarf	Objekt- bezogene Einnahmen VmHH	Bau- maß- nahmen	Sonstige Investitions- Ausgaben	Verpflich- tungs- Ermächti- gungen	
	Gruppierungs- Nr.	10-17	061,20-27	40-46	50-68,84	70-76 78-79		32-36	94-96	92,93 98,991		
43	Soziale Einrichtungen (ohne Einr. d. Jugendh.)	98.170	0	44.800	64.300	10.100	-21.030	0	11.500	1.500	0	
46	Einrichtungen der Jugend- Hilfe, Jugendarbeit	1.175.400	2.750	1.712.900	700.359	374.550	-1.609.659	10.750	218.200	50.975	0	
49	Sonstige soziale Angelegenheiten	0	0	0	3.200	0	-3.200	0	0	0	0	
Summe Einzelplan 4		1.273.570	2.750	1.757.700	767.859	384.650	-1.633.889	10.750	229.700	52.475	0	
€ / Einwohner		192,97	0,42	266,32	116,34	58,28	-247,56	1,63	34,80	7,95	0,00	

Gesamtplan 2. Haushaltsquerschnitt

Einwohneranzahl am 30.06. des Vorjahres: 6.600		Einzelpläne 0 - 8										in €
Gliederungs- Nummer	Aufgaben- bereich	Einnahmen aus Verwaltung und Betrieb	Sonstige Finanz- Einnahmen	Personal- Ausgaben	Sächlicher Verwaltungs- und Betriebs aufwand	Zu- weisungen und Zuschüsse	Zuschuss- bedarf	Objekt- bezogene Einnahmen VmHH	Bau- maß- nahmen	Sonstige Investitions- Ausgaben	Verpflich- tungs- Ermächti- gungen	
	Gruppierungs- Nr.	10-17	061,20-27	40-46	50-68,84	70-76 78-79		32-36	94-96	92,93 98,991		
54	Sonst. Einrichtungen u. Maßnahmen d. Gesundh. Pfl.	200	0	0	3.500	5.300	-8.600	0	0	3.500	0	
55	Förderung des Sports	0	0	0	14.310	11.000	-25.310	0	0	6.400	0	
56	Eigene Sportstätten	53.255	6.450	67.100	339.255	0	-346.650	0	101.100	8.300	0	
58	Park- und Gartenanlagen	0	0	0	86.600	0	-86.600	0	0	16.000	0	
59	Sonstige Erholungseinrichtungen	30	0	0	855	500	-1.325	0	0	0	0	
Summe Einzelplan 5		53.485	6.450	67.100	444.520	16.800	-468.485	0	101.100	34.200	0	
€ / Einwohner		8,10	0,98	10,17	67,35	2,55	-70,98	0,00	15,32	5,18	0,00	

Gesamtplan 2. Haushaltsquerschnitt

Einwohneranzahl am 30.06. des Vorjahres: 6.600		Einzelpläne 0 - 8										in €
Gliederungs- Nummer	Aufgaben- bereich	Einnahmen aus Verwaltung und Betrieb	Sonstige Finanz- Einnahmen	Personal- Ausgaben	Sächlicher Verwaltungs- und Betriebs- aufwand	Zu- weisungen und Zuschüsse	Zuschuss- bedarf	Objekt- bezogene Einnahmen VmHH	Bau- maß- nahmen	Sonstige Investitions- Ausgaben	Verpflich- tungs- Ermächti- gungen	
	Gruppierungs- Nr.	10-17	061,20-27	40-46	50-68,84	70-76 78-79		32-36	94-96	92,93 98,991		
60	Bauverwaltung	42.200	0	229.600	26.100	0	-213.500	0	10.000	1.200	0	
61	Städteplanung, Vermessung, Bauordnung	3.000	0	4.000	38.900	0	-39.900	393.000	0	1.665.000	0	
63	Gemeindestrassen	9.700	0	0	324.000	0	-314.300	-97.000	5.000	20.500	0	
65	Kreisstrassen	100	0	0	3.300	0	-3.200	0	0	0	0	
66	Bundes- und Landesstraßen	585	0	0	3.500	0	-2.915	0	0	0	0	
67	Straßenbeleuchtung und- Reinigung	3.000	0	0	204.000	0	-201.000	108.300	260.000	0	0	
68	Einrichtungen für den Ruhenden Verkehr	0	0	0	8.100	0	-8.100	0	0	0	0	
69	Wasserläufe, Wasserbau	0	0	0	16.100	5.450	-21.550	0	0	0	0	
Summe Einzelplan 6		58.585	0	233.600	624.000	5.450	-804.465	404.300	275.000	1.686.700	0	
€ / Einwohner		8,88	0,00	35,39	94,55	0,83	-121,89	61,26	41,67	255,56	0,00	

Gesamtplan 2. Haushaltsquerschnitt

Einwohneranzahl am 30.06. des Vorjahres: 6.600		Einzelpläne 0 - 8										in €
Gliederungs- Nummer	Aufgaben- bereich	Einnahmen aus Verwaltung und Betrieb	Sonstige Finanz- Einnahmen	Personal- Ausgaben	Sächlicher Verwaltungs- und Betriebs- aufwand	Zu- weisungen und Zuschüsse	Zuschuss- bedarf	Objekt- bezogene Einnahmen VmHH	Bau- maß- nahmen	Sonstige Investitions- Ausgaben	Verpflich- tungs- Ermächti- gungen	
	Gruppierungs- Nr.	10-17	061,20-27	40-46	50-68,84	70-76 78-79		32-36	94-96	92,93 98,991		
70	Abwasserbeseitigung	937.150	115.700	115.700	900.585	0	36.565	2.000	201.000	21.490	0	
72	Abfallbeseitigung	1.150	0	0	10.090	4.000	-12.940	0	0	0	0	
73	Märkte	450	0	0	1.100	0	-650	0	0	0	0	
75	Bestattungswesen	123.000	600	3.000	253.470	0	-132.870	0	20.000	0	0	
76	Sonstige öffentliche Einrichtungen	43.500	200	65.900	150.600	200	-173.000	0	0	6.200	0	
77	Hilfsbetriebe der Verwaltung	630.325	0	434.100	178.425	0	17.800	0	16.000	17.430	0	
78	Förderung der Land- u. Forstwirtschaft	205	0	0	39.135	500	-39.430	0	0	0	0	
79	Fremdenverkehr, so. Förd. v. wirtsch. u. Verkehr	0	0	0	19.150	0	-19.150	0	0	4.270	0	
Summe Einzelplan 7		1.735.780	116.500	618.700	1.552.555	4.700	-323.675	2.000	237.000	49.390	0	
€/ Einwohner		263,00	17,65	93,74	235,24	0,71	-49,04	0,30	35,91	7,48	0,00	

Gesamtplan 2. Haushaltsquerschnitt

Einwohneranzahl am 30.06. des Vorjahres: 6.600		Einzelpläne 0 - 8										in €
Gliederungs- Nummer	Aufgaben- bereich	Einnahmen aus Verwaltung und Betrieb	Sonstige Finanz- Einnahmen	Personal- Ausgaben	Sächlicher Verwaltungs- und Betriebs- aufwand	Zu- weisungen und Zuschüsse	Zuschuss- bedarf	Objekt- bezogene Einnahmen VmHH	Bau- maß- nahmen	Sonstige Investitions- Ausgaben	Verpflich- tungs- Ermächti- gungen	
	Gruppierungs- Nr.	10-17	061,20-27	40-46	50-68,84	70-76 78-79		32-36	94-96	92,93 98,991		
81	Versorgungsunternehmen	658.000	186.300	0	618.180	0	226.120	1.500	33.000	0	0	
85	Land- u. Forstwirtschaftliche Unternehmen	33.650	0	0	37.360	0	-3.710	0	0	0	0	
88	Allgemeines Grundvermögen	170.000	0	0	198.400	0	-28.400	1.299.450	123.000	36.235	70.000	
Summe Einzelplan 8		861.650	186.300	0	853.940	0	194.010	1.300.950	156.000	36.235	70.000	
€ / Einwohner		130,55	28,23	0,00	129,38	0,00	29,40	197,11	23,64	5,49	10,61	
Summe 0-8:		4.619.040	359.100	4.354.050	5.308.749	469.180	-5.153.839	1.771.000	1.298.000	2.002.900	70.000	
€ / Einwohner		699,85	54,41	659,70	804,36	71,09	-780,88	268,33	196,67	303,47	10,61	

Gesamtplan 2. Haushaltsquerschnitt

Einwohneranzahl am 30.06. des Vorjahres: 6.600		Einzelplan 9					in €
Gliederungs- Nummer	Aufgabenbereich	Steuern und allgemeine Zuweisungen	sonstige Finanz- einnahmen	sonstige Finanz- ausgaben	Überschuss	sonstige Einnahmen VmHH	sonstige Ausgaben VmHH
Gruppierungsnummer		00-07, 09	158, 20-28	47,679,686,687 80-86,88,689		30,31,36 37,39	90,91,933 97,99
90	Steuern, allg. Zuweis. und allg. Umlagen	10.557.250	0	4.862.300	5.694.950	0	0
91	Sonstige allgemeine Finanzwirtschaft	0	1.214.610	1.755.721	-541.111	1.669.000	139.100
Summe Einzelplan 9		10.557.250	1.214.610	6.618.021	5.153.839	1.669.000	139.100
€/ Einwohner		1.599,58	184,03	1.002,73	780,88	252,88	21,08

Gesamtplan

III. Gruppierungsübersicht

Gesamtplan

3. Gruppierungsübersicht

in €		6600 EW	6600 EW	6368 EW
Grupp.	Bezeichnung	Haushalts- ansatz 2017	Haushalts- ansatz 2016	Rechnungs- ergebnis 2015
Nr.		je EW 2017		
Einnahmen				
Einnahmen des Verwaltungshaushalts				
0	Steuern, allgemeine Zuweisungen und Umlagen			
00	Realsteuern			
000	Grundsteuer A	1,02	6.700	6.676,99
001	Grundsteuer B	117,42	775.000	765.008,37
003	Gewerbesteuer	409,09	2.700.000	1.998.345,04
	Zwischensumme Gruppe 00	527,53	3.481.700	2.770.030,40
01	Gemeindeanteil an Gemeinschaftssteuern			
010	Gemeindeanteil an der Einkommensteuer	559,70	3.694.000	3.467.420,67
012	Gemeindeanteil an der Umsatzsteuer	36,36	240.000	188.650,73
02	Andere Steuern			
020	Vergnügungssteuer	4,55	30.000	16.264,18
022	Hundesteuer	4,55	30.000	29.054,78
023	Getränkesteuer	0,00	0	0,00
026	Jagdsteuer	0,00	0	0,00
027	Zweitwohnungsteuer	0,00	0	0,00
029	Sonstige Steuern	0,00	0	0,00
	Zwischensumme Gruppe 00 - 02	1.132,68	7.475.700	6.471.420,76
03	Steuerähnliche Einnahmen			
030	Fremdenverkehrsbeiträge	0,00	0	0,00
031	Abgaben von Spielbanken	0,00	0	0,00
032	Sonstige steuerähnliche Einnahmen	0,54	3.550	3.550,00
04	Schlüsselzuweisungen			
041	vom Land	421,36	2.781.000	2.276.849,50
05	Bedarfszuweisungen			
051	vom Land	0,00	0	0,00
06	Sonstige allgemeine Zuweisungen			
060	vom Bund	0,00	0	0,00
061	vom Land	0,00	0	0,00
07	Allgemeine Umlagen			
072	von Gemeinden und Gemeindeverbänden	0,00	0	0,00
073	von Zweckverbänden und dgl.	0,00	0	0,00
09	Ausgleichsleistungen			
091	Ausgleichsleistungen nach dem Familienleistungsausgleich	45,00	297.000	277.259,00
092	Leistungen des Landes aus der Umsetzung des Vierten Gesetztes für moderne Dienst-	0,00	0	0,00

Gesamtplan

3. Gruppierungsübersicht

in €		6600 EW	6600 EW	6368 EW	
Grupp. Nr.	Bezeichnung	je EW 2017	Haushalts- ansatz 2017	Haushalts- ansatz 2016	Rechnungs- ergebnis 2015
	leistungen am Arbeitsmarkt				
093	Leistungen des Landes aus dem Ausgleich von Sonderlasten bei der Zusammenführung von Arbeitslosenhilfe und Sozialhilfe nach §11 Abs.3a FAG	0,00	0	0	0,00
Summe Hauptgruppe 0		1.599,58	10.557.250	9.839.250	9.029.079,26
1	Einnahmen aus Verwaltung und Betrieb				
10	Verwaltungsgebühren	7,10	46.850	46.850	50.041,74
11	Benutzungsgebühren und ähnliche Entgelte	310,25	2.047.650	1.903.700	1.812.448,10
12	Zweckgebundene Abgaben, Kurtaxe	0,00	0	0	0,00
	Zwischensumme Gruppe 10 - 12	317,35	2.094.500	1.950.550	1.862.489,84
13	Einnahmen aus Verkauf	5,01	33.050	42.050	60.325,16
14	Mieten und Pachten	28,75	189.760	178.430	148.655,74
15	Sonstige Verwaltungs- und Betriebseinnahmen				
150-157,159	Sonstige Verwaltungs- und Betriebseinnahmen	32,99	217.750	149.650	212.607,64
158	Verrechnungseinnahmen vom Vermögenshaushalt	3,67	24.225	26.450	20.022,78
	Zwischensumme Gruppe 13 - 15	70,42	464.785	396.580	441.611,32
16	Erstattungen von Ausgaben des Verwaltungshaushalts				
160	vom Bund	0,54	3.585	580	586,20
161	vom Land	0,00	0	3.000	0,00
162	von Gemeinden und Gemeindeverbänden	1,39	9.200	8.620	9.827,48
163	von Zweckverbänden und dgl.	0,00	0	0	0,00
164	von der gesetzlichen Sozialversicherung	0,00	0	0	0,00
165	von kommunalen Sonderrechnungen	0,00	0	0	0,00
166	von sonstigen öffentlichen Sonderrechnungen	0,00	0	0	0,00
167	von privaten Unternehmen	0,00	0	0	0,00
168	von übrigen Bereichen	0,00	0	0	0,00
169	Innere Verrechnungen im Verwaltungshaushalt	180,85	1.193.640	1.208.700	1.153.580,87
	Zwischensumme Gruppe 16	182,79	1.206.425	1.220.900	1.163.994,55
17	Zuweisungen und Zuschüsse für lfd. Zwecke				
170	vom Bund	0,00	0	0	0,00
171	vom Land	122,76	810.230	693.950	610.676,29
172	von Gemeinden und Gemeindeverbänden	6,36	41.950	28.250	28.385,64
173	von Zweckverbänden und dgl.	0,00	0	0	0,00
174	von der gesetzlichen Sozialversicherung	0,00	0	0	0,00
177	von privaten Unternehmen	0,00	0	0	0,00
178	von übrigen Bereichen	0,17	1.150	1.150	2.025,19
	Zwischensumme Gruppe 17	129,29	853.330	723.350	641.087,12
19	Aufgabenbezogene Leistungsbeteiligungen				

Gesamtplan

3. Gruppierungsübersicht

in €		6600 EW	6600 EW	6368 EW	
Grupp. Nr.	Bezeichnung	je EW 2017	Haushalts- ansatz 2017	Haushalts- ansatz 2016	Rechnungs- ergebnis 2015
191	Leistungsbeteiligung bei Leistungen für Unterkunft und Heizung an Arbeitsuchende	0,00	0	0	0,00
192	Leistungsbeteiligung beim Arbeitslosengeld II nach §§ 19ff. SGB II (ohne Leistungen für Unterkunft und Heizung)	0,00	0	0	0,00
193	Leistungsbeteiligung bei der Eingliederung von Arbeitssuchenden nach §16 Abs.1 und 2 Nr.5 und 6 SGB II	0,00	0	0	0,00
Summe Hauptgruppe 1		699,85	4.619.040	4.291.380	4.109.182,83
2	Sonstige Finanzeinnahmen				
20	Zinseinnahmen				
200	vom Bund	0,00	0	0	0,00
201	vom Land	0,00	0	0	0,00
202	von Gemeinden und Gemeindeverbänden	0,00	0	0	0,00
203	von Zweckverbänden und dgl.	0,00	0	0	0,00
204	von der gesetzlichen Sozialversicherung	0,00	0	0	0,00
205	von kommunalen Sonderrechnungen	0,00	0	0	0,00
206	von sonstigen öffentlichen Sonderrechnungen	0,00	0	0	0,00
207	von privaten Unternehmen	0,57	3.740	1.190	14,94
208	von übrigen Bereichen	0,00	0	0	0,00
209	aus inneren Darlehen	0,00	0	0	0,00
21	Gewinnanteile von wirtschaftlichen Unternehmen und aus Beteiligungen	0,01	70	80	83,42
22	Konzessionsabgaben	25,15	166.000	165.000	154.157,92
23	Schuldendiensthilfen				
230	vom Bund	0,00	0	0	0,00
231	vom Land	0,00	0	0	0,00
232	von Gemeinden und Gemeindeverbänden	0,00	0	0	0,00
233	von Zweckverbänden und dgl.	0,00	0	0	0,00
234	von der gesetzlichen Sozialversicherung	0,00	0	0	0,00
235	von kommunalen Sonderrechnungen	0,00	0	0	0,00
236	von sonstigen öffentlichen Sonderrechnungen	0,00	0	0	0,00
237	von privaten Unternehmen	0,00	0	0	0,00
238	von übrigen Bereichen	0,00	0	0	0,00
	Zwischensumme Gruppe 23	0,00	0	0	0,00
24	Ersatz von sozialen Leistungen außerhalb von Einrichtungen				
240	Ersatz von sozialen Leistungen nach dem UVG	0,00	0	0	0,00
241	Kostenbeiträge und Aufwendungsersatz; Kostenersatz	0,00	0	0	0,00
243	Übergegangene bzw. übergeleitet Unter-	0,00	0	0	0,00

Gesamtplan

3. Gruppierungsübersicht

in €		6600 EW	6600 EW	6368 EW	
Grupp. Nr.	Bezeichnung	je EW 2017	Haushalts- ansatz 2017	Haushalts- ansatz 2016	Rechnungs- ergebnis 2015
	haltsansprüche gegen bürgerlich- rechtliche Unterhaltsverpflichtete usw.				
245	Leistungen von Sozialleistungsträgern	0,00	0	0	0,00
246	Erstattungen aus der Pflegeversicherung	0,00	0	0	0,00
247	Sonstige Ersatzleistungen	0,00	0	0	0,00
249	Rückzahlung gewährter Hilfen (Tilgung und Zinsen von Darlehen)	0,00	0	0	0,00
25	Ersatz von sozialen Leistungen in Einrichtungen				
251	Kostenbeiträge und Aufwendungsersatz; Kostenersatz	0,00	0	0	0,00
253	Übergegangene bzw. übergeleitet Unterhaltsansprüche gegen bürgerlich- rechtliche Unterhaltsverpflichtete usw.	0,00	0	0	0,00
255	Leistungen von Sozialleistungsträgern	0,00	0	0	0,00
256	Erstattungen aus der Pflegeversicherung	0,00	0	0	0,00
257	Sonstige Ersatzleistungen	0,00	0	0	0,00
259	Rückzahlung gewährter Hilfen (Tilgung und Zinsen von Darlehen)	0,00	0	0	0,00
	Zwischensumme Gruppe 24 - 25	0,00	0	0	0,00
26	Weitere Finanzeinnahmen				
260	Bußgelder	2,27	15.000	13.000	11.528,98
261	Säumniszuschläge und dgl.	3,79	25.000	10.000	30.055,04
262	Einnahmen aus der Inanspruchnahme von Bürgschaften und Gewährverträgen	0,00	0	0	0,00
263	Sonstige Finanzeinnahmen	0,00	0	0	0,00
	Zwischensumme Gruppe 26	6,06	40.000	23.000	41.584,02
27	Kalkulatorische Einnahmen				
270	Abschreibungen	110,21	727.400	713.800	727.627,14
271	Abschreibungen für Grundstücke und grundstücksgleiche Rechte	0,00	0	0	0,00
272	Abschreibungen für bewegliche Sachen	0,00	0	0	0,00
275	Verzinsung des Anlagekapitals	73,24	483.400	688.000	709.872,44
276	Auflösung von (passivierten) Beiträgen und ähnlichen Entgelten	23,20	153.100	153.300	153.024,72
277	Auflösung von Zuweisungen und Zuschüssen	0,00	0	0	0,00
279	Zuführung von Gebührenanteilen für später entstehende Kosten	0,00	0	0	0,00
	Zwischensumme Gruppe 27	206,65	1.363.900	1.555.100	1.590.524,30
28	Zuführungen vom Vermögenshaushalt				
280	Allgemeine Zuführung vom Vermögenshaushalt	0,00	0	0	0,00
281	Entnahmen aus Sonderrücklagen	0,00	0	0	0,00

Gesamtplan

3. Gruppierungsübersicht

in €		6600 EW	6600 EW	6368 EW	
Grupp. Nr.	Bezeichnung	je EW 2017	Haushalts- ansatz 2017	Haushalts- ansatz 2016	Rechnungs- ergebnis 2015
Summe Hauptgruppe 2		238,44	1.573.710	1.744.370	1.786.364,60
299	Einnahmen des Verwaltungshaushalts (0-2)	2.537,88	16.750.000	15.875.000	14.924.626,69
3	Einnahmen des Vermögenshaushalts				
30	Zuführung vom Verwaltungshaushalt				
300	Allgemeine Zuführung vom Verwaltungshaushalt	237,88	1.570.000	700.000	0,00
301	Zuführungen zu Sonderrücklagen	0,00	0	0	0,00
31	Entnahmen aus Rücklagen				
310	Entnahme aus allgemeiner Rücklage	15,00	99.000	0	0,00
311	Entnahme aus Sonderrücklagen	0,00	0	0	0,00
32	Rückflüsse von Darlehen				
320	vom Bund	0,00	0	0	0,00
321	vom Land	0,00	0	0	0,00
322	von Gemeinden und Gemeindeverbänden	0,00	0	0	0,00
323	von Zweckverbänden und dgl.	0,00	0	0	0,00
324	von der gesetzlichen Sozialversicherung	0,00	0	0	0,00
325	von kommunalen Sonderrechnungen	0,00	0	0	0,00
326	von sonstigen öffentlichen Sonderrechnungen	0,00	0	0	0,00
327	von privaten Unternehmen	0,00	0	0	0,00
328	von übrigen Bereichen	0,00	0	0	0,00
	Zwischensumme Gruppe 32	0,00	0	0	0,00
33	Einnahmen aus der Veräußerung von Beteiligungen und Rückflüsse von Kapitaleinlagen	0,00	0	0	0,00
34	Einnahmen aus der Veräußerung von Sachen des Anlagevermögens				
340	Einnahmen aus Veräußerung von Grundstücken	196,89	1.299.450	589.200	0,00
345	Einnahmen aus Veräußerung von beweglichen Sachen	0,45	3.000	0	9.700,00
346	Ersatzleistungen für Sachschäden des Anlagevermögens	0,00	0	0	0,00
347	Rückzahlung überzahlter Bauausgaben	0,00	0	0	0,00
348	Rückzahlung überzahlter Grunderwerbskosten	0,00	0	0	0,00
349	Rückzahlung überzahlter Anschaffungskosten beweglicher Sachen	0,00	0	0	0,00
	Zwischensumme Gruppe 34	197,34	1.302.450	589.200	9.700,00
35	Beiträge und ähnliche Entgelte	-14,17	-93.500	3.500	13.486,98
36	Zuweisungen und Zuschüsse für Investitionen und Investitionsförderungsmaßnahmen				
360	vom Bund	7,58	50.000	0	0,00
361	vom Land	75,95	501.300	14.300	33.531,00

Gesamtplan

3. Gruppierungsübersicht

in €		6600 EW	6600 EW	6368 EW
Grupp.	Bezeichnung	Haushalts- ansatz 2017	Haushalts- ansatz 2016	Rechnungs- ergebnis 2015
Nr.		je EW 2017		
362	von Gemeinden und Gemeindeverbänden	0,00	0	0,00
363	von Zweckverbänden und dgl.	0,00	0	0,00
364	von der gesetzlichen Sozialversicherung	0,00	0	0,00
365	von kommunalen Sonderrechnungen	0,00	0	0,00
366	von sonstigen öffentlichen Sonderrechnungen	0,00	0	0,00
367	von privaten Unternehmen	0,00	0	0,00
368	von übrigen Bereichen	1,45	9.550	16.950,00
36*1	Rückzahlungen Dritter aus geleisteten Zuweisungen und Zuschüssen			
3601	von Bund	0,00	0	0,00
3611	vom Land	0,00	0	0,00
3621	von Gemeinden und Gemeindeverbänden	0,00	0	0,00
3631	von Zweckverbänden und dgl.	0,00	0	0,00
3641	von der gesetzlichen Sozialversicherung	0,00	0	0,00
3651	von kommunalen Sonderrechnungen	0,00	0	0,00
3661	von sonstigen öffentlichen Sonderrechnungen	0,00	0	0,00
3671	von privaten Unternehmen	0,00	0	0,00
3681	von übrigen Bereichen	0,18	1.200	0,00
	Zwischensumme Gruppe 36	85,16	562.050	50.481,00
37	Einnahmen aus Krediten und inneren Darlehen einschl. Umschuldungen			
37*1	Einnahmen aus Krediten (ohne Umschuldungen)			
3701	vom Bund	0,00	0	0,00
3711	vom Land	0,00	0	0,00
3721	von Gemeinden und Gemeindeverbänden	0,00	0	0,00
3731	von Zweckverbänden und dgl.	0,00	0	0,00
3741	von der gesetzlichen Sozialversicherung	0,00	0	0,00
3751	von kommunalen Sonderrechnungen	0,00	0	0,00
3761	von sonstigen öffentlichen Sonderrechnungen	0,00	0	0,00
3771	von privaten Unternehmen	0,00	0	0,00
3781	von übrigen Bereichen	0,00	0	0,00
3791	Innere Darlehen	0,00	0	0,00
37*2	Einnahmen für Umschuldungen			
3702	vom Bund	0,00	0	0,00
3712	vom Land	0,00	0	0,00
3722	von Gemeinden und Gemeindeverbänden	0,00	0	0,00
3732	von Zweckverbänden und dgl.	0,00	0	0,00
3742	von der gesetzlichen Sozialversicherung	0,00	0	0,00
3752	von kommunalen Sonderrechnungen	0,00	0	0,00
3762	von sonstigen öffentlichen Sonderrechnungen	0,00	0	0,00
3772	von privaten Unternehmen	0,00	0	0,00
3782	von übrigen Bereichen	0,00	0	0,00

Gesamtplan
3. Gruppierungsübersicht

in €		6600 EW	6600 EW	6368 EW	
Grupp. Nr.	Bezeichnung	je EW 2017	Haushalts- ansatz 2017	Haushalts- ansatz 2016	Rechnungs- ergebnis 2015
3792	Innere Darlehen	0,00	0	0	0,00
	Zwischensumme Gruppe 37	0,00	0	1.885.000	-604.000,00
39	Abschluß- und Übertragungsbuchungen	0,00	0	0	0,00
398	Einnahmen des Vermögenshaushalts (3)	521,21	3.440.000	3.195.000	-530.332,02
399	Einnahmen des Verwaltungs- und Vermögenshaushalts (0-3)	3.059,09	20.190.000	19.070.000	14.394.294,67

Gesamtplan

3. Gruppierungsübersicht

in €		6600 EW	6600 EW	6368 EW	
Grupp. Nr.	Bezeichnung	je EW 2017	Haushalts- ansatz 2017	Haushalts- ansatz 2016	Rechnungs- ergebnis 2015
Ausgaben					
Ausgaben des Verwaltungshaushalts					
4	Personalausgaben				
40	Aufwendungen für ehrenamtliche Tätigkeit	5,19	34.250	26.300	30.777,80
41	Besoldung, Vergütungen, Löhne				
410	Beamte	55,00	363.000	349.000	314.606,23
414	Beschäftigte	435,67	2.875.400	2.694.300	2.642.830,46
416	Beschäftigungsentgelte und dgl.	2,26	14.900	14.400	10.410,00
42	Versorgungsbezüge und dgl.				
420	Beamte	0,00	0	0	0,00
424	Beschäftigte	0,00	0	0	0,00
428	Sonstige	0,00	0	0	0,00
43	Beiträge zu Versorgungskassen				
430	Beamte	27,68	182.700	176.700	164.029,55
434	Beschäftigte	35,82	236.400	221.000	204.277,27
438	Sonstige	0,00	0	0	0,00
44	Beiträge zur gesetzlichen Sozialversicherung				
440	Beamte	0,00	0	0	0,00
444	Beschäftigte	89,55	591.000	538.800	522.523,33
448	Sonstige	0,00	0	0	0,00
45	Beihilfen, Unterstützungen und dgl.	8,02	52.900	52.810	48.211,00
46	Personalnebensausgaben	0,53	3.500	3.900	7.347,05
47	Deckungsreserve für Personalausgaben	0,00	0	0	0,00
	Summe Hauptgruppe 4	659,70	4.354.050	4.077.210	3.945.012,69
5/6	Sächlicher Verwaltungs- und Betriebsaufwand				
50	Unterhaltung der Grundstücke und baulichen Anlagen	32,68	215.700	168.550	166.174,16
51	Unterhaltung des sonstigen unbeweglichen Vermögens	62,85	414.825	426.005	310.685,02
52	Geräte, Ausstattungs-, Ausrüstungs- und sonstige Gebrauchsgegenstände	12,89	85.075	81.550	79.565,92
53	Mieten und Pachten	6,05	39.915	9.065	8.769,15
54	Bewirtschaftung der Grundstücke, baulichen Anlagen usw.	55,15	363.990	374.410	328.629,72
55	Haltung von Fahrzeugen	7,17	47.300	62.500	46.127,72
56	Besondere Aufwendungen für Bedienstete	11,19	73.860	76.260	76.653,95
57-63	Weitere Verwaltungs- und Betriebsausgaben	156,67	1.034.050	922.750	844.535,70
64	Steuern, Versicherungen, Schadensfälle,	16,35	107.900	131.700	88.299,59

Gesamtplan

3. Gruppierungsübersicht

in €		6600 EW	6600 EW	6368 EW	
Grupp. Nr.	Bezeichnung	je EW 2017	Haushalts- ansatz 2017	Haushalts- ansatz 2016	Rechnungs- ergebnis 2015
	Sonderabgaben				
65	Geschäftsausgaben	38,10	251.474	220.770	156.895,82
66	Weitere allgemeine sächliche Ausgaben				
660	Verfügungsmittel	0,01	50	50	10,00
661	Sonstige	1,37	9.070	7.785	7.389,80
662	Geschäftsausgaben der Fraktionen	0,00	0	0	0,00
668	Vermischte Ausgaben	0,00	0	0	0,00
67	Erstattungen von Ausgaben des Verwaltungshaushalts				
670	an Bund	3,58	23.600	23.600	16.171,61
671	an Land	1,06	7.000	5.800	5.623,32
672	an Gemeinden und Gemeindeverbände	5,95	39.300	37.800	37.846,07
673	an Zweckverbänden und dgl.	2,36	15.600	15.600	15.228,80
674	von der gesetzlichen Sozialversicherung	0,00	0	0	0,00
675	an kommunale Sonderrechnungen	0,00	0	0	0,00
676	an sonstige öffentliche Sonderrechnungen	0,00	0	0	0,00
677	an private Unternehmen	10,15	67.000	134.000	97.287,88
678	an übrige Bereiche	15,85	104.600	110.600	93.631,30
679	Innere Verrechnungen im Verwaltungshaushalt	180,85	1.193.640	1.208.700	1.153.580,87
	Zwischensumme Gruppe 67	219,81	1.450.740	1.536.100	1.419.369,85
68	Kalkulatorische Kosten				
680	Abschreibungen	110,21	727.400	713.800	727.627,14
681	Abschreibungen für Grundstücke und grundstücksgleiche Rechte	0,00	0	0	0,00
682	Abschreibungen für bewegliche Sachen	0,00	0	0	0,00
685	Verzinsung des Anlagekapitals	73,24	483.400	688.000	709.872,44
686	Auflösung von (passivierten) Beiträgen und ähnlichen Entgelten	23,20	153.100	153.300	153.024,72
687	Auflösung von Zuweisungen und Zuschüssen	0,00	0	0	0,00
	Zwischensumme Gruppe 68	206,65	1.363.900	1.555.100	1.590.524,30
689	Zuführung von Gebührenanteilen für später entstehende Kosten	0,00	0	0	0,00
69	Aufgabenbezogene Leistungsbeteiligungen				
691	Leistungsbeteiligung bei Leistungen für Unter- kunft und Heizung an Arbeitsuchende nach §22 Abs. 3 SGB II	0,00	0	0	0,00
692	Leistungsbeteiligung bei Leistungen zur Ein- gliederung von Arbeitsuchenden nach §16 Abs.2 Nr.1 bis 4 SGB II	0,00	0	0	0,00
693	Leistungsbeteiligung bei einmaligen Leist-	0,00	0	0	0,00

Gesamtplan

3. Gruppierungsübersicht

in €		6600 EW	6600 EW	6368 EW	
Grupp. Nr.	Bezeichnung	je EW 2017	Haushalts- ansatz 2017	Haushalts- ansatz 2016	Rechnungs- ergebnis 2015
	ungen an Arbeitsuchende nach §23 Abs.3 SGB II				
696	Leistungen für Bildung und Teilhabe nach § 28 SGB II im Rahmen der Arbeitsgemeinschaft (gE)	0,00	0	0	0,00
Summe Hauptgruppen 5 - 6		826,95	5.457.849	5.572.595	5.123.630,70
7	Zuweisungen und Zuschüsse (nicht für Investitionen)				
70	Zuschüsse für lfd. Zwecke an gemeinnützige, mildtätige, kirchliche o.ä. Einrichtungen	40,69	268.550	226.000	215.679,11
71	Zuweisungen und sonstige Zuschüsse für laufende Zwecke				
710	an Bund	0,00	0	0	0,00
711	an Land	0,00	0	0	0,00
712	an Gemeinden und Gemeindeverbände	4,09	27.000	47.000	14.555,82
713	an Zweckverbänden und dgl.	2,87	18.950	14.370	13.558,98
714	an die gesetzliche Sozialversicherung	0,00	0	0	0,00
715	an kommunale Sonderrechnungen	0,00	0	0	0,00
716	an sonstige öffentliche Sonderrechnungen	0,00	0	0	0,00
717	an private Unternehmen	0,00	0	0	0,00
718	an übrige Bereiche	23,44	154.680	164.340	148.086,83
	Zwischensumme Gruppe 71	30,40	200.630	225.710	176.201,63
72	Schuldendiensthilfen				
720	an Bund	0,00	0	0	0,00
721	an Land	0,00	0	0	0,00
722	an Gemeinden und Gemeindeverbände	0,00	0	0	0,00
723	an Zweckverbänden und dgl.	0,00	0	0	0,00
724	an die gesetzliche Sozialversicherung	0,00	0	0	0,00
725	an kommunale Sonderrechnungen	0,00	0	0	0,00
726	an sonstige öffentliche Sonderrechnungen	0,00	0	0	0,00
727	an private Unternehmen	0,00	0	0	0,00
728	an übrige Bereiche	0,00	0	0	0,00
73	Leistungen der Sozialhilfe an natürliche Personen außerhalb von Einrichtungen	0,00	0	0	0,00
74	Leistungen der Sozialhilfe an natürliche Personen in Einrichtungen	0,00	0	0	0,00
75	Leistungen an Kriegsoffer und ähnliche Anspruchsberechtigte	0,00	0	0	0,00
76	Leistungen der Jugendhilfe	0,00	0	0	0,00
78	Sonstige soziale Leistungen				
780	Leistungen nach dem Unterhaltsvorschussgesetz	0,00	0	0	0,00

Gesamtplan

3. Gruppierungsübersicht

in €		6600 EW	6600 EW	6368 EW	
Grupp. Nr.	Bezeichnung	je EW 2017	Haushalts- ansatz 2017	Haushalts- ansatz 2016	Rechnungs- ergebnis 2015
781	Leistungen für Bildung und Teilhabe nach § 6b BKG	0,00	0	0	0,00
782	originäre Leistungen für Bildung und Teilhabe nach § 28 SGB II	0,00	0	0	0,00
	von Einrichtungen				
783	Leistungen für Unterkunft Heizung an Arbeitssuchende nach §22 Abs.3 SGB II	0,00	0	0	0,00
784	Leistungen zur Eingliederung von Arbeitssuchenden nach §16 Abs.2 Nr.1 bis 4 SGB II	0,00	0	0	0,00
785	Einmalige Leistungen an Arbeitssuchende nach §23 Abs.3 SGB II	0,00	0	0	0,00
786	Arbeitslosengeld II nach §§ 19 ff. SGB II (ohne Leistungen für Unterkunft und Heizung)	0,00	0	0	0,00
787	Leistungen zur Eingliederung von Arbeitssuchenden nach §16 Abs.1, Abs.2 Satz 2 Nr.5 und 6, Abs.3 und Abs.4 SGB II	0,00	0	0	0,00
788	Weitere soziale Leistungen	0,00	0	0	0,00
	Zwischensumme Gruppe 78	0,00	0	0	0,00
79	Leistungen nach dem Asylbewerberleistungsgesetz	0,00	0	0	0,00
	Summe Hauptgruppe 7	71,09	469.180	451.710	391.880,74
8	Sonstige Finanzausgaben				
80	Zinsausgaben				
800	an Bund	0,11	750	880	998,09
801	an Land	0,00	0	0	0,00
802	an Gemeinden und Gemeindeverbände	0,00	0	0	0,00
803	an Zweckverbänden und dgl.	0,00	0	0	0,00
804	an die gesetzliche Sozialversicherung	0,00	0	0	0,00
805	an kommunale Sonderrechnungen	0,60	3.971	11.705	2.934,62
806	an sonstige öffentliche Sonderrechnungen	0,00	0	0	0,00
807	an privaten Unternehmen	0,00	0	0	0,00
808	an Kreditmarkt	4,23	27.900	15.600	17.975,57
809	Innere Darlehen	0,00	0	0	0,00
	Zwischensumme Gruppe 80	4,94	32.621	28.185	21.908,28
81	Steuerbeteiligungen				
810	Gewerbesteuerumlage	89,24	589.000	590.000	525.988,99
82	Allgemeine Zuweisungen				
820	an Bund	0,00	0	0	0,00
821	an Land	0,08	500	500	275,00
822	an Gemeinden und Gemeindeverbände	0,00	0	0	0,00
823	an Zweckverbänden und dgl.	0,00	0	0	0,00
824	an sonstigen öffentlichen Bereich	0,00	0	0	0,00
825	an kommunale Sonderrechnungen	0,00	0	0	0,00

Gesamtplan

3. Gruppierungsübersicht

in €		6600 EW	6600 EW	6368 EW	
Grupp. Nr.	Bezeichnung	je EW 2017	Haushalts- ansatz 2017	Haushalts- ansatz 2016	Rechnungs- ergebnis 2015
826	an die gesetzliche Sozialversicherung	0,00	0	0	0,00
827	an private Unternehmen	0,00	0	0	0,00
828	an übrige Bereiche	0,00	0	0	0,00
	Zwischensumme Gruppe 82	0,08	500	500	275,00
83	Allgemeine Umlagen				
831	an Land	254,70	1.681.000	1.680.000	1.522.320,80
832	an Gemeinden und Gemeindeverbände (Kreisumlage)	387,73	2.559.000	2.743.000	2.643.389,00
833	an Zweckverbänden und dgl.	4,97	32.800	29.800	28.122,10
	Zwischensumme Gruppe 83	647,39	4.272.800	4.452.800	4.193.831,90
84	Weitere Finanzausgaben				
841	Inanspruchnahme aus Bürgschaften und Gewährverträgen	0,00	0	0	0,00
842	Sonstige Finanzausgaben	0,61	4.000	2.000	7.115,50
85	Deckungsreserve	0,00	0	0	0,00
86	Zuführung zum Vermögenshaushalt				
860	Allgemeine Zuführung zum Vermögenshaushalt	237,88	1.570.000	700.000	0,00
861	Zuführungen zu Sonderrücklagen	0,00	0	0	0,00
88	Globale Minderausgabe	0,00	0	0	0,00
	Summe Hauptgruppe 8	980,14	6.468.921	5.773.485	4.749.119,67
899	Ausgaben des Verwaltungshaushalts (4-8)	2.537,88	16.750.000	15.875.000	14.209.643,80
9	Ausgaben des Vermögenshaushalts				
90	Zuführungen zum Verwaltungshaushalt				
900	Allgemeine Zuführung zum Verwaltungshaushalt	0,00	0	0	0,00
901	Entnahmen aus Sonderrücklagen	0,00	0	0	0,00
91	Zuführungen an Rücklagen				
910	Zuführung an allgemeine Rücklage	0,00	0	0	0,00
911	Zuführungen an Sonderrücklagen	0,00	0	0	0,00
92	Gewährung von Darlehen				
920	an Bund	0,00	0	0	0,00
921	an Land	0,00	0	0	0,00
922	an Gemeinden und Gemeindeverbände	0,00	0	0	0,00
923	an Zweckverbänden und dgl.	0,00	0	0	0,00
924	an die gesetzliche Sozialversicherung	0,00	0	0	0,00
925	an kommunale Sonderrechnungen	0,00	0	0	0,00
926	an sonstige öffentliche Sonderrechnungen	0,00	0	0	0,00
927	an private Unternehmen	0,00	0	0	0,00
928	an übrigen Bereichen	0,00	0	0	0,00
93	Vermögenserwerb				
930	Erwerb von Beteiligungen, Kapitaleinlagen	0,00	0	0	0,00
932	Erwerb von Grundstücken	5,49	36.235	88.940	132.732,98

Gesamtplan 3. Gruppierungsübersicht

in €		6600 EW	6600 EW	6368 EW	
Grupp. Nr.	Bezeichnung	je EW 2017	Haushalts- ansatz 2017	Haushalts- ansatz 2016	Rechnungs- ergebnis 2015
933	Leasing- und Leibrentenzahlungen im Zusammenhang mit Grunderwerben, Tilgungen von Kaufpreisschulden	0,00	0	0	0,00
935	Erwerb von beweglichen Sachen des Anlagevermögens	39,89	263.285	270.400	218.495,54
936	Leasingzahlungen im Zusammenhang mit dem Erwerb von beweglichen Sachen des Anlagevermögens	1,40	9.210	9.210	9.196,32
	Zwischensumme Gruppe 93	46,78	308.730	368.550	360.424,84
94-96	Baumaßnahmen	196,67	1.298.000	2.042.600	696.324,34
97	Tilgung von Krediten, Rückzahlungen von inneren Darlehen einschl. Umschuldung				
97*1	Ordentliche Tilgung (ohne Umschuldung)				
9701	an Bund	0,00	0	0	0,00
9711	an Land	0,00	0	0	0,00
9721	an Gemeinden und Gemeindeverbände	0,00	0	0	0,00
9731	an Zweckverbänden und dgl.	0,00	0	0	0,00
9741	an die gesetzliche Sozialversicherung	0,00	0	0	0,00
9751	an kommunale Sonderrechnungen	0,00	0	0	0,00
9761	an sonstige öffentliche Sonderrechnungen	0,00	0	0	0,00
9771	an private Unternehmen	0,00	0	0	0,00
9781	an übrigen Bereichen	0,00	0	0	0,00
9791	Innere Darlehen	0,00	0	0	0,00
97*2	Außerordentliche Tilgung/Umschuldungen				
9702	an Bund	0,00	0	0	0,00
9712	an Land	0,00	0	0	0,00
9722	an Gemeinden und Gemeindeverbände	0,00	0	0	0,00
9732	an Zweckverbänden und dgl.	0,00	0	0	0,00
9742	an die gesetzliche Sozialversicherung	0,00	0	0	0,00
9752	an kommunale Sonderrechnungen	0,00	0	0	0,00
9762	an sonstige öffentliche Sonderrechnungen	0,00	0	0	0,00
9772	an private Unternehmen	0,00	0	0	0,00
9782	an übrigen Bereichen	0,00	0	0	0,00
9792	für Innere Darlehen	0,00	0	0	0,00
	Zwischensumme Gruppe 97	21,08	139.100	101.100	101.100,00
98	Zuweisungen und Zuschüsse für Investitionen				
980	an Bund	0,00	0	0	0,00
981	an Land	0,00	0	0	0,00
982	an Gemeinden und Gemeindeverbände	0,00	0	0	54.437,97
983	an Zweckverbänden und dgl.	0,00	0	0	0,00
984	an die gesetzliche Sozialversicherung	0,00	0	0	0,00
985	an kommunale Sonderrechnungen	0,00	0	0	0,00

Gesamtplan 3. Gruppierungsübersicht

in €		6600 EW	6600 EW	6368 EW	
Grupp. Nr.	Bezeichnung	je EW 2017	Haushalts- ansatz 2017	Haushalts- ansatz 2016	Rechnungs- ergebnis 2015
986	an sonstige öffentliche Sonderrechnungen	0,00	0	0	0,00
987	an private Unternehmen	256,69	1.694.170	682.750	319.754,55
988	an übrige Bereiche	0,00	0	0	0,00
98*1	Rückzahlung zuviel erhaltener Zuweisungen und Zuschüsse für Investitionen				
9801	an Bund	0,00	0	0	0,00
9811	an Land	0,00	0	0	0,00
9821	an Gemeinden und Gemeindeverbände	0,00	0	0	0,00
9831	an Zweckverbänden und dgl.	0,00	0	0	0,00
9841	an die gesetzliche Sozialversicherung	0,00	0	0	0,00
9851	an kommunale Sonderrechnungen	0,00	0	0	0,00
9861	an sonstige öffentliche Sonderrechnungen	0,00	0	0	0,00
9871	an private Unternehmen	0,00	0	0	0,00
9881	an übrige Bereiche	0,00	0	0	0,00
	Zwischensumme Gruppe 98	256,69	1.694.170	682.750	374.192,52
99	Sonstige Ausgaben des Vermögenshaushalts	0,00	0	0	0,00
990	Kreditbeschaffungskosten	0,00	0	0	0,00
991	Ablösung von Dauerlasten	0,00	0	0	0,00
992	Deckung von Fehlbeträgen	0,00	0	0	0,00
995	Abschluß- und Übertragungsbuchungen	0,00	0	0	0,00
998	Ausgaben des Vermögenshaushalts (9)	521,21	3.440.000	3.195.000	1.532.041,70
999	Ausgaben des Verwaltungs- und Vermögenshaushalts (4-9)	3.059,09	20.190.000	19.070.000	15.741.685,50

Gesamtplan

IV. Finanzierungsübersicht

Gesamtplan

4. Finanzierungsübersicht

in 1000 €

	Haushaltsansatz		Ergebnis der Jahresrechnung 2015
	2017	2016	
A. Finanzierungssaldo			
1. Gesamteinnahmen	20.190	19.070	14.394
2. Einnahmen aus besonderen Finanzierungsvorgängen (Nr. 9.1,10.1,11.1)	99	1.885	-603
3. Differenz (Nr. 1./ 2)	20.091	17.185	14.997
4. Gesamtausgaben	20.190	19.070	15.742
5. Ausgaben aus besonderen Finanzierungsvorgängen (Nr. 8, 9.2, 10.2, 11.2)	139	101	101
6. Differenz (Nr. 4./ 5)	20.051	18.969	15.641
7. Saldo (Nr. 3./6)	40	-1.784	-644
B. Besondere Finanzierungsvorgänge			
8. Ausgaben zur Deckung von Fehlbeträgen	0	0	0
9.1 Entnahmen aus Rücklagen	99	0	0
9.2 Zuführungen zu Rücklagen	0	0	0
9.3 Differenz (Nr. 9.1 ./ 9.2)	99	0	0
10.1 Einnahmen aus Krediten	0	1.885	-603
10.2 Tilgung von Krediten	139	101	101
10.3 Differenz (Nr. 10.1 ./ 10.2)	-139	1.784	-704
11.1 Einnahmen aus inneren Darlehen	0	0	0
11.2 Rückzahlung von inneren Darlehen	0	0	0
11.3 Differenz (Nr. 11.1 ./ 11.2)	0	0	0
12. Saldo besondere Finanzierungsvorgänge (Nr. 8, 9.3, 10.3, 11.3)	-40	1.784	-704
C. Nachrichtlich: Kredite vom Kreditmarkt			
13.1 Einnahmen	0		
13.2 Tilgung	139		
13.3 Saldo	-139		

Verwaltungshaushalt

Verwaltungshaushalt

in €

Haushaltsstelle	Bezeichnung	Ansatz 2017	Ansatz 2016	Rechnung 2015	Erläut.	Amt Amt
Einzelplan	0	Allgemeine Verwaltung				
Abschnitt	00	Gemeindeorgane				
Unterabschnitt	0000	Gemeindeorgane				
Einnahmen						
151000	Ersätze und ähnl. Einnahmen	0	0	207,91		200
169000	Innere Verrechnungen	61.700	47.800	60.400,00		200
	Summe Einnahmen	61.700	47.800	60.607,91		
Ausgaben						
SN: 4	Personalausgaben	238.600	215.600	229.199,12		200
SN: 52	Geräte, Ausstattung, Einrichtung	100	100	0,00		200
SN: 65	Geschäftsausgaben	2.500	2.500	342,98		200
562000	Aus- u. Fortbildung, Umschulung	3.000	3.000	2.685,00		200
581000	Repräsentation, Tagungen, Besichtig.	8.300	8.300	8.663,60		200
582000	Partnerschaften Auslandsbeziehungen	4.000	14.000	250,54		200
583000	Ehrungen, Jubiläen und dgl.	5.000	7.000	5.215,03		200
655000	Sachverständigen-, Gerichts- u. ä. Kosten	500	500	191,25		200
658000	Sonstige Geschäftsausgaben	300	300	0,00		200
660000	Verfügungsmittel	50	50	10,00		200
679100	Innere Verrechnungen Bürgerhaus	1.000	1.000	1.354,00		200
679300	Innere Verrechnungen Gemeindejugendreferenten	1.400	1.150	0,00		200
Unterabschnitt: 0000	Einnahmen	61.700	47.800	60.607,91		
	Ausgaben	264.750	253.500	247.911,52		
	Überschuss/Zuschuss(-)	-203.050	-205.700	-187.303,61		

Erläuterungen zu Unterabschnitt 0000

151000 Ersätze von Privat, insbes. Fahrkostenersätze

169000 Verwaltungskostenanteile, Vgl. Anlage 14 FF zum HPlan

400000 Erhöhung Sitzungsgelder (+ 7.000 €)

581000

Heimatkalender	1.150 €
Neujahrsempfang	1.400 €
Kosten für Repräsentation	50 €
Verpflegung Sitzungen	1.400 €
Äpfel	100 €
Klausursitzung	4.000 €
Verabschiedung Gemeinderäte	200 €
Summe	8.300 €

583000 u.a. Ehrengabe 90. Geburtstag, für Blutspender, für Altersjubilare, Weihnachtsgeschenke

655000 Führungscoaching

658000 Nachrufe, Kranzspenden

Abschnitt: 00	Einnahmen	61.700	47.800	60.607,91
	Ausgaben	264.750	253.500	247.911,52
	Überschuss/Zuschuss(-)	-203.050	-205.700	-187.303,61

Verwaltungshaushalt

in €

Haushaltsstelle	Bezeichnung	Ansatz 2017	Ansatz 2016	Rechnung 2015	Erläut.	Amt Amt
Einzelplan	0	Allgemeine Verwaltung				
Abschnitt	02	Hauptverwaltung				
Unterabschnitt	0200	Hauptverwaltung				
Einnahmen						
100000	Verwaltungsgebühren	42.900	42.900	43.248,50		200
110000	Benutzungsgebühren und ähnliche Entgelte	200	500	40,00		200
151000	Ersätze und ähnl. Einnahmen	1.000	500	7.638,68		200
169000	Innere Verrechnungen	158.965	132.700	155.642,29		200
169600	Innere Verrechnung Geschirrmobil	0	0	20,00		200
	Summe Einnahmen	203.065	176.600	206.589,47		
Ausgaben						
SN: 4	Personalausgaben	583.650	583.400	545.220,34		200
SN: 50	Unterhaltung der Grundstücke und baul. Anlagen	15.000	10.000	25.454,61		200
SN: 52	Geräte, Ausstattung, Einrichtung	3.500	2.500	2.571,82		200
SN: 54	Bewirtschaftung der Grundstücke, baul. Anlagen u.a.	46.000	47.000	45.640,41		200
SN: 55	Haltung von Fahrzeugen	4.000	4.500	2.499,20		200
SN: 65	Geschäftsausgaben	19.100	17.600	16.603,60		200
560000	Dienst- u. Schutzkleidung, pers. Ausrüst.	40	40	568,00		200
562000	Aus- u. Fortbildung, Umschulung	9.000	9.000	4.863,64		200
570000	Verbrauchs- und Betriebsmittel	800	800	728,48		200
575000	Saatgut, Düngemittel Schädlingsbekämpf.	1.500	1.000	923,43		200
584000	Spez. Sachausgaben des Standesamts	1.700	1.900	1.956,11		200
588000	Homepage	3.000	3.100	7.494,99		200
588100	Öffentlichk. Arbeit	1.000	1.500	273,70		200
612000	Medizinischer Bedarf	0	50	0,00		200
620000	Weitere Besondere Sachausgaben	500	300	1.209,54		200
640000	Steuern, Versichg., Schadensfälle	54.500	52.000	52.859,26		200
650000	Bundesdruckerei	25.000	25.000	22.382,94		200
655000	Sachverständigen-, Gerichts- u. ä. Kosten	500	2.500	1.964,35		200
657000	Datenverarbeitung	3.500	3.500	3.301,00		200
661000	Mitgliedsbeiträge an Verb., Vereine u. dgl.	5.450	4.350	3.973,75		200
670000	Erstatt. v. Verw. - u. Betr. - Aufw. -Bund-	2.000	2.000	1.774,44		200
679000	Innere Verrechnungen	15.200	6.000	15.005,50		200
679100	Innere Verrechnungen Bürgerhaus	250	500	0,00		200
Unterabschnitt: 0200	Einnahmen	203.065	176.600	206.589,47		
	Ausgaben	795.190	778.540	757.269,11		
	Überschuss/Zuschuss(-)	-592.125	-601.940	-550.679,64		

Erläuterungen zu Unterabschnitt 0200

<u>100000</u>	100000/01	Auskunftsgebühren Einwohnermeldeamt/Gewerberecht (2.200 €)
	100000/02	Vorkaufsrechte (noch nicht eingeführt)
	100000/03	Genehmigungsgebühren etc. (200 €)
	100000/04	Sonst./Gebühren (40.000 €)
	100000/05	Ratschreibergebühren (500 €) - UD mit HHStelle 9000-821000 -

110000 anl. Trauungen im kleinen Sitzungssaal am Freitagmittag und Samstags

151000 in 2015: u.a. Abrechnung Gas für 2014 (3.544 €), Abrechnung Strom für 2014 (511 €), Erstattung Mutterschaftsgeld (3.464 €)

169000 Verwaltungskostenanteile, Vgl. Anlage Nr. 14 FF zum HPlan

Verwaltungshaushalt

in €

Haushaltsstelle	Bezeichnung	Ansatz 2017	Ansatz 2016	Rechnung 2015	Erläut.	Amt Amt
Einzelplan	0	Allgemeine Verwaltung				
Abschnitt	02	Hauptverwaltung				
Unterabschnitt	0200	Hauptverwaltung				
<u>520800</u>	in 2017 ink. Anschaffung von zwei Stühlen (ca. 900 €) und 8 Papierkörben (ca. 400 €)					
<u>575000</u>	U.a. für Spritzmittel, Bodenverbesserung, Pflanzmaterial incl. Pflegedienstvertrag mit Fa. Hess (Rathaus) in 2017: + 500 € für Umtopfen von 3 Pflanzen					
<u>588100</u>	in 2016: Nachdruck Ortsinfobroschüren					
<u>620000</u>	Binden Amtsblatt 200 € Jahresbericht/Austragen 300 €					
<u>655000</u>	Führungskoaching					
<u>657000</u>	insbes. jährliche Softwarepflege dvv.Standesamt AutiSta bzw. jährliche Pflegegebühr dvv.Standesamt ePR					
<u>661000</u>	neu ab 2017: Mitgliedschaft bei der KGSt (950 €/Jahr), s. Anlage 8					
<u>670000</u>	Gebührenanteil für Führungszeugnisse, Auskünfte aus dem Gewerbezentralregister					
Abschnitt:	02	Einnahmen	203.065	176.600	206.589,47	
		Ausgaben	795.190	778.540	757.269,11	
		Überschuss/Zuschuss(-)	-592.125	-601.940	-550.679,64	

Verwaltungshaushalt

in €

Haushaltsstelle	Bezeichnung	Ansatz 2017	Ansatz 2016	Rechnung 2015	Erläut.	Amt Amt
Einzelplan	0	Allgemeine Verwaltung				
Abschnitt	03	Finanzverwaltung				
Unterabschnitt	0300	Finanzverwaltung				
Einnahmen						
100000	Verwaltungsgebühren	50	50	15,00		200
151000	Ersätze und ähnl. Einnahmen	50	50	25,24		200
169000	Innere Verrechnungen	104.765	114.200	101.215,59		200
261000	Säumniszuschläge u. ähnl.	25.000	10.000	30.055,04	DR:300UD geb.	200
Summe Einnahmen		129.865	124.300	131.310,87		
Ausgaben						
SN: 4	Personalausgaben	421.500	393.200	337.348,08		200
SN: 52	Geräte, Ausstattung, Einrichtung	3.500	1.500	156,51		200
SN: 65	Geschäftsausgaben	13.800	12.100	11.471,89		200
531000	Mieten und Pachten f. Liegenschaften	3.000	0	0,00		200
562000	Aus- u. Fortbildung, Umschulung	9.000	5.500	1.579,93		200
655000	Sachverständigen-, Gerichts- u. ä. Kosten	40.000	21.800	12.391,48		200
661000	Mitgliedsbeiträge an Verb., Vereine u. dgl.	50	50	50,00		200
718000	Zuweis. u. Zuschüsse lfd. Zwecke -übr. Ber.-	3.700	3.500	2.898,02		200
842000	Sonstige Finanzausgaben	4.000	2.000	7.115,50	DR:300UD nehm.	200
Unterabschnitt: 0300	Einnahmen	129.865	124.300	131.310,87		
	Ausgaben	498.550	439.650	373.011,41		
	Überschuss/Zuschuss(-)	-368.685	-315.350	-241.700,54		

Erläuterungen zu Unterabschnitt 0300

100000 insbes. für steuerliche Unbedenklichkeitsbescheinigungen

151000 u.a. für verlorene Hundesteuermarken

261000 inkl. Vollverzinsung d. Gewerbesteuer

520800

3 neue Tütenspender für Hundekot	1.000 €
1 Bürostuhl	450 €
8 Mülleimer	400 €
Sonstiges	150 €
Miete für 3 Laptops (Studenten)	1.500 €
Summe	3.500 €

531000 Miete für Wohnung Studenten (3 Monate)

562000 in 2017 und 2018 je eine Fortbildung zum Kommunalen Bilanzbuchhalter (NKHR) zu je 3.500 €

650800 s. extra Zusammenstellung

661000 s. Anlage 8

718000 Umlage an die Gemeindeprüfungsanstalt, s. Anlage 8

842000 Erstattungszinsen bzgl. Gewerbesteuer-Vollverzinsung

Verwaltungshaushalt

in €

Haushaltsstelle	Bezeichnung	Ansatz 2017	Ansatz 2016	Rechnung 2015	Erläut.	Amt Amt
Einzelplan	0	Allgemeine Verwaltung				
Abschnitt	03	Finanzverwaltung				
Unterabschnitt	0300	Finanzverwaltung				
Abschnitt:	03	Einnahmen	129.865	124.300	131.310,87	
		Ausgaben	498.550	439.650	373.011,41	
		Überschuss/Zuschuss(-)	-368.685	-315.350	-241.700,54	

Zweck	2002/€	2003	2004	2005	2006	2007	2008	2009	2010	2011	2012	2013	2014	2015	2016	2017	Bemerkungen
Mieterhöhung, Warum? Wann? Wieviel? Wie oft?			6,05														einmalig
Leitfaden zum Erschl.beitragsrecht						22,50											einmalig
Die erfolgreiche Forderungsvollstreckung								183,14									
Wild- u. Jagdschaden										22,91							einmalig
Jagdrecht in Baden-Württemberg														42,56			
Duden											21,95						
Praxisbuch Komm. Gebührenrecht in BW													156,75	168,00	151,90		
Schätzrahmen Landesbauernverb. BW																20,00	
Bürgerliches Gesetzbuch (BGB)																5,23	
Handelsgesetzbuch (HGB)																5,61	
Gemeindeordnung für BW																14,06	
	(862,83)	(959,06)	(686,15)	(865,60)	(704,70)	(853,30)	(788,49)	(1.018,44)	(698,80)	(603,42)	(1.118,49)	(848,70)	(1329,44)	(1199,26)	(1.489,34)		
Sonst.				991,80						71,40							
				(CD f. FA)						8,70							
SUMME	4810,52	6093,22	5372,99	6249,43	5387,37	4592,42	6537,53	6765,65	4068,90	4228,53	5071,88	5077,88	7666,88	11473,39	11836,30	13700	
Haushaltsmittel	5000	5000	4800	5050	7500	5500	8550	8100	5100	6000	5300	5850	6100	9500	12000		

Sachverständigen-, Gerichts- u. ä. Kosten
HHStelle 0300-655000

für	2008 €	2009 €	2010 €	2011 €	2012 €	2013 €	2014 €	2015 €	2016 €	2017 €
Gerichtsvollziehergebühren (werden wieder vereinnahmt)	146,50	21,50	217,90	81,37	in Grupp. 261 enth.					
Rechtsanwaltskosten/Wider- sprüche anl. Gebühren- bzw. Beitragsbescheide	0,00	880,88	0,00	0,00	0,00	0,00	0,00	0,00	0,00	0,00
Rechtsstreit wegen Zerlegung Gew.steuer der EVS (Anteil)	--	--	--	--	--	--	--	--	--	--
Gebühren für überörtliche Prüfung GPA (Abrechnung Bauprüfung)	6.374,40	--	--	--	--	--	0,00	0,00	18.976,62	--
Gebühren für überörtliche Prüfung GPA (Haush.-, Kassen-, Rechnungswesen)	13.500,00	4.795,30	--	--	--	--	36.000,00	10.820,28	--	39.395
CD (Finanzdaten) für GPA	0,00	101,15	440,30 (incl. CD f. FA)	101,15	--	--	--	--	--	105
CD für Prüfung dh. Finanzverwaltung/FA	--	--	--	--	--	--	339,15 (PEWES 2011)	--	--	--

für	2008 €	2009 €	2010 €	2011 €	2012 €	2013 €	2014 €	2015 €	2016 €	2017 €
WIBERA, u.a. im Zuge der GPA-Prüfung	--	--	--	--	--	--	--	660,00	--	--
Bündelausschreibung Komm. Strombedarf	1.047,20	--	--	1.142,40	--	--	--	--	1.021,02	--
-, Gasbedarf	0,00	--	709,24	--	709,24	--	--	719,95	--	--
Beratung bzgl. Gewerbesteuerproblematik von Flughafen, Anteil Gem. Steinenbronn	3.668,75	--	--	--	--	--	--	--	--	--
Gutachten bzgl. Stellenbewertung A 13	1.595,90	--	--	--	--	--	--	--	--	--
Stellenbewertungen	--	--	--	500,00	142,00	--	--	--	--	--
Stellenbewertungen/Org.- untersuchung	--	--	--	--	--	5.799,70	294,23 (Abr.)	--	--	--
Org.beratung/Umsetzungs- begleitung	--	--	--	--	--	--	583,10	--	--	--
Führungskoaching	--	--	--	--	--	--	--	191,25	--	500
	<u>26.332,75</u>	<u>5.798,83</u>	<u>1.367,44</u>	<u>1.824,92</u>	<u>851,24</u>	<u>5.799,70</u>	<u>37.216,48</u>	<u>12.391,48</u>	<u>19.997,64</u>	<u>40.000</u>

Kohler

Verwaltungshaushalt

in €

Haushaltsstelle	Bezeichnung	Ansatz 2017	Ansatz 2016	Rechnung 2015	Erläut.	Amt Amt
Einzelplan	0	Allgemeine Verwaltung				
Abschnitt	05	Besondere Dienststellen der allgem. Verwaltung				
Unterabschnitt	0520	Wahlen				
Einnahmen						
160000	Erstattg. für Ausg. des VWH -Bund-	3.000	0	0,00		200
161000	Erstattg. für Ausg. des VWH -Land-	0	3.000	0,00		200
	Summe Einnahmen	3.000	3.000	0,00		
Ausgaben						
SN: 4	Personalausgaben	2.900	2.800	0,00		200
SN: 52	Geräte, Ausstattung, Einrichtung	250	0	0,00		200
SN: 65	Geschäftsausgaben	1.000	900	529,18		200
562000	Aus- u. Fortbildung, Umschulung	300	300	0,00		200
572000	Lebensmittel	400	300	0,00		200
657000	Datenverarbeitung	800	800	480,00		200
679000	Innere Verrechnungen	3.000	3.000	0,00		200
Unterabschnitt: 0520	Einnahmen	3.000	3.000	0,00		
	Ausgaben	8.650	8.100	1.009,18		
	Überschuss/Zuschuss(-)	-5.650	-5.100	-1.009,18		
Erläuterungen zu Unterabschnitt 0520						
<u>160000</u>	Erstattung für Bundestagswahl 2017					
<u>520800</u>	Wahlkabinen/-urnen					
<u>657000</u>	insbes. jährliche Pflegegebühr Wahlauswertung WinWVIS					
Abschnitt: 05	Einnahmen	3.000	3.000	0,00		
	Ausgaben	8.650	8.100	1.009,18		
	Überschuss/Zuschuss(-)	-5.650	-5.100	-1.009,18		

Verwaltungshaushalt

in €

Haushaltsstelle	Bezeichnung	Ansatz 2017	Ansatz 2016	Rechnung 2015	Erläut.	Amt Amt
Einzelplan	0	Allgemeine Verwaltung				
Abschnitt	06	Einrichtungen für die gesamte Verwaltung				
Unterabschnitt	0600	Einrichtungen für die gesamte Verwaltung				
Ausgaben						
634000	Leistungsvergütung an Unternehmen	6.300	6.000	6.298,74		200
Unterabschnitt: 0600	Einnahmen	0	0	0,00		
	Ausgaben	6.300	6.000	6.298,74		
	Überschuss/Zuschuss(-)	-6.300	-6.000	-6.298,74		

Erläuterungen zu Unterabschnitt 0600634000

Sicherheitsfachkraft: 3.000 €
 Betriebsarzt: 2.800 € + Nachzahlung Vorjahr 500 €

Verwaltungshaushalt

in €

Haushaltsstelle	Bezeichnung	Ansatz 2017	Ansatz 2016	Rechnung 2015	Erläut.	Amt Amt
Einzelplan	0	Allgemeine Verwaltung				
Abschnitt	06	Einrichtungen für die gesamte Verwaltung				
Unterabschnitt	0610	Datenverarbeitung				
Einnahmen						
151000	Ersätze und ähnl. Einnahmen	0	150	0,00		200
169000	Innere Verrechnungen	3.650	3.650	0,00		200
	Summe Einnahmen	3.650	3.800	0,00		
Ausgaben						
SN: 50	Unterhaltung der Grundstücke und baul. Anlagen	400	350	89,85		200
SN: 52	Geräte, Ausstattung, Einrichtung	1.000	1.000	157,84		200
SN: 65	Geschäftsausgaben	4.800	4.000	4.099,42		200
532000	Miete für bewegliche Sachen	10.500	0	0,00		200
655000	Sachverständigen-, Gerichts- u. ä. Kosten	1.000	0	0,00		200
677000	Erstatt. v. Verw. - Betr. - Aufw. -Privat. Unt.-	67.000	63.000	55.136,59		200
713000	Zuweis. u. Zuschüsse lfd. Zwecke- ZV u. dgl.	13.500	13.050	12.703,16		200
Unterabschnitt: 0610	Einnahmen	3.650	3.800	0,00		
	Ausgaben	98.200	81.400	72.186,86		
	Überschuss/Zuschuss(-)	-94.550	-77.600	-72.186,86		

Erläuterungen zu Unterabschnitt 0610

<u>169000</u>	Ersatz von EDV-Kosten
<u>501800</u>	für Klimaanlage im Serverraum
<u>532000</u>	siehe Vermögenshaushalt, 0610-935.001 - Leasingraten für Neuausstattung/Erneuerung des PC-Netzes
<u>650800</u>	u.a. für Mikrofiches, Disketten, Tonerkartusche, Farbbänder, Patronen, Papier für Drucker
<u>652800</u>	DSL
<u>655000</u>	Datenschutzbeauftragter
<u>677000</u>	ab 2017: inkl. Erweiterungslizenz für Finanz+ Kommunale Doppik (4.000 €)

Verwaltungshaushalt

in €

Haushaltsstelle	Bezeichnung	Ansatz 2017	Ansatz 2016	Rechnung 2015	Erläut.	Amt Amt
Einzelplan	0	Allgemeine Verwaltung				
Abschnitt	06	Einrichtungen für die gesamte Verwaltung				
Unterabschnitt	0620	Fotokopierer				
Einnahmen						
151000	Ersätze und ähnl. Einnahmen	200	200	221,50		200
169000	Innere Verrechnungen	810	1.150	736,65		200
	Summe Einnahmen	1.010	1.350	958,15		
Ausgaben						
SN: 65	Geschäftsausgaben	2.500	3.000	2.147,72		200
532000	Miete für bewegliche Sachen	4.500	4.500	4.832,95		200
Unterabschnitt: 0620	Einnahmen	1.010	1.350	958,15		
	Ausgaben	7.000	7.500	6.980,67		
	Überschuss/Zuschuss(-)	-5.990	-6.150	-6.022,52		

Erläuterungen zu Unterabschnitt 0620

<u>151000</u>	Ersätze für Fotokopien
<u>532000</u>	Mietgebühr inkl. Abrechnungen

Verwaltungshaushalt

in €

Haushaltsstelle	Bezeichnung	Ansatz 2017	Ansatz 2016	Rechnung 2015	Erläut.	Amt Amt
Einzelplan	0	Allgemeine Verwaltung				
Abschnitt	06	Einrichtungen für die gesamte Verwaltung				
Unterabschnitt	0630	Fernsprechdienst, Telefax				
Einnahmen						
151000	Ersätze und ähnl. Einnahmen	100	200	0,00		200
	Summe Einnahmen	100	200	0,00		
Ausgaben						
SN: 52	Geräte, Ausstattung, Einrichtung	1.000	1.500	1.754,81		200
SN: 65	Geschäftsausgaben	3.250	3.250	2.466,63		200
Unterabschnitt: 0630	Einnahmen	100	200	0,00		
	Ausgaben	4.250	4.750	4.221,44		
	Überschuss/Zuschuss(-)	-4.150	-4.550	-4.221,44		

Erläuterungen zu Unterabschnitt 0630

<u>151000</u>	Ersätze für Telefon-/Telefaxgebühren
<u>520800</u>	Wartungsvertrag ab Mitte 2017 Unvorhergesehenes Telefon/Fax
<u>650800</u>	für Toner
<u>652800</u>	für Post- und Fernmeldegebühren, Telefonbücher

Verwaltungshaushalt

in €

Haushaltsstelle	Bezeichnung	Ansatz 2017	Ansatz 2016	Rechnung 2015	Erläut.	Amt Amt
Einzelplan	0	Allgemeine Verwaltung				
Abschnitt	06	Einrichtungen für die gesamte Verwaltung				
Unterabschnitt	0640	Archiv				
Ausgaben						
634000	Leistungsvergütung an Unternehmen	6.000	0	0,00		200
Unterabschnitt: 0640	Einnahmen	0	0	0,00		
	Ausgaben	6.000	0	0,00		
	Überschuss/Zuschuss(-)	-6.000	0	0,00		
Abschnitt: 06	Einnahmen	4.760	5.350	958,15		
	Ausgaben	121.750	99.650	89.687,71		
	Überschuss/Zuschuss(-)	-116.990	-94.300	-88.729,56		

Verwaltungshaushalt

in €

Haushaltsstelle	Bezeichnung	Ansatz 2017	Ansatz 2016	Rechnung 2015	Erläut.	Amt Amt
Einzelplan	0	Allgemeine Verwaltung				
Abschnitt	08	Einrichtungen für Verwaltungsangehörige				
Unterabschnitt	0800	Einrichtungen für Verwaltungsangehörige				
Ausgaben						
SN: 4	Personalausgaben	4.000	4.000	3.094,04		200
SN: 65	Geschäftsausgaben	300	300	180,86		200
561000	F. Betr. Ausfl. /Pers. Vers. /Weihn. f. u. a.	3.600	3.600	3.472,00		200
562000	Aus- u. Fortbildung, Umschulung	3.000	3.000	6.458,49		200
583000	Ehrungen, Jubiläen und dgl.	800	1.000	576,74		200
586000	Sachausgaben Eigener Veranstaltungen	0	0	411,50		200
679000	Innere Verrechnungen	50	0	49,70		200
679100	Innere Verrechnungen Bürgerhaus	500	500	407,00		200
718000	Zuweis. u. Zuschüsse lfd. Zwecke -übr. Ber.-	4.000	4.000	0,00		200
Unterabschnitt: 0800	Einnahmen	0	0	0,00		
	Ausgaben	16.250	16.400	14.650,33		
	Überschuss/Zuschuss(-)	-16.250	-16.400	-14.650,33		
Erläuterungen zu Unterabschnitt 0800						
<u>583000</u>	Ausgaben, die nicht Gehaltsbestandteil sind, sollen bei einer Haushaltsstelle gebucht werden u. a. f. Hochzeiten, Geburten, f. Jubiläen					
<u>586000</u>	2015: Schnupperkurs "Entspannung" bei vba (Business-Akademie der vhs) bzw. eventl. ein weiterer Schnupperkurs "Rückentraining"					
<u>718000</u>	Zuschüsse für Beschäftigte für Gesundheitsmaßnahmen					
Abschnitt: 08	Einnahmen	0	0	0,00		
	Ausgaben	16.250	16.400	14.650,33		
	Überschuss/Zuschuss(-)	-16.250	-16.400	-14.650,33		
Einzelplan: 0	Einnahmen	402.390	357.050	399.466,40		
	Ausgaben	1.705.140	1.595.840	1.483.539,26		
	Überschuss/Zuschuss(-)	-1.302.750	-1.238.790	-1.084.072,86		

Verwaltungshaushalt

in €

Haushaltsstelle	Bezeichnung	Ansatz 2017	Ansatz 2016	Rechnung 2015	Erläut.	Amt Amt
Einzelplan	1	Öffentliche Sicherheit und Ordnung				
Abschnitt	11	Öffentliche Ordnung				
Unterabschnitt	1100	Öffentliche Ordnung				
Einnahmen						
100000	Verwaltungsgebühren	400	400	624,00		200
151000	Ersätze und ähnl. Einnahmen	1.000	1.000	2.448,05		200
260000	Bußgelder u. ähnl.	15.000	13.000	11.528,98		200
	Summe Einnahmen	16.400	14.400	14.601,03		
Ausgaben						
SN: 4	Personalausgaben	10.800	7.900	6.835,04		200
SN: 65	Geschäftsausgaben	1.200	1.200	1.035,94		200
560000	Dienst- u. Schutzkleidung, pers. Ausrüst.	300	300	0,00		200
562000	Aus- u. Fortbildung, Umschulung	500	300	0,00		200
621000	Tierrettungen	250	250	0,00		200
625000	Müllentsorgung/Beseitigung "Ölspur"	0	0	968,75		200
634000	Leistungsvergütung an Unternehmen	2.500	1.000	1.080,30		200
637000	Spezielle Zweckausgaben	100	100	45,00		200
638000	Sonstige spezielle Zweckausgaben/"Kelly- Insel"	0	0	324,18		200
657000	Datenverarbeitung	1.000	1.000	680,00		200
672000	Erstatt. v. Verw. - u. Betr. - Aufw. -Gdn, Verb-	300	300	452,00		200
679000	Innere Verrechnungen	10.265	0	9.957,19		200
Unterabschnitt: 1100	Einnahmen	16.400	14.400	14.601,03		
	Ausgaben	27.215	12.350	21.378,40		
	Überschuss/Zuschuss(-)	-10.815	2.050	-6.777,37		

Erläuterungen zu Unterabschnitt 1100

<u>100000</u>	/672000 für Fischereischeine
<u>151000</u>	/634000 für Verschrottung von Autos (1.000 €); Ausgaben größer als Einnahmen da Verursacher oft nicht greifbar (Ausland) oder insolvent
<u>260000</u>	durch Vollzugsbediensteten
<u>560000</u>	Beschaffung von Warnwesten für Außeneinsätze bzw. Sonderveranstaltungen (z.B. Narrenumzug, Dorffest, Weihnachtsmarkt)
<u>562000</u>	für Vollzugsbediensteten
<u>634000</u>	enorme Zunahme der Fälle
<u>637000</u>	für Belohnungen
<u>657000</u>	insbes. jährliche Softwarelizenz und Pflegegebühr für owi21 ToGo bzw. jährliche Softwarepflegegebühr für Schnittstelle OWI21

Verwaltungshaushalt

in €

Haushaltsstelle	Bezeichnung	Ansatz 2017	Ansatz 2016	Rechnung 2015	Erläut.	Amt Amt
Einzelplan	1	Öffentliche Sicherheit und Ordnung				
Abschnitt	11	Öffentliche Ordnung				
Unterabschnitt	1110	Natur- und Umweltschutz				
Ausgaben						
SN: 50	Unterhaltung der Grundstücke und baul. Anlagen	4.000	4.000	3.992,78		200
562000	Aus- u. Fortbildung, Umschulung	240	240	0,00		200
572000	Lebensmittel	100	100	0,00		200
575000	Saatgut, Düngemittel Schädlingsbekämpf.	80	80	140,01		200
637000	Spezielle Zweckausgaben	2.430	50	16,80		200
661000	Mitgliedsbeiträge an Verb., Vereine u. dgl.	50	50	150,00		200
Unterabschnitt: 1110	Einnahmen	0	0	0,00		
	Ausgaben	6.900	4.520	4.299,59		
	Überschuss/Zuschuss(-)	-6.900	-4.520	-4.299,59		
Erläuterungen zu Unterabschnitt 1110						
<u>503800</u>	Mulcharbeiten, Grundstücke Ökokonto/Ausgleichsmaßnahmen					
<u>562000</u>	für Nabu/Pfadfinder (Motorsägenkurse)					
<u>572000</u>	für Biotopbegehung					
<u>637000</u>	Markierungsbänder für Erntebäume	50 €				
	Gutachten Naturdenkmal Linde Weiler Weg	580 €				
	Zurückschnitt Naturdenkmal Linde Weiler Weg	1.800 €				
	Summe	2.430 €				
<u>661000</u>	s. Anlage 8					
Abschnitt: 11	Einnahmen	16.400	14.400	14.601,03		
	Ausgaben	34.115	16.870	25.677,99		
	Überschuss/Zuschuss(-)	-17.715	-2.470	-11.076,96		

Verwaltungshaushalt

in €

Haushaltsstelle	Bezeichnung	Ansatz 2017	Ansatz 2016	Rechnung 2015	Erläut.	Amt Amt
Einzelplan	1	Öffentliche Sicherheit und Ordnung				
Abschnitt	13	Feuerschutz				
Unterabschnitt	1300	Feuerschutz				
Einnahmen						
151000	Ersätze und ähnl. Einnahmen	30.000	12.000	12.788,12		200
171000	Zuweis. u. Zuschüsse lfd. Zwecke- Land-	5.000	4.800	4.851,20		200
178000	Zuweis. u. Zuschüsse lfd. Zwecke -übr. Ber.-	0	0	100,00		200
276000	Aufl. v. Kapitalzusch.	7.100	7.100	7.104,19		200
	Summe Einnahmen	42.100	23.900	24.843,51		
Ausgaben						
SN: 4	Personalausgaben	10.800	9.400	2.966,00		200
SN: 50	Unterhaltung der Grundstücke und baul. Anlagen	5.000	5.000	2.060,24		200
SN: 51	Unterhaltung des so. unbewegl. Vermögens	100	550	61,36		200
SN: 52	Geräte, Ausstattung, Einrichtung	1.000	11.000	10.116,05		200
SN: 54	Bewirtschaftung der Grundstücke, baul. Anlagen u.a.	750	1.250	552,80		200
SN: 55	Haltung von Fahrzeugen	10.000	10.000	13.803,39		200
SN: 65	Geschäftsausgaben	2.000	2.250	2.272,20		200
524000	Löschgeräte, Ausrüstung	8.000	0	0,00	SN:30000 ED geg.	200
531000	Mieten und Pachten f. Liegenschaften	160	160	154,89		200
560000	Dienst- u. Schutzkleidung, pers. Ausrüst.	10.000	13.000	10.951,25	SN:30000 ED geg.	200
562000	Aus- u. Fortbildung, Umschulung	12.000	12.000	25.493,09	SN:30000 ED geg.	200
570000	Verbrauchs- und Betriebsmittel	1.500	1.000	1.574,14		200
583000	Ehrungen, Jubiläen und dgl.	750	1.500	37,79		200
588000	Öffentlichkeitsarbeit	0	0	250,00		200
605000	Brandfaelle, Einsatze	15.000	15.000	9.834,00		200
620000	Weitere Besondere Sachausgaben	7.900	8.400	2.053,34		200
640000	Steuern, Versichg., Schadensfälle	4.800	4.800	4.610,16		200
652000	Post- und Fernmeldegebühren	1.200	3.000	3.001,48		200
655000	Sachverständigen-, Gerichts- u. ä. Kosten	0	0	220,01		200
657000	Datenverarbeitung	1.800	1.800	1.686,70		200
658000	Sonstige Geschäftsausgaben	650	650	648,56		200
661000	Mitgliedsbeiträge an Verb., Vereine u. dgl.	325	325	300,00		200
672000	Erstatt. v. Verw. - u. Betr. - Aufw. -Gdn, Verb-	6.000	4.500	3.624,07		200
679000	Innere Verrechnungen	18.345	15.030	16.772,12		200
679100	Innere Verrechnungen Bürgerhaus	500	500	484,00		200
679500	Innere Verrechnungen Sandäckerhalle	400	0	380,00		200
680000	Abschreibungen	56.100	48.100	56.038,87		200
685000	Verzinsung des Anlagekapitals	14.450	16.500	20.701,90		200
718000	Zuweis. u. Zuschüsse lfd. Zwecke -übr. Ber.-	1.000	1.000	1.000,00		200
Unterabschnitt: 1300	Einnahmen	42.100	23.900	24.843,51		
	Ausgaben	190.530	186.715	191.648,41		
	Überschuss/Zuschuss(-)	-148.430	-162.815	-166.804,90		

Erläuterungen zu Unterabschnitt 1300

171000 jährliche Pauschalbeträge für Angehörige der Einsatzabteilungen der Freiw. Feuerwehr (85 € je Angehöriger) bzw. für Angehörige der Abteilung Jugendfeuerwehr (36 € je Angehöriger)

Verwaltungshaushalt

in €

Haushaltsstelle	Bezeichnung	Ansatz 2017	Ansatz 2016	Rechnung 2015	Erläut.	Amt Amt
Einzelplan	1	Öffentliche Sicherheit und Ordnung				
Abschnitt	13	Feuerschutz				
Unterabschnitt	1300	Feuerschutz				
<u>178000</u>	Spenden					
<u>512800</u>	Sirenen-Anlagen					
<u>524000</u>	Reparatur Meldeempfänger/ Laufendes HH-Stelle neu angelegt, da nicht mehr in Sammelnachweis (früher 5248)					
<u>560000</u>	Laufendes/Ersatzbeschaffungen					
<u>562000</u>	hohes Ergebnis 2015: einmalig 25.000 € - insbes. u.a. für Kommandantenlehrgang, LKW-Führerscheine CE (4x, ca. 11.000 €), Gruppenführerlehrgänge					
<u>570000</u>	Ölbinder, Papierhandtücher/Toil.Papier, Batterien					
<u>620000</u>	Hauptübung	1.000 €				
	Berufsfeuerwehrtag/Jugendfeuerwehr	500 €				
	Ausflug Jugendfeuerwehr (über Spenden)	2.000 €				
	Begleitperson Feuerwehrhotel "Sankt Florian"	400 €				
	Jahreshauptversammlung	1.800 €				
	Weihnachtsfeier	2.200 €				
	Summe	7.900 €				
<u>655000</u>	2015: Kosten für Steuerberaterin i.V.m. Steuererklärung für Festwochenende 2014					
<u>657000</u>	insbes. für Fireplan Servicevertrag PLUS (Code 3)					
<u>658000</u>	Nachrufe/Kranzspenden					
<u>661000</u>	s. Anlage 8					
<u>672000</u>	Jahrespauschale für die Inanspruchnahme der Zentralen Schlauchwerkstatt (Sindelfingen) für die Wartung und Prüfung der Feuerwehrfahrzeuge und -geräte (Wartungsvertrag vom 13.2.1986 zwischen der Stadt Sindelfingen und der Gemeinde Steinenbronn)					
<u>718000</u>	Kameradschaftskasse, s. Anlage 8					
Abschnitt:	13	Einnahmen	42.100	23.900	24.843,51	
		Ausgaben	190.530	186.715	191.648,41	
		Überschuss/Zuschuss(-)	-148.430	-162.815	-166.804,90	
Einzelplan:	1	Einnahmen	58.500	38.300	39.444,54	
		Ausgaben	224.645	203.585	217.326,40	
		Überschuss/Zuschuss(-)	-166.145	-165.285	-177.881,86	

Verwaltungshaushalt

in €

Haushaltsstelle	Bezeichnung	Ansatz 2017	Ansatz 2016	Rechnung 2015	Erläut.	Amt Amt
Einzelplan	2	Schulen				
Abschnitt	21	Grund- u. Hauptschulen, Grundschulförderklassen				
Unterabschnitt	2150	Kombinierte Grund- u. Hauptschulen				
Einnahmen						
110000	Benutzungsgebühren und ähnliche Entgelte	700	600	722,50		200
140000	Mieten und Pachten	11.000	11.500	10.860,00		200
151000	Ersätze und ähnl. Einnahmen	3.000	4.000	12.939,27		200
162000	Erstattg. f. Ausg. d. VWH- Gden. u. -Gdeverb.-	600	600	200,00		200
169000	Innere Verrechnungen	1.900	2.000	1.812,84		200
169700	Innere Verrechnungen Schule	4.200	5.000	3.425,00		200
178000	Zuweis. u. Zuschüsse lfd. Zwecke -übr. Ber.-	0	0	50,00		200
	Summe Einnahmen	21.400	23.700	30.009,61		
Ausgaben						
SN: 4	Personalausgaben	146.800	137.900	137.512,64		200
SN: 50	Unterhaltung der Grundstücke und baul. Anlagen	31.000	26.500	14.303,74		200
SN: 52	Geräte, Ausstattung, Einrichtung	2.500	2.500	4.211,28		200
SN: 54	Bewirtschaftung der Grundstücke, baul. Anlagen u.a.	72.500	72.500	64.283,81		200
SN: 65	Geschäftsausgaben	700	8.750	6.289,49		200
523000	Schulausstattung	8.000	8.000	7.544,55	Ü DR:2150ED geg.	200
532000	Miete für bewegliche Sachen	3.000	3.500	3.018,62	Ü DR:2150ED geg.	200
560000	Dienst- u. Schutzkleidung, pers. Ausrüst.	80	80	61,63		200
562000	Aus- u. Fortbildung, Umschulung	500	400	0,00		200
570000	Verbrauchs- und Betriebsmittel	1.000	1.000	726,06		200
571000	Baumaterial, Lager, Werkstättenbedarf	200	200	8,09		200
575000	Saatgut, Düngemittel Schädlingsbekämpf.	200	500	680,15		200
583000	Ehrungen, Jubiläen und dgl.	50	50	59,10		200
591000	Lehr- und Unterrichtsmittel	8.000	7.600	4.452,24	Ü DR:2150ED geg.	200
592000	Lernmittel	17.500	16.500	8.444,78	Ü DR:2150ED geg.	200
594000	Bes. Aufwand für Unterrichtsgebiete	9.700	8.600	9.353,07	Ü DR:2150ED geg.	200
595000	Schulveranstaltungen Schuelerauszeichnung	1.300	600	248,64	Ü DR:2150ED geg.	200
596000	Schullandheimaufenthalte	600	900	950,00	Ü DR:2150ED geg.	200
598000	Sonstiger Schulbedarf	150	400	0,00	Ü DR:2150ED geg.	200
605001	Löschübungen/Brandschutzerziehung	650	0	111,40		200
612000	Medizinischer Bedarf	200	200	122,44	Ü DR:2150ED geg.	200
620000	Weitere Besondere Sachausgaben	0	1.000	0,00		200
640000	Steuern, Versichg., Schadensfälle	15.000	15.000	13.772,12		200
650000	Bürobedarf	8.000	0	0,00	DR:2150ED geg.	200
652000	Post- und Fernmeldegebühren	1.000	550	541,38		200
655000	Sachverständigen-, Gerichts- u. ä. Kosten	150	150	130,90		200
657000	Datenverarbeitung	2.050	500	336,02		200
658000	Sonstige Geschäftsausgaben	0	0	120,00		200

Verwaltungshaushalt

in €

Haushaltsstelle	Bezeichnung	Ansatz 2017	Ansatz 2016	Rechnung 2015	Erläut.	Amt Amt
Einzelplan	2	Schulen				
Abschnitt	21	Grund- u. Hauptschulen, Grundschulförderklassen				
Unterabschnitt	2150	Kombinierte Grund- u. Hauptschulen				
672000	Erstatt. v. Verw. - u. Betr. - Aufw. -Gdn, Verb-	33.000	33.000	32.570,00		200
679000	Innere Verrechnungen	9.100	3.000	11.193,29		200
679100	Innere Verrechnungen Bürgerhaus	100	0	50,00		200
679500	Innere Verrechnungen Sandäckerhalle	2.500	3.000	735,00		200
679900	Innere Verrechnungen Wildsaubar	0	0	40,00		200
718000	Zuschuß an Förderverein Freunde der GHS e.V.	1.300	1.260	1.172,00 Ü		200
Unterabschnitt: 2150	Einnahmen	21.400	23.700	30.009,61		
	Ausgaben	376.830	354.140	323.042,44		
	Überschuss/Zuschuss(-)	-355.430	-330.440	-293.032,83		

Erläuterungen zu Unterabschnitt 2150

<u>110000</u>	für Musiksaal				
<u>151000</u>	u.a. Zahlungen für Schadensfälle, Ersätze von Schülern für Versicherungsprämien, Tel.kostenersätze, außerdem Mietnebenkosten				
<u>162000</u>	Fahrtkosten für Berufspraktika und Berufsberatung bzw. Schulkostenbeiträge von anderen Kommunen				
<u>501800</u>	ab 2016: ca. 10.500 € jährlich für Brandmeldeanlage				
<u>502800</u>	laufendes Baumschnitt	350 € 650 €			
	Summe	1.000 €			
<u>540800</u>	inkl. LED-Beleuchtung				
<u>570000</u>	Papierhandtücher/Toilettenpapier				
<u>575000</u>	u.a. für Spritzmittel, Bodenverbesserung, Pflanzmaterial				
<u>598000</u>	Schulwegeplan				
<u>620000</u>	in 2016: einmaliges Präventionsprojekt der 3. Klasse (anstatt jährlicher Mitgliedsbeitrag an "Förderverein Sicherer Landkreis Böblingen e.V.)				
<u>650000</u>	HH-Stelle neu angelegt, da nicht mehr in Sammelnachweis; früher 2150-6508				
<u>655000</u>	Inspektion Klettergerüst Rechtsanwaltskosten	150 € 1.000 €			
<u>657000</u>	BeIWü-Anschluss Neuer Betreuungsvertrag mit Fa. Hauser it systems	245 € 1.800 €			
<u>672000</u>	- Schulkostenbeiträge (Der Träger einer Grundschule, der einen Schulpflichtigen aus dem Schulbezirk eines anderen Schulträgers aufnimmt, hat Anspruch auf einen Schulkostenbeitrag) In 2016: 3.600 € (aber L-E für 2 Schuljahre) - Umlage für Auswärtige Schüler an Sonderschulen - Beteiligung an den Betriebskosten der Gymnasien in Leinfelden-Echterdingen: In 2016: für 2016 (31.062 €)				

Verwaltungshaushalt

in €

Haushaltsstelle	Bezeichnung	Ansatz 2017	Ansatz 2016	Rechnung 2015	Erläut.	Amt Amt
Einzelplan	2	Schulen				
Abschnitt	21	Grund- u. Hauptschulen, Grundschulförderklassen				
Unterabschnitt	2151	Hausaufgaben-, Sprach- u. Lernh. f. Ausl. Schüler				
Einnahmen						
171000	Zuweis. u. Zuschüsse lfd. Zwecke- Land-	5.000	3.000	3.000,00		200
	Summe Einnahmen	5.000	3.000	3.000,00		
Ausgaben						
SN: 4	Personalausgaben	6.800	6.800	6.784,00		200
SN: 52	Geräte, Ausstattung, Einrichtung	200	200	153,75		200
SN: 65	Geschäftsausgaben	200	200	69,92		200
592000	Lernmittel	400	500	261,23		200
637000	Spezielle Zweckausgaben	400	500	180,74		200
Unterabschnitt: 2151	Einnahmen	5.000	3.000	3.000,00		
	Ausgaben	8.000	8.200	7.449,64		
	Überschuss/Zuschuss(-)	-3.000	-5.200	-4.449,64		

Verwaltungshaushalt

in €

Haushaltsstelle	Bezeichnung	Ansatz 2017	Ansatz 2016	Rechnung 2015	Erläut.	Amt Amt
Einzelplan	2	Schulen				
Abschnitt	21	Grund- u. Hauptschulen, Grundschulförderklassen				
Unterabschnitt	2152	BGA Photovoltaikanlage GHS Steinenbronn				
Einnahmen						
110000	Benutzungsgebühren und ähnliche Entgelte	9.000	7.500	7.241,92		200
	Summe Einnahmen	9.000	7.500	7.241,92		
Ausgaben						
SN: 54	Bewirtschaftung der Grundstücke, baul. Anlagen u.a.	250	450	136,85		200
640000	Steuern, Versichg., Schadensfälle	1.000	1.000	-446,62		200
655000	Sachverständigen-, Gerichts- u. ä. Kosten	950	950	2.376,60		200
Unterabschnitt: 2152	Einnahmen	9.000	7.500	7.241,92		
	Ausgaben	2.200	2.400	2.066,83		
	Überschuss/Zuschuss(-)	6.800	5.100	5.175,09		
Erläuterungen zu Unterabschnitt 2152						
<u>640000</u>	Gewerbsteuer bzw. Körperschaftsteuer					
<u>655000</u>	für Steuererklärung 2016					
Abschnitt: 21	Einnahmen	35.400	34.200	40.251,53		
	Ausgaben	387.030	364.740	332.558,91		
	Überschuss/Zuschuss(-)	-351.630	-330.540	-292.307,38		

Verwaltungshaushalt

in €

Haushaltsstelle	Bezeichnung	Ansatz 2017	Ansatz 2016	Rechnung 2015	Erläut.	Amt Amt
Einzelplan	2	Schulen				
Abschnitt	29	Übrige schulische Aufgaben				
Unterabschnitt	2910	Betreuungsangebote an Schulen				
Einnahmen						
110000	Benutzungsgebühren und ähnliche Entgelte	110.000	135.000	116.805,00		200
151000	Ersätze und ähnl. Einnahmen	0	100	0,00		200
151100	Ersatz f. Getränke, Lebensmittel etc.	33.000	30.000	32.834,50		200
171000	Zuweis. u. Zuschüsse lfd. Zwecke -Land-	29.780	40.700	29.780,00		200
178000	Zuweis. u. Zuschüsse lfd. Zwecke -übr. Ber.-	500	500	0,00	DR:2910UD geb.	200
	Summe Einnahmen	173.280	206.300	179.419,50		
Ausgaben						
SN: 4	Personalausgaben	199.200	170.400	204.537,20		200
SN: 50	Unterhaltung der Grundstücke und baul. Anlagen	1.500	1.500	1.115,30		200
SN: 54	Bewirtschaftung der Grundstücke, baul. Anlagen u.a.	350	800	0,00		200
SN: 65	Geschäftsausgaben	1.050	1.300	693,07		200
520800	Geräte, Ausstattung, Einrichtung	2.000	2.000	1.597,93	DR:2910UD nehm.	200
562000	Aus- u. Fortbildung, Umschulung	1.500	1.500	533,00		200
570000	Verbrauchs- und Betriebsmittel	500	500	349,98		200
572000	Lebensmittel	19.000	22.000	16.928,89		200
586000	Sachausgaben eigener Veranstaltungen	1.500	1.500	1.102,71	DR:2910UD nehm.	200
586100	Sachausgaben eigener Veranstaltungen/ kleine Ferien bzw. bewegl. Tage	850	850	0,00	DR:2910UD nehm.	200
588000	Öffentlichkeitsarbeit	250	250	0,00		200
592000	Lernmittel	2.500	2.500	1.995,33		200
612000	Medizinischer Bedarf	100	100	49,60		200
637000	Spezielle Zweckausgaben	300	150	268,70	DR:2910UD nehm.	200
637100	Spezielle Zweckausgaben/Ehrenamtsfest Schulmensa	750	1.500	0,00		200
652000	Post- und Fernmeldegebühren	0	150	0,00		200
654000	Dienstreisen	300	300	265,65		200
655000	Sachverständigen-, Gerichts- u. ä. Kosten	800	720	663,45		200
657000	Datenverarbeitung	600	250	29,90		200
670000	Erstatt. v. Verw. - u. Betr. - Aufw. - Bund-	14.400	14.400	7.942,26		200
679000	Innere Verrechnungen	32.930	13.000	32.641,66		200
679300	Innere Verrechnungen Gemeindejugendreferent	15.900	15.000	14.963,84		200
679900	Innere Verrechnungen Wildsaubar	300	500	260,00		200
Unterabschnitt: 2910	Einnahmen	173.280	206.300	179.419,50		
	Ausgaben	296.580	251.170	285.938,47		
	Überschuss/Zuschuss(-)	-123.300	-44.870	-106.518,97		

Erläuterungen zu Unterabschnitt 2910

<u>171000</u>	Seit Schuljahr 15/16 5 statt 4 Gruppen; der Zuschuss wurde aber "eingefroren" es gilt der Status Quo aus dem Schuljahr 14/15 (es werden keine neuen Gruppen mehr bezuschusst).
<u>178000</u>	Spenden u.a. für die Kinderliteraturwoche, Bazar für Kindersachen

Verwaltungshaushalt

in €

Haushaltsstelle	Bezeichnung	Ansatz 2017	Ansatz 2016	Rechnung 2015	Erläut.	Amt Amt
Einzelplan	2	Schulen				
Abschnitt	29	Übrige schulische Aufgaben				
Unterabschnitt	2910	Betreuungsangebote an Schulen				
<u>520800</u>	laufendes inkl. für Schulmensa					
<u>586000</u>	für Sommerferienprogramm, inkl. Kinderliteraturwoche (siehe auch 2910-178)					
<u>637000</u>	Schwimmbadbesuch (Eintritt bzw. Fahrkosten)					
<u>655000</u>	für Supervisionstätigkeit					
<u>657000</u>	ab 2017 neuer Betreuungsvertrag mit Fa. Hauser it systems					
<u>670000</u>	Kosten für zwei FSJ-Stellen					

Verwaltungshaushalt

in €

Haushaltsstelle	Bezeichnung	Ansatz 2017	Ansatz 2016	Rechnung 2015	Erläut.	Amt Amt
Einzelplan	2	Schulen				
Abschnitt	29	Übrige schulische Aufgaben				
Unterabschnitt	2950	Schulsozialarbeit				
Einnahmen						
171000	Zuweis. u. Zuschüsse lfd. Zwecke - Land-	8.350	8.350	6.262,50		200
	Summe Einnahmen	8.350	8.350	6.262,50		
Ausgaben						
520000	Geräte, Ausstattung, Einrichtung	600	600	319,48		200
562000	Aus- u. Fortbildung, Umschulung	400	400	506,20		200
592000	Lernmittel	300	300	0,00		200
620000	Weitere Besondere Sachausgaben	400	400	113,69		200
650000	Bürobedarf	100	0	0,00		200
651000	Bücher und Zeitschriften	350	350	0,00		200
679300	Innere Verrechnungen Gemeindejugendreferenten	28.100	26.500	25.937,32		200
Unterabschnitt: 2950	Einnahmen	8.350	8.350	6.262,50		
	Ausgaben	30.250	28.550	26.876,69		
	Überschuss/Zuschuss(-)	-21.900	-20.200	-20.614,19		
Abschnitt: 29	Einnahmen	181.630	214.650	185.682,00		
	Ausgaben	326.830	279.720	312.815,16		
	Überschuss/Zuschuss(-)	-145.200	-65.070	-127.133,16		
Einzelplan: 2	Einnahmen	217.030	248.850	225.933,53		
	Ausgaben	713.860	644.460	645.374,07		
	Überschuss/Zuschuss(-)	-496.830	-395.610	-419.440,54		

Verwaltungshaushalt

in €

Haushaltsstelle	Bezeichnung	Ansatz 2017	Ansatz 2016	Rechnung 2015	Erläut.	Amt Amt
Einzelplan	3	Wissenschaft, Forschung, Kulturpflege				
Abschnitt	32	Museen, Sammlungen, Ausstellungen				
Unterabschnitt	3210	Nichtwissenschaftliche Museen, Sammlungen				
Einnahmen						
130000	Einnahmen aus Verkauf	50	50	90,00		200
	Summe Einnahmen	50	50	90,00		
Ausgaben						
SN: 52	Geräte, Ausstattung, Einrichtung	0	0	139,23		200
586000	Sachausgaben eigener Veranstaltungen	350	350	235,08		200
Unterabschnitt: 3210	Einnahmen	50	50	90,00		
	Ausgaben	350	350	374,31		
	Überschuss/Zuschuss(-)	-300	-300	-284,31		
Erläuterungen zu Unterabschnitt 3210						
<u>586000</u>	für Kunstausstellungen					
Abschnitt: 32	Einnahmen	50	50	90,00		
	Ausgaben	350	350	374,31		
	Überschuss/Zuschuss(-)	-300	-300	-284,31		

Verwaltungshaushalt

in €

Haushaltsstelle	Bezeichnung	Ansatz 2017	Ansatz 2016	Rechnung 2015	Erläut.	Amt Amt
Einzelplan	3	Wissenschaft, Forschung, Kulturpflege				
Abschnitt	33	Theater, Musikpflege				
Unterabschnitt	3300	Theater, Musikpflege				
Ausgaben						
718000	Zuweis. u. Zuschüsse lfd. Zwecke -übr. Ber.-	19.000	20.000	16.860,00		200
Unterabschnitt: 3300	Einnahmen	0	0	0,00		
	Ausgaben	19.000	20.000	16.860,00		
	Überschuss/Zuschuss(-)	-19.000	-20.000	-16.860,00		
Abschnitt: 33	Einnahmen	0	0	0,00		
	Ausgaben	19.000	20.000	16.860,00		
	Überschuss/Zuschuss(-)	-19.000	-20.000	-16.860,00		

Verwaltungshaushalt

in €

Haushaltsstelle	Bezeichnung	Ansatz 2017	Ansatz 2016	Rechnung 2015	Erläut.	Amt Amt
Einzelplan	3	Wissenschaft, Forschung, Kulturpflege				
Abschnitt	34	Heimat u. sonstige Kunstpflege				
Unterabschnitt	3400	Heimat u. sonstige Kunstpflege				
Einnahmen						
140000	Standgelder Weihnachtsmarkt	650	600	670,00		200
151000	Ersätze und ähnl. Einnahmen	1.150	1.150	1.163,69		200
	Summe Einnahmen	1.800	1.750	1.833,69		
Ausgaben						
SN: 52	Geräte, Ausstattung, Einrichtung	0	200	0,00		200
SN: 54	Bewirtschaftung der Grundstücke, baul. Anlagen u.a.	550	950	395,68		200
519000	Unterhalg. des sonst. unbewegl. Vermögens	4.000	4.000	4.361,89		200
573000	Betriebsstrom	400	500	120,00		200
586000	Sachausgaben eigener Veranstaltungen	6.900	6.850	8.629,53		200
586100	Sachausgaben eigener Veranstaltungen - Narrenumzug	2.500	0	0,00		200
679000	Innere Verrechnungen	18.560	15.400	17.450,49		200
679100	Innere Verrechnungen Bürgerhaus	8.000	8.000	8.136,75		200
679400	Innere Verrechnungen Turnhalle	400	0	380,00		200
679500	Innere Verrechnungen Sandackerhalle	1.000	1.000	835,00		200
679600	Innere Verrechnungen Geschirrmobil	100	100	82,00		200
679700	Innere Verrechnungen Schule	4.000	5.000	3.282,50		200
718000	Zuweis. u. Zuschüsse lfd. Zwecke -übr. Ber.-	15.000	19.000	11.861,87	Ü	200
Unterabschnitt: 3400	Einnahmen	1.800	1.750	1.833,69		
	Ausgaben	61.410	61.000	55.535,71		
	Überschuss/Zuschuss(-)	-59.610	-59.250	-53.702,02		

Erläuterungen zu Unterabschnitt 3400

151000 für Süßwarenstand/Dorffestteilnehmer

520800 u.a. für Dorffeststände

586000

Dorffest	6.000 €
Weihnachtsmarkt	750 €
Martinsumzug	150 €
Summe	6.900 €

718000 Vereinförderungsförderung für:
 Air Axes Club e.V.
 Circolo ARCES Steinenbronn e.V.
 CVJM Steinenbronn e.V.
 Förderverein Flötentöne e.V.
 Harmonika-Club 1982 e.V. Steinenbronn
 Heimatverein Steinenbronn e.V.
 Kleintierzüchterverein Steinenbronn - Z 293 e.V.
 Gesangsverein Liederkranz Steinenbronn 1889 e.V.
 Musikverein Steinenbronn e.V.
 1. Narrenzunft Steinenbronn e.V.
 Pfadfinderbund Horizonte e.V.
 PSG "Knappdanebaischauvorbei" 1995 e.V.
 VdK Deutschland Landesverband BW e.V., Ortsgruppe Steinenbronn

+ Investitionskostenzuschuss Musikverein (GR-Beschluss 17.01.2017) 1.200 €

Verwaltungshaushalt

in €

Haushaltsstelle	Bezeichnung	Ansatz 2017	Ansatz 2016	Rechnung 2015	Erläut.	Amt Amt
Einzelplan	3	Wissenschaft, Forschung, Kulturpflege				
Abschnitt	34	Heimat u. sonstige Kunstpflege				
Unterabschnitt	3400	Heimat u. sonstige Kunstpflege				
Abschnitt:	34	Einnahmen	1.800	1.750	1.833,69	
		Ausgaben	61.410	61.000	55.535,71	
		Überschuss/Zuschuss(-)	-59.610	-59.250	-53.702,02	

Verwaltungshaushalt

in €

Haushaltsstelle	Bezeichnung	Ansatz 2017	Ansatz 2016	Rechnung 2015	Erläut.	Amt Amt
Einzelplan	3	Wissenschaft, Forschung, Kulturpflege				
Abschnitt	35	Volkshochschule				
Unterabschnitt	3500	Volkshochschule				
Ausgaben						
678000	Erstatt. v. Verw. - u. Betr. - Aufw. -übr. Ber.	4.000	10.600	5.348,97		200
679100	Innere Verrechnungen Bürgerhaus	1.200	1.200	1.045,00		200
679700	Innere Verrechnungen Schule	200	0	142,50		200
Unterabschnitt: 3500	Einnahmen	0	0	0,00		
	Ausgaben	5.400	11.800	6.536,47		
	Überschuss/Zuschuss(-)	-5.400	-11.800	-6.536,47		

Erläuterungen zu Unterabschnitt 3500

678000 Berechnungsschlüssel ab 2016 geändert (pro Einwohner)

Verwaltungshaushalt

in €

Haushaltsstelle	Bezeichnung	Ansatz 2017	Ansatz 2016	Rechnung 2015	Erläut.	Amt Amt
Einzelplan	3	Wissenschaft, Forschung, Kulturpflege				
Abschnitt	35	Volksbildung/Volkshochschulen				
Unterabschnitt	3520	Öffentliche Büchereien				
Einnahmen						
110000	Benutzungsgebühren und ähnliche Entgelte	3.100	3.000	1.308,78		200
151000	Ersätze und ähnl. Einnahmen	200	0	0,00		200
	Summe Einnahmen	3.300	3.000	1.308,78		
Ausgaben						
SN: 4	Personalausgaben	51.900	45.400	39.914,97		200
SN: 50	Unterhaltung der Grundstücke und baul. Anlagen	500	1.000	67,01		200
SN: 52	Geräte, Ausstattung, Einrichtung	500	500	387,24		200
SN: 54	Bewirtschaftung der Grundstücke, baul. Anlagen u.a.	500	500	325,87		200
SN: 65	Geschäftsausgaben	400	400	471,97		300
562000	Aus- u. Fortbildung, Umschulung	400	800	214,12		200
583000	Ehrungen, Jubiläen und dgl.	150	150	149,64		200
586000	Sachausgaben eigener Veranstaltungen	500	400	591,55		200
587000	Bücherbeschaffung, Buchpflege	10.000	10.000	10.096,32		200
612000	Medizinischer Bedarf	0	50	0,00		200
652000	Post- und Fernmeldegebühren	420	360	359,28		200
657000	Datenverarbeitung	3.745	3.500	1.388,22		200
661000	Mitgliedsbeiträge an Verb., Vereine u. dgl.	200	195	158,12		200
679000	Innere Verrechnungen	105	100	405,17		200
679100	Innere Verrechnungen Bürgerhaus	150	0	130,00		200
Unterabschnitt: 3520	Einnahmen	3.300	3.000	1.308,78		
	Ausgaben	69.470	63.355	54.659,48		
	Überschuss/Zuschuss(-)	-66.170	-60.355	-53.350,70		

Erläuterungen zu Unterabschnitt 3520

151000 insbes. aus Bücherflohmarkt

657000	jährliche Softwarepflege "Bibliotheca"	340 €
	jährliches Hosting für Findus Internet-OPAC	535 €
	Bereitstellung des Portals "divibib GmbH" (Onleihe)	1.370 €
	EDV-Betreuung Fa. Hauser it systems	1.500 €
	Summe	3.745 €

661000 s. Anlage 8

Abschnitt: 35	Einnahmen	3.300	3.000	1.308,78
	Ausgaben	74.870	75.155	61.195,95
	Überschuss/Zuschuss(-)	-71.570	-72.155	-59.887,17

Verwaltungshaushalt

in €

Haushaltsstelle	Bezeichnung	Ansatz 2017	Ansatz 2016	Rechnung 2015	Erläut.	Amt Amt
Einzelplan	3	Wissenschaft, Forschung, Kulturpflege				
Abschnitt	36	Naturschutz, Landschafts- Pflege				
Unterabschnitt	3650	Denkmalschutz- u. Pflege				
Ausgaben						
572000	Lebensmittel	50	50	5,20		200
583000	Ehrungen, Jubiläen und dgl.	0	0	200,00		200
588000	Öffentlichkeitsarbeit	500	500	0,00		200
637000	Spezielle Zweckausgaben	500	500	0,00		200
Unterabschnitt: 3650	Einnahmen	0	0	0,00		
	Ausgaben	1.050	1.050	205,20		
	Überschuss/Zuschuss(-)	-1.050	-1.050	-205,20		

Erläuterungen zu Unterabschnitt 3650

588000 für einen eventl. Flyer bzgl. "Brunnenspaziergang" (2016 Ausgaben 0 €)

637000 u.a. für Markierung der Kleindenkmale wie z.B. Grenzsteine (2016 Ausgaben 0 €)

Abschnitt:	36	Einnahmen	0	0	0,00	
		Ausgaben	1.050	1.050	205,20	
		Überschuss/Zuschuss(-)	-1.050	-1.050	-205,20	

Verwaltungshaushalt

in €

Haushaltsstelle	Bezeichnung	Ansatz 2017	Ansatz 2016	Rechnung 2015	Erläut.	Amt Amt
Einzelplan	3	Wissenschaft, Forschung, Kulturpflege				
Abschnitt	37	Kirchliche Angelegenheiten				
Unterabschnitt	3700	Kirchliche Angelegenheiten				
Ausgaben						
718000	Zuweis. u. Zuschüsse lfd. Zwecke -übr. Ber.-	80	80	76,69		200
Unterabschnitt: 3700	Einnahmen	0	0	0,00		
	Ausgaben	80	80	76,69		
	Überschuss/Zuschuss(-)	-80	-80	-76,69		
Erläuterungen zu Unterabschnitt 3700						
<u>718000</u>	Anteil an der Mesnerbesoldung, s. Anlage 8					
Abschnitt: 37	Einnahmen	0	0	0,00		
	Ausgaben	80	80	76,69		
	Überschuss/Zuschuss(-)	-80	-80	-76,69		
Einzelplan: 3	Einnahmen	5.150	4.800	3.232,47		
	Ausgaben	156.760	157.635	134.247,86		
	Überschuss/Zuschuss(-)	-151.610	-152.835	-131.015,39		

Verwaltungshaushalt

in €

Haushaltsstelle	Bezeichnung	Ansatz 2017	Ansatz 2016	Rechnung 2015	Erläut.	Amt Amt
Einzelplan	4	Soziale Sicherung				
Abschnitt	43	Soziale Einrichtungen (ohne Einr. d. Jugendh.)				
Unterabschnitt	4310	Soziale Einrichtungen für Ältere				
Einnahmen						
140000	Mieten und Pachten	5.120	0	1.900,00		200
	Summe Einnahmen	5.120	0	1.900,00		
Ausgaben						
586000	Sachausgaben eigener Veranstaltungen	800	2.500	2.875,25		200
679100	Innere Verrechnungen Bürgerhaus	500	500	242,00		200
Unterabschnitt: 4310	Einnahmen	5.120	0	1.900,00		
	Ausgaben	1.300	3.000	3.117,25		
	Überschuss/Zuschuss(-)	3.820	-3.000	-1.217,25		

Erläuterungen zu Unterabschnitt 4310

<u>140000</u>	Erbbauzins für 7 Wohnungen in der Tübinger Str. 9
<u>586000</u>	Altennachmittag, Seniorenausflug, Seniorenrundfahrt, sonst. Altenarbeit

Verwaltungshaushalt

in €

Haushaltsstelle	Bezeichnung	Ansatz 2017	Ansatz 2016	Rechnung 2015	Erläut.	Amt Amt
Einzelplan	4	Soziale Sicherung				
Abschnitt	43	Soziale Einrichtungen (ohne Einr. d. Jugendh.)				
Unterabschnitt	4320	Soziale Einr. für Pflegebedürftige Menschen				
Ausgaben						
583000	Ehrungen, Jubiläen und dgl.	0	50	0,00		200
679100	Innere Verrechnungen Bürgerhaus	500	0	484,00		200
718000	Zuweis. u. Zuschüsse lfd. Zwecke -übr. Ber.-	9.600	11.900	8.103,85		200
Unterabschnitt: 4320	Einnahmen	0	0	0,00		
	Ausgaben	10.100	11.950	8.587,85		
	Überschuss/Zuschuss(-)	-10.100	-11.950	-8.587,85		

Verwaltungshaushalt

in €

Haushaltsstelle	Bezeichnung	Ansatz 2017	Ansatz 2016	Rechnung 2015	Erläut.	Amt Amt
Einzelplan	4	Soziale Sicherung				
Abschnitt	43	Soziale Einrichtungen (ohne Einr. d. Jugendh.)				
Unterabschnitt	4320	Soziale Einr. für Pflegebedürftige Menschen				

Erläuterungen zu Unterabschnitt 4320

718000

Für Diakoniestation Schönbuch:

* Abrechnung 1997 = 6.082 DM (1999)
* Abrechnung 1998 = Überschuß/Verr. M. IAV-Stelle
* Abrechnung 1999 = Überschuß/Verr. M. IAV-Stelle
* Abrechnung 2000 = 0 DM
* Abrechnung 2001 = 0 DM
* Abrechnung 2002 = 0 €
* Abrechnung 2003 = 0 €
* Abrechnung 2004 = 0 €
* Abrechnung 2005 = 0 €
* Abrechnung 2006 = 0 €
* Abrechnung 2007 = 0 €
* Abrechnung 2008 = 0 €
* Abrechnung 2009 = 0 €
* Abrechnung 2010 = 0 €
* Abrechnung 2011 = 0 €
* Abrechnung 2012 = 0 €
* Abrechnung 2013 = 0 €
* Abrechnung 2014 = 0 €
* Abrechnung 2015 = 0 €
* Abrechnung 2016 = 0 €

Für IAV-Stelle:

* Abrechnung 1997 = 4.835 DM (1999)
* Abrechnung 1998 = 4.535 DM (1999)
* Abrechnung 1999 = 7.290 DM (2000)
* Abrechnung 2000 = 7.263 DM (2001) = 3.714 €
* Abrechnung 2001 = 3.828 € (2002)
* Abrechnung 2002 = 3.872 € (2003)
* Abrechnung 2003 = 3.773 € (2004)
* Abrechnung 2004 = 3.903 € (2005)
* Abrechnung 2005 = 3.878 € (2006)
* Abrechnung 2006 = 3.763 € (2007)
* Abrechnung 2007 = 3.490 € (2008)
* Abrechnung 2008 = 3.089 € (2009)
* Abrechnung 2009 = 3.188 € (2010)
* Abrechnung 2010 = 4.072 € (2011)
* Abrechnung 2011 = 4.063 € (2012)
* Abrechnung 2012 = 5.798 € (2013)
* Abrechnung 2013 = 6.208 € (2014)
* Abrechnung 2014 = 7.759 € (2015)
* Abrechnung 2015 = 8.801 € (2016)
* Abrechnung 2016 = 9.221 € (2017)

Für Krankenpflegeverein Steinenbronn:

* Lt. Gemeinderatsbeschluß vom 12.11.2002 ab 1.1.2002
Unterbringungskosten i.H.v. 3.550 € jährlich
* Abmangel aus 2004 = 1.485 € (2006)
* Rückzahlung für 2014 = -3.550 € (2015)
* Rückzahlung für 2015 = -3.550 € (2016)
* für 2016 = 0 € (2016)
* für 2017 = 0 € (2017)

Für Förderverein Seniorenzentrum Steinenbronn e.V.:

* Einmalig = 1.000 € (2011)
* Vereinsförderung
* 2012 = 345 €
* 2013 = 345 €
* 2014 = 345 €
* 2015 = 345 €
* 2016 = 350 €
* 2017 = 350 €

Verwaltungshaushalt

in €

Haushaltsstelle	Bezeichnung	Ansatz 2017	Ansatz 2016	Rechnung 2015	Erläut.	Amt Amt
Einzelplan	4	Soziale Sicherung				
Abschnitt	43	Soziale Einrichtungen (ohne Einr. d. Jugendh.)				
Unterabschnitt	4360	Soziale Einr. für Aussiedler und Ausländer				
Einnahmen						
151000	Ersätze und ähnl. Einnahmen	50	0	0,00		200
162000	Erstattg. f. Ausg. d. VWH- Gden. u. -Gdeverb.-	7.500	7.500	7.380,11		200
171001	Zuweis. u. Zuschüsse lfd. Zwecke - Land -	73.000	0	0,00		200
172000	Zuweis. u. Zuschüsse lfd. Zwecke -Gden usw.-	12.500	0	0,00		200
	S u m m e E i n n a h m e n	93.050	7.500	7.380,11		
Ausgaben						
SN: 4	Personalausgaben	44.800	16.510	1.322,48		200
SN: 50	Unterhaltung der Grundstücke und baul. Anlagen	10.000	5.000	1.005,47		200
SN: 52	Geräte, Ausstattung, Einrichtung	10.000	8.000	2.083,80		200
SN: 54	Bewirtschaftung der Grundstücke, baul. Anlagen u.a.	7.350	7.350	9.531,79		200
SN: 65	Geschäftsausgaben	250	500	52,29		200
531000	Mieten und Pachten f. Liegenschaften	18.000	0	0,00		200
562000	Aus- u. Fortbildung, Umschulung	500	500	600,00		200
572000	Lebensmittel	1.000	1.000	205,35		200
592000	Lernmittel	0	500	0,00		200
622000	Impfungen	0	1.000	0,00		200
623000	Desinfektionen, Ungezieferbekämpfung	1.000	1.000	85,29		200
625000	Müllentsorgung	500	500	0,00		200
634000	Leistungsvergütung an Unternehmen	1.000	0	0,00		200
637000	Spezielle Zweckausgaben	100	0	21,00		200
654000	Fahrtkosten	0	0	10,00		200
678000	Erstatt. v. Verw. - u. Betr. - Aufw. - Übr. Ber.	600	0	0,00		200
679000	Innere Verrechnungen	12.200	30.000	6.199,18		200
679100	Innere Verrechnungen Bürgerhaus	0	0	140,00		200
679300	Innere Verrechnungen Gemeindejugendreferenten	0	11.300	946,29		200
679500	Innere Verrechnungen Sandäckerhalle	0	0	375,00		200
718000	Zuweis. u. Zuschüsse lfd. Zwecke -übr. Ber.-	500	1.000	500,00		200
Unterabschnitt: 4360	Einnahmen	93.050	7.500	7.380,11		
	Ausgaben	107.800	84.160	23.077,94		
	Überschuss/Zuschuss(-)	-14.750	-76.660	-15.697,83		

Erläuterungen zu Unterabschnitt 4360

<u>162000</u>	Ersätze von Landkreis	
<u>171001</u>	Zuschuss Integrationsbeauftragten-Stelle (L-Bank)	20.000 €
	Zuweisungen gem. § 29d Abs. 1 FAG	53.000 €
<u>172000</u>	Zuschuss Landratsamt Sozialbetreuung	
<u>562000</u>	Miete Ludwigstr. 9	
<u>634000</u>	Gebäudereinigung bei "Härtefällen"	
<u>678000</u>	Erstattung an Kirchengemeinde für Reinigung Gemeindehaus nach Spielgruppe	

Verwaltungshaushalt

in €

Haushaltsstelle	Bezeichnung	Ansatz 2017	Ansatz 2016	Rechnung 2015	Erläut.	Amt Amt
Einzelplan	4	Soziale Sicherung				
Abschnitt	43	Soziale Einrichtungen (ohne Einr. d. Jugendh.)				
Unterabschnitt	4360	Soziale Einr. für Aussiedler und Ausländer				
<u>718000</u>	Zuschuss an den Arbeitskreis Flüchtlingshilfe Steinenbronn, s. Anlage 8					
Abschnitt:	43	Einnahmen	98.170	7.500	9.280,11	
		Ausgaben	119.200	99.110	34.783,04	
		Überschuss/Zuschuss(-)	-21.030	-91.610	-25.502,93	

Verwaltungshaushalt

in €

Haushaltsstelle	Bezeichnung	Ansatz 2017	Ansatz 2016	Rechnung 2015	Erläut.	Amt Amt
Einzelplan	4	Soziale Sicherung				
Abschnitt	46	Einrichtungen der Jugend- Hilfe, Jugendarbeit				
Unterabschnitt	4600	Offene Jugendarbeit (u. a. Jugendtreff, Aktivspielp.)				
Einnahmen						
151000	Ersätze und ähnl. Einnahmen	900	900	1.296,45		200
169300	Innere Verrechnungen Gemeindejugendreferenten	62.000	81.150	66.339,64		200
	Summe Einnahmen	62.900	82.050	67.636,09		
Ausgaben						
SN: 4	Personalausgaben	88.900	106.400	105.553,54		200
SN: 50	Unterhaltung der Grundstücke und baul. Anlagen	2.500	4.000	858,50		200
SN: 52	Geräte, Ausstattung, Einrichtung	500	500	568,94		200
SN: 54	Bewirtschaftung der Grundstücke, baul. Anlagen u.a.	3.250	4.250	2.786,08		200
SN: 65	Geschäftsausgaben	750	900	532,67		200
562000	Aus- u. Fortbildung, Umschulung	400	400	0,00		200
570000	Verbrauchs- und Betriebsmittel	50	0	84,16		200
575000	Saatgut, Düngemittel Schädlingsbekämpf.	100	100	168,37		200
586000	Sachausgaben eigener Veranstaltungen	0	0	970,85		200
595000	Veranstaltungen - offene Jugendarbeit	0	6.000	0,00 Ü		200
595100	Veranstaltungen - offene Jugensarbeit/ Mädchenarbeit	0	1.000	0,00 Ü		200
595200	Veranstaltungen - Theaterfestival	900	900	0,00		200
612000	Medizinischer Bedarf	50	50	21,07		200
620000	Weitere Besondere Sachausgaben	0	0	8,65		200
655000	Sachverständigen- , Gerichts- u. ä. Kosten	0	0	606,90		200
679000	Innere Verrechnungen	100	350	375,94		200
679100	Innere Verrechnungen Bürgerhaus	150	150	140,00		200
718000	Zuweis. u. Zuschüsse lfd. Zwecke -übr. Ber.-	36.800	36.800	41.535,50 Ü		200
Unterabschnitt: 4600	Einnahmen	62.900	82.050	67.636,09		
	Ausgaben	134.450	161.800	154.211,17		
	Überschuss/Zuschuss(-)	-71.550	-79.750	-86.575,08		

Erläuterungen zu Unterabschnitt 4600151000 inkl. 800 € für Theaterfestival595000 Mittel aus den Vorjahren sind übertragbar (noch ca. 5.700 € aus Vorjahren verfügbar)595100 Mittel aus den Vorjahren sind übertragbar (noch 1.000 € aus Vorjahren verfügbar)655000 in 2015: Stellenbewertungen Gemeindejugendreferenten718000 Zuschuss Förderverein Aktivspielplatz 1.800 €
Lohnkostenzuschuss 35.000 €

Verwaltungshaushalt

in €

Haushaltsstelle	Bezeichnung	Ansatz 2017	Ansatz 2016	Rechnung 2015	Erläut.	Amt Amt
Einzelplan	4	Soziale Sicherung				
Abschnitt	46	Einrichtungen der Jugend- Hilfe, Jugendarbeit				
Unterabschnitt	4602	Sommerferienprogramm der Gemeinde Steinenbronn				
Einnahmen						
151000	Ersätze und ähnl. Einnahmen	2.400	2.450	2.350,00		200
172000	Zuweis. u. Zuschüsse lfd. Zwecke -Gden usw.-	250	250	288,50		200
	Summe Einnahmen	2.650	2.700	2.638,50		
Ausgaben						
SN: 65	Geschäftsausgaben	100	100	128,10		200
586000	Sachausgaben eigener Veranstaltungen	2.800	2.500	2.877,84		200
640000	Steuern, Versichg., Schadensfälle	350	350	337,59		200
679000	Innere Verrechnungen	60	0	60,00		200
679100	Innere Verrechnungen Bürgerhaus	150	100	140,00		200
679300	Innere Verrechnungen Gemeindejugendreferenten	7.200	8.500	11.466,80		200
Unterabschnitt: 4602	Einnahmen	2.650	2.700	2.638,50		
	Ausgaben	10.660	11.550	15.010,33		
	Überschuss/Zuschuss(-)	-8.010	-8.850	-12.371,83		

Verwaltungshaushalt

in €

Haushaltsstelle	Bezeichnung	Ansatz 2017	Ansatz 2016	Rechnung 2015	Erläut.	Amt Amt
Einzelplan	4	Soziale Sicherung				
Abschnitt	46	Einrichtungen der Jugend- Hilfe, Jugendarbeit				
Unterabschnitt	4603	Jugendarbeit, Stadtranderholung				
Einnahmen						
178000	Zuweis. u. Zuschüsse lfd. Zwecke -übr. Ber.-	0	0	500,00		200
	Summe Einnahmen	0	0	500,00		
Ausgaben						
661000	Mitgliedsbeiträge an Verb., Vereine u. dgl.	135	135	133,13		200
679300	Innere Verrechnungen Gemeindejugendreferenten	9.400	18.700	13.025,39		200
Unterabschnitt: 4603	Einnahmen	0	0	500,00		
	Ausgaben	9.535	18.835	13.158,52		
	Überschuss/Zuschuss(-)	-9.535	-18.835	-12.658,52		

Erläuterungen zu Unterabschnitt 4603

661000 s. Anlage 8

Verwaltungshaushalt

in €

Haushaltsstelle	Bezeichnung	Ansatz 2017	Ansatz 2016	Rechnung 2015	Erläut.	Amt Amt
Einzelplan	4	Soziale Sicherung				
Abschnitt	46	Einrichtungen der Jugend- Hilfe, Jugendarbeit				
Unterabschnitt	4640	Tageseinrichtungen für Kinder				
Einnahmen						
110000	Benutzungsgebühren und ähnliche Entgelte	222.500	205.000	216.750,45		200
112000	Elternbeiträge für Kinder U3	28.500	25.000	0,00		200
151000	Ersätze und ähnl. Einnahmen	15.000	12.500	14.069,91		200
152000	Einnahmen Mittagessen	35.000	0	0,00	DR:4640 UD geb.	200
171000	Zuweis. u. Zuschüsse lfd. Zwecke -Land-	478.000	446.000	469.776,00		200
172000	Zuweis. u. Zuschüsse lfd. Zwecke -Gden usw.-	3.600	3.000	2.139,09		200
178000	Zuweis. u. Zuschüsse lfd. Zwecke -übr. Ber.-	500	500	1.175,19		200
276000	Auflösung v. Pass. Beitr. u. ä. Entgelten	2.750	2.000	2.754,40		200
	Summe Einnahmen	785.850	694.000	706.665,04		
Ausgaben						
SN: 4	Personalausgaben	1.297.100	1.238.500	1.210.760,69		200
SN: 50	Unterhaltung der Grundstücke und baul. Anlagen	39.000	25.400	34.200,36		200
SN: 54	Bewirtschaftung der Grundstücke, baul. Anlagen u.a.	34.000	38.000	32.545,54		200
SN: 65	Geschäftsausgaben	5.650	5.550	5.427,49		200
502000	Unterhaltung der Aussenanlagen (Waldgarten/Spatzennest)	1.000	1.000	1.387,85		200
520001	Geräte, Kindergarten Kirchäcker	1.250	1.250	2.614,68 Ü		200
520002	Geräte, Kindergarten Goldäcker	1.250	1.250	2.300,63 Ü		200
520003	Geräte, Kindergarten Plieninger Str.	1.250	1.250	1.254,32 Ü		200
520004	Geräte, Kindergarten Süd	1.250	1.250	717,37 Ü		200
520005	Geräte, Ev. Kindergarten	0	0	114,24		200
520006	Geräte, Kindergarten Spatzennest	625	625	430,34 Ü		200
532000	Miete für bewegliche Sachen	200	350	111,08		200
562000	Aus- u. Fortbildung, Umschulung	4.500	4.500	4.049,85		200
570000	Verbrauchs- und Betriebsmittel	1.000	1.000	868,53		200
572000	Lebensmittel (Mittagessen)	35.000	0	0,00	DR:4640 UD nehm.	200
575000	Saatgut, Düngemittel Schädlingsbekämpf.	250	600	0,00		200
583000	Ehrungen, Jubiläen und dgl.	0	0	632,58		200
592000	Lernmittel	7.200	7.200	6.462,85 Ü		200
605001	Löschübungen/Brandschutzerziehung	650	0	89,20		200
612000	Medizinischer Bedarf	200	400	136,97		200
620000	Weitere Besondere Sachausgaben	100	100	65,45		200
623000	Desinfektionen, Ungezieferbekämpfung	3.000	650	249,99		200
624000	Bakt. Untersuchung, Konfiskatbeseitigung	0	0	485,97		200
640000	Steuern, Versichg., Schadensfälle	13.000	13.000	12.312,44		200
655000	Sachverständigen-, Gerichts- u. ä. Kosten	6.600	6.000	5.383,27		200
657000	Datenverarbeitung	7.500	4.000	2.565,05		200
661000	Mitgliedsbeiträge an Verb., Vereine u. dgl.	1.670	1.505	1.503,00		200
670000	Erstatt. v. Verw. - u. Betr. - Aufw. -Bund-	7.200	7.200	6.454,91		200
678000	Erstatt. v. Verw. - u. Betr. - Aufw. -Übr. Ber.	100.000	100.000	88.282,33		200
679000	Innere Verrechnungen	153.915	116.600	148.765,05		200
679100	Innere Verrechnungen Bürgerhaus	500	500	280,00		200
679400	Innere Verrechnungen Turnhalle	500	500	300,00		200
679500	Innere Verrechnungen Sandäckerhalle	3.000	2.700	2.940,00		200

Verwaltungshaushalt

in €

Haushaltsstelle	Bezeichnung	Ansatz 2017	Ansatz 2016	Rechnung 2015	Erläut.	Amt Amt
Einzelplan	4	Soziale Sicherung				
Abschnitt	46	Einrichtungen der Jugend- Hilfe, Jugendarbeit				
Unterabschnitt	4640	Tageseinrichtungen für Kinder				
679900	Innere Verrechnungen Wildsaubar	150	500	0,00		200
680000	Abschreibungen	92.900	88.400	92.919,59		200
685000	Verzinsung des Anlagekapitals	89.900	123.100	128.935,39		200
707000	Zuschuß an Ev. Kirchengemeinde f. Kiga	268.550	226.000	215.679,11		200
712000	Zuweis. u. Zuschüsse lfd. Zwecke -Gden usw.-	27.000	47.000	14.555,82		200
Unterabschnitt: 4640	Einnahmen	785.850	694.000	706.665,04		
	Ausgaben	2.206.860	2.065.880	2.025.781,94		
	Überschuss/Zuschuss(-)	-1.421.010	-1.371.880	-1.319.116,90		

Erläuterungen zu Unterabschnitt 4640

<u>151000</u>	Ersätze für Tel.gebühren und Mietnebenkosten inkl. Eingliederungshilfen	
<u>152000</u>	Mehreinnahmen können als Mehrausgaben bei 4640-572 verwendet werden (unechte Deckungsfähigkeit).	
<u>178000</u>	U.a. * Erntedankopfer für die Kindergärten von der Ev. Kirche * Spenden * Beteiligung der Ev. Kirchengemeinde an der Supervision	
<u>623000</u>	Bekämpfung Eichenprozessionsspinner Kita Goldäcker	
<u>655000</u>	Fachberatung im Kirchenbezirk BB	1.100 €
	Supervision Kirchäcker	800 €
	Supervision Steinenberg	800 €
	Supervision Wurzelkindergarten	800 €
	Coaching Goldäcker	2.000 €
	gemeinsamer Elternabend	400 €
	Inspektion Spielgeräte	700 €
	Summe	6.600 €
<u>657000</u>	EDV-Betreuung Fa. Hauser it systems	3.000 €
	laufende Kosten NH-Kita	4.500 €
<u>661000</u>	s. Anlage 8	
<u>670000</u>	Kosten für die FSJ-Stelle	
<u>678000</u>	aufgrund Arbeitnehmer-Überlassungsvertrag	

Verwaltungshaushalt

in €

Haushaltsstelle	Bezeichnung	Ansatz 2017	Ansatz 2016	Rechnung 2015	Erläut.	Amt Amt
Einzelplan	4	Soziale Sicherung				
Abschnitt	46	Einrichtungen der Jugend- Hilfe, Jugendarbeit				
Unterabschnitt	4642	Intensive Sprachförderung Landesstiftung Bw				
Einnahmen						
171000	Zuweis. u. Zuschüsse lfd. Zwecke- Land-	22.000	22.000	22.138,89		200
	Summe Einnahmen	22.000	22.000	22.138,89		
Ausgaben						
SN: 4	Personalausgaben	28.600	26.000	22.659,96		200
562000	Aus- u. Fortbildung, Umschulung	500	500	326,00		200
718000	Zuweis. u. Zuschüsse lfd. Zwecke -übr. Ber.-	2.200	4.400	4.538,89		200
Unterabschnitt: 4642	Einnahmen	22.000	22.000	22.138,89		
	Ausgaben	31.300	30.900	27.524,85		
	Überschuss/Zuschuss(-)	-9.300	-8.900	-5.385,96		

Erläuterungen zu Unterabschnitt 4642

718000 Weitergabe des SPATZ-Zuschusses an den Förderverein Flötentöne e.V.

Verwaltungshaushalt

in €

Haushaltsstelle	Bezeichnung	Ansatz 2017	Ansatz 2016	Rechnung 2015	Erläut.	Amt Amt
Einzelplan	4	Soziale Sicherung				
Abschnitt	46	Einrichtungen der Jugend- Hilfe, Jugendarbeit				
Unterabschnitt	4643	Tagespflege Kleinkinder (Takki)				
Einnahmen						
110000	Benutzungsgebühren und ähnliche Entgelte	13.000	12.000	12.433,36		200
172000	Zuweis. u. Zuschüsse lfd. Zwecke -Gden usw.-	25.000	25.000	25.958,05		200
	Summe Einnahmen	38.000	37.000	38.391,41		
Ausgaben						
718000	Zuweis. u. Zuschüsse lfd. Zwecke -übr. Ber.-	40.000	40.000	39.481,51		200
Unterabschnitt: 4643	Einnahmen	38.000	37.000	38.391,41		
	Ausgaben	40.000	40.000	39.481,51		
	Überschuss/Zuschuss(-)	-2.000	-3.000	-1.090,10		

Verwaltungshaushalt

in €

Haushaltsstelle	Bezeichnung	Ansatz 2017	Ansatz 2016	Rechnung 2015	Erläut.	Amt Amt
Einzelplan	4	Soziale Sicherung				
Abschnitt	46	Einrichtungen der Jugend- Hilfe, Jugendarbeit				
Unterabschnitt	4644	Kinderkrippe im Bürgerhaus				
Einnahmen						
110000	Benutzungsgebühren und ähnliche Entgelte	0	0	54.037,00		200
112000	Elternbeiträge für Kinder U3	74.000	70.000	0,00		200
151000	Ersätze und ähnl. Einnahmen	0	0	49,42		200
152000	Einnahmen Mittagessen	11.000	0	0,00	DR:4644 UD geb.	200
171000	Zuweis. u. Zuschüsse lfd. Zwecke - Land-	181.000	161.000	66.596,00		200
172000	Zuweis. u. Zuschüsse lfd. Zwecke -Gden usw.-	600	0	0,00		200
178000	Zuweis. u. Zuschüsse lfd. Zwecke -übr. Ber.-	150	150	200,00		200
Summe Einnahmen		266.750	231.150	120.882,42		
Ausgaben						
SN: 4	Personalausgaben	298.300	268.200	192.654,73		200
SN: 50	Unterhaltung der Grundstücke und baul. Anlagen	2.000	3.000	1.473,08		200
SN: 54	Bewirtschaftung der Grundstücke, baul. Anlagen u.a.	7.000	7.000	5.791,67		200
SN: 65	Geschäftsausgaben	500	500	440,24		200
520000	Geräte, Ausstattung, Einrichtung	1.250	1.250	1.032,76	Ü	200
562000	Aus- u. Fortbildung, Umschulung	1.000	1.000	562,21		200
570000	Verbrauchs- und Betriebsmittel	1.800	1.600	1.253,29		200
572000	Lebensmittel	11.000	0	0,00	DR:4644 UD nehm.	200
575000	Saatgut, Düngemittel Schädlingsbekämpf.	0	150	33,65		200
586000	Sachausgaben Eigener Veranstaltungen	100	100	20,81		200
592000	Lernmittel	1.750	1.750	712,73	Ü	200
612000	Medizinischer Bedarf	0	100	0,00		200
640000	Steuern, Versichg., Schadensfälle	1.200	1.100	1.070,65		200
652000	Post- und Fernmeldegebühren	209	90	119,76		200
655000	Sachverständigen- , Gerichts- u. ä. Kosten	1.050	1.100	247,16		200
657000	Datenverarbeitung	400	500	551,39		200
661000	Mitgliedsbeiträge an Verb., Vereine u. dgl.	335	335	334,00		200
679000	Innere Verrechnungen	27.110	23.350	26.273,98		200
Unterabschnitt: 4644	Einnahmen	266.750	231.150	120.882,42		
	Ausgaben	355.004	311.125	232.572,11		
	Überschuss/Zuschuss(-)	-88.254	-79.975	-111.689,69		

Erläuterungen zu Unterabschnitt 4644

152000 Mehreinnahmen können als Mehrausgaben bei 4644-572 verwendet werden (unechte Deckungsfähigkeit).

171000 Kleinkindförderung nach § 29 c FAG

178000 Spende vom Bazar für Kindersachen (Ute Stucky)

540800 Der Ansatz beinhaltet die jährliche Grundreinigung der Böden in der Krippe.

570000 mehr Hygienevorschriften

Verwaltungshaushalt

in €

Haushaltsstelle	Bezeichnung	Ansatz 2017	Ansatz 2016	Rechnung 2015	Erläut.	Amt Amt
Einzelplan	4	Soziale Sicherung				
Abschnitt	46	Einrichtungen der Jugend- Hilfe, Jugendarbeit				
Unterabschnitt	4644	Kinderkrippe im Bürgerhaus				
<u>655000</u>	Supervision	800 €				
	Kiga-Fachberatung	100 €				
	Inspektion Spielgerät	150 €				
	Summe	1.050 €				
<u>657000</u>	EDV-Beratung Fa. Hauser it systems					
<u>661000</u>	s. Anlage 8					
Abschnitt:	46	Einnahmen	1.178.150	1.068.900	958.852,35	
		Ausgaben	2.787.809	2.640.090	2.507.740,43	
		Überschuss/Zuschuss(-)	-1.609.659	-1.571.190	-1.548.888,08	

Verwaltungshaushalt

in €

Haushaltsstelle	Bezeichnung	Ansatz 2017	Ansatz 2016	Rechnung 2015	Erläut.	Amt Amt
Einzelplan	4	Soziale Sicherung				
Abschnitt	49	Sonstige soziale Angelegenheiten				
Unterabschnitt	4950					
Ausgaben						
583000	Ehrungen, Jubiläen und dgl.	500	0	0,00		200
679000	Innere Verrechnungen	0	0	718,41		200
679500	Innere Verrechnungen Sandackerhalle	2.700	2.700	2.700,00		200
Unterabschnitt: 4950	Einnahmen	0	0	0,00		
	Ausgaben	3.200	2.700	3.418,41		
	Überschuss/Zuschuss(-)	-3.200	-2.700	-3.418,41		
Erläuterungen zu Unterabschnitt 4950						
<u>583000</u>	anl. 50. Bazar für Kindersachen					
Abschnitt: 49	Einnahmen	0	0	0,00		
	Ausgaben	3.200	2.700	3.418,41		
	Überschuss/Zuschuss(-)	-3.200	-2.700	-3.418,41		
Einzelplan: 4	Einnahmen	1.276.320	1.076.400	968.132,46		
	Ausgaben	2.910.209	2.741.900	2.545.941,88		
	Überschuss/Zuschuss(-)	-1.633.889	-1.665.500	-1.577.809,42		

Verwaltungshaushalt

in €

Haushaltsstelle	Bezeichnung	Ansatz 2017	Ansatz 2016	Rechnung 2015	Erläut.	Amt Amt
Einzelplan	5	Gesundheit, Sport, Erholung				
Abschnitt	54	Sonst. Einrichtungen u. Maßnahmen d. Gesundh. Pfl.				
Unterabschnitt	5410	Rettungsdienst				
Einnahmen						
151000	Ersätze und ähnl. Einnahmen	200	200	124,80		200
	Summe Einnahmen	200	200	124,80		
Ausgaben						
SN: 50	Unterhaltung der Grundstücke und baul. Anlagen	500	1.000	0,00		200
SN: 54	Bewirtschaftung der Grundstücke, baul. Anlagen u.a.	250	250	145,72		200
520000	Geräte, Ausstattung, Einrichtung	500	500	261,80		200
583000	Ehrungen, Jubiläen und dgl.	0	0	25,00		200
620000	Weitere Besondere Sachausgaben	1.000	1.000	502,50		200
652000	Post- und Fernmeldegebühren	90	90	119,76		200
657000	Datenverarbeitung	0	0	483,10		200
661000	Mitgliedsbeiträge an Verb., Vereine u. dgl.	110	110	110,00		200
679000	Innere Verrechnungen	0	50	0,00		200
679100	Innere Verrechnungen Bürgerhaus	600	600	522,00		200
679500	Innere Verrechnungen Sandackerhalle	450	700	403,34		200
718000	Zuweis. u. Zuschüsse lfd. Zwecke -übr. Ber.-	5.300	5.000	4.696,50 Ü		200
Unterabschnitt: 5410	Einnahmen	200	200	124,80		
	Ausgaben	8.800	9.300	7.269,72		
	Überschuss/Zuschuss(-)	-8.600	-9.100	-7.144,92		

Erläuterungen zu Unterabschnitt 5410

620000 u.a. für Hauptübung zusammen mit der Feuerwehr siehe auch bei 1300-620000

661000 s. Anlage 8

718000 Vereinsförderung für:
DLRG-Ortsgruppe Waldenbuch/Steinenbronn, Bezirk Glems-Schönbuch e.V.
DRK, OV Steinenbronn

Abschnitt: 54	Einnahmen	200	200	124,80		
	Ausgaben	8.800	9.300	7.269,72		
	Überschuss/Zuschuss(-)	-8.600	-9.100	-7.144,92		

Verwaltungshaushalt

in €

Haushaltsstelle	Bezeichnung	Ansatz 2017	Ansatz 2016	Rechnung 2015	Erläut.	Amt Amt
Einzelplan	5	Gesundheit, Sport, Erholung				
Abschnitt	55	Förderung des Sports				
Unterabschnitt	5500	Förderung des Sports				
Ausgaben						
679000	Innere Verrechnungen	60	250	60,00		200
679400	Innere Verrechnungen Turnhalle	250	250	180,00		200
679500	Innere Verrechnungen Sandackerhalle	14.000	13.500	13.942,50		200
718000	Zuweis. u. Zuschüsse lfd. Zwecke -übr. Ber.-	11.000	11.000	10.993,50 Ü		200
Unterabschnitt: 5500	Einnahmen	0	0	0,00		
	Ausgaben	25.310	25.000	25.176,00		
	Überschuss/Zuschuss(-)	-25.310	-25.000	-25.176,00		

Erläuterungen zu Unterabschnitt 5500718000

Vereinsförderung für:
Hund und Mensch Steinenbronn e.V.
Rad- und Motorsportverein Solidarität e.V.
Reitclub Steinenbronn e.V.
Sportfischerverein 1978 Schönaich/Steinenbronn e.V.
TSV Steinenbronn 1900 e.V.
Ski- und Snowboardschule Schönbuch e.V.

Abschnitt: 55	Einnahmen	0	0	0,00		
	Ausgaben	25.310	25.000	25.176,00		
	Überschuss/Zuschuss(-)	-25.310	-25.000	-25.176,00		

Verwaltungshaushalt

in €

Haushaltsstelle	Bezeichnung	Ansatz 2017	Ansatz 2016	Rechnung 2015	Erläut.	Amt Amt
Einzelplan	5	Gesundheit, Sport, Erholung				
Abschnitt	56	Eigene Sportstätten				
Unterabschnitt	5610	Turnhalle				
Einnahmen						
110000	Benutzungsgebühren und ähnliche Entgelte	3.000	1.000	2.007,50		200
140000	Mieten und Pachten	5.775	4.500	5.652,00		200
151000	Ersätze und ähnl. Einnahmen	1.100	1.000	2.079,44		200
169400	Innere Verrechnungen Benutzungsgebühren	1.150	750	860,00		200
	S u m m e E i n n a h m e n	11.025	7.250	10.598,94		
Ausgaben						
SN: 4	Personalausgaben	6.900	4.500	6.199,05		200
SN: 50	Unterhaltung der Grundstücke und baul. Anlagen	10.000	10.000	9.802,26		200
SN: 52	Geräte, Ausstattung, Einrichtung	800	900	267,02		200
SN: 54	Bewirtschaftung der Grundstücke, baul. Anlagen u.a.	8.350	6.850	8.046,88		200
SN: 65	Geschäftsausgaben	220	220	219,91		200
570000	Verbrauchs- und Betriebsmittel	90	90	0,00		200
612000	Medizinischer Bedarf	0	50	0,00		200
624000	Bakt. Untersuchung, Konfiskatbeseitigung	4.500	1.000	1.025,64		200
679000	Innere Verrechnungen	9.895	9.830	10.206,04		200
Unterabschnitt: 5610	Einnahmen	11.025	7.250	10.598,94		
	Ausgaben	40.755	33.440	35.766,80		
	Überschuss/Zuschuss(-)	-29.730	-26.190	-25.167,86		

Erläuterungen zu Unterabschnitt 5610

<u>140000</u>	für Hausmeisterwohnung	
<u>151000</u>	Mietnebenkosten	
<u>501800</u>	inkl. Malerarbeiten und Beleuchtung	
<u>624000</u>	Trink- und Brauchwasseruntersuchung nach TrinkwV 2011	1.000 €
	Legionellen-Behandlung	3.500 €

Verwaltungshaushalt

in €

Haushaltsstelle	Bezeichnung	Ansatz 2017	Ansatz 2016	Rechnung 2015	Erläut.	Amt Amt
Einzelplan	5	Gesundheit, Sport, Erholung				
Abschnitt	56	Eigene Sportstätten				
Unterabschnitt	5611	Sandackerhalle				
Einnahmen						
110000	Benutzungsgebühren und ähnliche Entgelte	14.000	10.000	10.312,50		200
151000	Ersätze und ähnl. Einnahmen	1.000	500	5.073,86		200
169500	Innere Verrechnungen Sandackerhalle	24.050	23.750	22.310,84		200
276000	Auflösung v. Pass. Beitr. u. ä. Entgelten	6.450	6.500	6.412,99		200
	Summe Einnahmen	45.500	40.750	44.110,19		
Ausgaben						
SN: 4	Personalausgaben	60.200	59.500	57.601,64		200
SN: 50	Unterhaltung der Grundstücke und baul. Anlagen	25.500	16.500	7.127,73		200
SN: 52	Geräte, Ausstattung, Einrichtung	5.700	5.200	10.492,29		200
SN: 54	Bewirtschaftung der Grundstücke, baul. Anlagen u.a.	42.500	45.500	40.725,56		200
SN: 65	Geschäftsausgaben	1.500	1.550	1.392,37		200
562000	Aus- u. Fortbildung, Umschulung	200	400	0,00		200
570000	Verbrauchs- und Betriebsmittel	1.200	900	681,43		200
575000	Saatgut, Düngemittel Schädlingsbekämpf.	0	80	0,00		200
612000	Medizinischer Bedarf	0	50	0,00		200
624000	Bakt. Untersuchung, Konfiskatbeseitigung	250	800	0,00		200
640000	Steuern, Versichg., Schadensfälle	300	300	0,00		200
657000	Datenverarbeitung	400	0	68,28		200
679000	Innere Verrechnungen	14.750	26.750	14.141,88		200
680000	Abschreibungen	76.100	75.600	76.067,68		200
685000	Verzinsung des Anlagekapitals	73.850	107.500	109.930,58		200
Unterabschnitt: 5611	Einnahmen	45.500	40.750	44.110,19		
	Ausgaben	302.450	340.630	318.229,44		
	Überschuss/Zuschuss(-)	-256.950	-299.880	-274.119,25		

Erläuterungen zu Unterabschnitt 5611

520800

Feuerlöscher	300 €
Trennvorhänge	1.200 €
Wartung Turngeräte	1.200 €
Ersatzbeschaffung Benz Sport	1.500 €
Ersatzbeschaffung Geschirr	500 €
Sonstige Anschaffungen	1.000 €
Summe	5.700 €

624000

Trink- und Brauchwasseruntersuchung nach TrinkwV 2011

657000

EDV-Beratung Fa. Hauser it|systems

Verwaltungshaushalt

in €

Haushaltsstelle	Bezeichnung	Ansatz 2017	Ansatz 2016	Rechnung 2015	Erläut.	Amt Amt
Einzelplan	5	Gesundheit, Sport, Erholung				
Abschnitt	56	Eigene Sportstätten				
Unterabschnitt	5620	Stadien und Sportplätze				
Einnahmen						
140000	Mieten und Pachten	1.680	1.680	1.687,26		200
151000	Ersätze und ähnl. Einnahmen	1.500	1.500	2.397,19		200
	Summe Einnahmen	3.180	3.180	4.084,45		
Ausgaben						
SN: 50	Unterhaltung der Grundstücke und baul. Anlagen	5.000	3.000	0,00		200
SN: 51	Unterhaltung des so. unbewegl. Vermögens	33.500	34.200	28.862,80		200
SN: 52	Geräte, Ausstattung, Einrichtung	600	600	0,00		200
SN: 54	Bewirtschaftung der Grundstücke, baul. Anlagen u.a.	3.750	3.750	2.070,30		200
SN: 55	Haltung von Fahrzeugen	2.000	2.500	198,43		200
570000	Verbrauchs- und Betriebsmittel	0	50	0,00		200
575000	Saatgut, Düngemittel Schädlingsbekämpf.	0	0	74,19		200
679000	Innere Verrechnungen	18.300	24.000	18.331,04		200
Unterabschnitt: 5620	Einnahmen	3.180	3.180	4.084,45		
	Ausgaben	63.150	68.100	49.536,76		
	Überschuss/Zuschuss(-)	-59.970	-64.920	-45.452,31		

Erläuterungen zu Unterabschnitt 5620

140000 Erbbauzins des TSV für das Vereinsheimgrundstück

151000 u.a. Anteiliger Ersatz des TSV für die Bewirtschaftungskosten

514800 in 2017: zusätzlich Instandsetzung Geländer, Wassergerinne, Plattenbelag

Abschnitt:	56	Einnahmen	59.705	51.180	58.793,58	
		Ausgaben	406.355	442.170	403.533,00	
		Überschuss/Zuschuss(-)	-346.650	-390.990	-344.739,42	

Verwaltungshaushalt

in €

Haushaltsstelle	Bezeichnung	Ansatz 2017	Ansatz 2016	Rechnung 2015	Erläut.	Amt Amt
Einzelplan	5	Gesundheit, Sport, Erholung				
Abschnitt	58	Park- und Gartenanlagen				
Unterabschnitt	5800	Park- und Gartenanlagen				
Einnahmen						
151000	Ersätze und ähnl. Einnahmen	0	0	57,00		200
	Summe Einnahmen	0	0	57,00		
Ausgaben						
SN: 51	Unterhaltung des so. unbewegl. Vermögens	14.000	14.000	12.047,92		200
SN: 52	Geräte, Ausstattung, Einrichtung	200	0	0,00		200
514000	Patenschaften	900	1.000	0,00		200
575000	Saatgut, Düngemittel Schädlingsbekämpf.	4.500	3.500	1.237,79		200
640000	Steuern, Versichg., Schadensfälle	500	500	274,48		200
657000	Datenverarbeitung	2.500	0	0,00		200
679000	Innere Verrechnungen	45.600	114.000	44.750,00		200
Unterabschnitt: 5800	Einnahmen	0	0	57,00		
	Ausgaben	68.200	133.000	58.310,19		
	Überschuss/Zuschuss(-)	-68.200	-133.000	-58.253,19		

Erläuterungen zu Unterabschnitt 5800

<u>520800</u>	Poller für Verkehrsschild
<u>575000</u>	2017: erhöhter Ansatz da neue Blumen/Zwiebeln
<u>657000</u>	öffentliches W-Lan

Verwaltungshaushalt

in €

Haushaltsstelle	Bezeichnung	Ansatz 2017	Ansatz 2016	Rechnung 2015	Erläut.	Amt Amt
Einzelplan	5	Gesundheit, Sport, Erholung				
Abschnitt	58	Park- und Gartenanlagen				
Unterabschnitt	5810	Kinderspielplätze				
Ausgaben						
SN: 51	Unterhaltung des so. unbewegl. Vermögens	2.000	2.000	6.543,35		200
SN: 52	Geräte, Ausstattung, Einrichtung	2.000	1.000	88,28		200
SN: 54	Bewirtschaftung der Grundstücke, baul. Anlagen u.a.	100	50	32,87		200
562000	Aus- u. Fortbildung, Umschulung	500	500	354,62		200
575000	Saatgut, Düngemittel Schädlingsbekämpf.	0	160	0,00		200
607000	Hinweisschilder o. ä.	600	600	0,00		200
655000	Sachverständigen-, Gerichts- u. ä. Kosten	1.000	1.000	916,30		200
679000	Innere Verrechnungen	12.200	12.000	12.305,67		200
Unterabschnitt: 5810	Einnahmen	0	0	0,00		
	Ausgaben	18.400	17.310	20.241,09		
	Überschuss/Zuschuss(-)	-18.400	-17.310	-20.241,09		

Erläuterungen zu Unterabschnitt 5810

519800 u.a. für Liefern und Auswechseln des Sandes/Baumpflege

520800 u.a. für allgem. Rep. (Ketten, Gelenke, Seile etc.) bzw. für Malerarbeiten

Abschnitt: 58	Einnahmen	0	0	57,00		
	Ausgaben	86.600	150.310	78.551,28		
	Überschuss/Zuschuss(-)	-86.600	-150.310	-78.494,28		

Verwaltungshaushalt

in €

Haushaltsstelle	Bezeichnung	Ansatz 2017	Ansatz 2016	Rechnung 2015	Erläut.	Amt Amt
Einzelplan	5	Gesundheit, Sport, Erholung				
Abschnitt	59	Sonstige Erholungseinrichtungen				
Unterabschnitt	5900	Sonstige Erholungseinrichtungen				
Ausgaben						
SN: 52	Geräte, Ausstattung, Einrichtung	500	1.000	0,00		200
607000	Strassenbezeichnung, Verkehrszeichen	0	600	0,00		200
661000	Mitgliedsbeiträge an Verb., Vereine u. dgl.	80	80	80,00		200
679100	Innere Verrechnungen Bürgerhaus	250	0	242,00		200
718000	Zuweis. u. Zuschüsse lfd. Zwecke -übr. Ber.-	500	500	496,50	Ü	200
Unterabschnitt: 5900 Einnahmen		0	0	0,00		
Ausgaben		1.330	2.180	818,50		
Überschuss/Zuschuss(-)		-1.330	-2.180	-818,50		

Erläuterungen zu Unterabschnitt 5900

<u>520800</u>	für Ruhebänke
<u>607000</u>	2016: anl. LandTour
<u>661000</u>	s. Anlage 8
<u>718000</u>	Vereinsförderung für: Naturschutzbund Deutschland e.V. Ortsgruppe Steinenbronn/Waldenbuch Camping-Freunde Schönbuch "Die Zugvögel" e.V.

Verwaltungshaushalt

in €

Haushaltsstelle	Bezeichnung	Ansatz 2017	Ansatz 2016	Rechnung 2015	Erläut.	Amt Amt
Einzelplan	5	Gesundheit, Sport, Erholung				
Abschnitt	59	Sonstige Erholungseinrichtungen				
Unterabschnitt	5920	Bocciabahn				
Einnahmen						
140000	Mieten und Pachten	30	30	30,00		200
	Summe Einnahmen	30	30	30,00		
Ausgaben						
SN: 51	Unterhaltung des so. unbewegl. Vermögens	25	25	0,00		200
Unterabschnitt: 5920	Einnahmen	30	30	30,00		
	Ausgaben	25	25	0,00		
	Überschuss/Zuschuss(-)	5	5	30,00		
Abschnitt: 59	Einnahmen	30	30	30,00		
	Ausgaben	1.355	2.205	818,50		
	Überschuss/Zuschuss(-)	-1.325	-2.175	-788,50		
Einzelplan: 5	Einnahmen	59.935	51.410	59.005,38		
	Ausgaben	528.420	628.985	515.348,50		
	Überschuss/Zuschuss(-)	-468.485	-577.575	-456.343,12		

Verwaltungshaushalt

in €

Haushaltsstelle	Bezeichnung	Ansatz 2017	Ansatz 2016	Rechnung 2015	Erläut.	Amt Amt
Einzelplan	6	Bau- und Wohnungswesen, Verkehr				
Abschnitt	60	Bauverwaltung				
Unterabschnitt	6000	Bauverwaltung				
Einnahmen						
100000	Verwaltungsgebühren	500	500	691,00		200
151000	Ersätze und ähnl. Einnahmen	0	0	18.744,00		200
162000	Erstattg. f. Ausg. d. VWH- Gden. u. -Gdeverb.-	1.000	420	1.591,37		200
169000	Innere Verrechnungen	40.700	64.900	38.300,00		200
	Summe Einnahmen	42.200	65.820	59.326,37		
Ausgaben						
SN: 4	Personalausgaben	229.600	187.100	187.708,34		200
SN: 52	Geräte, Ausstattung, Einrichtung	1.000	1.000	591,26		200
SN: 65	Geschäftsausgaben	2.400	3.100	1.844,14		200
560000	Dienst- u. Schutzkleidung, pers. Ausrüst.	0	100	0,00		200
562000	Aus- u. Fortbildung, Umschulung	3.000	2.000	3.859,63		200
655000	Sachverständigen-, Gerichts- u. ä. Kosten	500	500	683,35		200
657000	Datenverarbeitung	7.000	7.000	6.328,44		200
679000	Innere Verrechnungen	12.200	12.000	11.425,04		200
Unterabschnitt: 6000	Einnahmen	42.200	65.820	59.326,37		
	Ausgaben	255.700	212.800	212.440,20		
	Überschuss/Zuschuss(-)	-213.500	-146.980	-153.113,83		
Abschnitt: 60	Einnahmen	42.200	65.820	59.326,37		
	Ausgaben	255.700	212.800	212.440,20		
	Überschuss/Zuschuss(-)	-213.500	-146.980	-153.113,83		

Verwaltungshaushalt

in €

Haushaltsstelle	Bezeichnung	Ansatz 2017	Ansatz 2016	Rechnung 2015	Erläut.	Amt Amt
Einzelplan	6	Bau- und Wohnungswesen, Verkehr				
Abschnitt	61	Städteplanung, Vermessung, Bauordnung				
Unterabschnitt	6100	Städteplanung, Vermessung, Bauordnung				
Ausgaben						
SN: 65	Geschäftsausgaben	0	100	0,00		200
601000	Baurechtl. Ökokonto (ab 2012)	6.000	6.000	3.103,90 Ü		200
601020	Bebauungspl. Maurer/Solwiesen	8.000	0	0,00 Ü		200
601040	Flächennutzungsplan	16.000	0	19.917,79 Ü		200
601100	Städtebaul. Unters./Beratungen	6.800	500	500,00 Ü		200
603000	Sächl. Aufwand Vermessung, Abmarkung	700	1.000	0,00		200
679100	Innere Verrechnungen Bürgerhaus	300	0	140,00		200
Unterabschnitt: 6100 Einnahmen		0	0	0,00		
Ausgaben		37.800	7.600	23.661,69		
Überschuss/Zuschuss(-)		-37.800	-7.600	-23.661,69		

Erläuterungen zu Unterabschnitt 6100

601020 Veränderungssperre Honorarkosten

601100 ab 2017 Ortsplanervertrag mit Firma mquadrat

603000 hier werden Vermessungen etc. verbucht, die nicht einem Vorhaben im Vermögenshaushalt zuzuordnen sind.
Außerdem: Update B-Grund

Verwaltungshaushalt

in €

Haushaltsstelle	Bezeichnung	Ansatz 2017	Ansatz 2016	Rechnung 2015	Erläut.	Amt Amt
Einzelplan	6	Bau- und Wohnungswesen, Verkehr				
Abschnitt	61	Städteplanung, Vermessung, Bauordnung				
Unterabschnitt	6120	Gutachterausschüsse				
Einnahmen						
100000	Verwaltungsgebühren	3.000	3.000	5.463,24		200
	Summe Einnahmen	3.000	3.000	5.463,24		
Ausgaben						
SN: 4	Personalausgaben	4.000	3.000	4.660,80		200
SN: 65	Geschäftsausgaben	100	100	14,99		200
562000	Aus- u. Fortbildung, Umschulung	1.000	1.000	0,00		200
Unterabschnitt: 6120	Einnahmen	3.000	3.000	5.463,24		
	Ausgaben	5.100	4.100	4.675,79		
	Überschuss/Zuschuss(-)	-2.100	-1.100	787,45		
Abschnitt: 61	Einnahmen	3.000	3.000	5.463,24		
	Ausgaben	42.900	11.700	28.337,48		
	Überschuss/Zuschuss(-)	-39.900	-8.700	-22.874,24		

Verwaltungshaushalt

in €

Haushaltsstelle	Bezeichnung	Ansatz 2017	Ansatz 2016	Rechnung 2015	Erläut.	Amt Amt
Einzelplan	6	Bau- und Wohnungswesen, Verkehr				
Abschnitt	63	Gemeindestrassen				
Unterabschnitt	6300	Gemeindestrassen				
Einnahmen						
110000	Benutzungsgebühren und ähnliche Entgelte	1.000	500	1.407,50		200
151000	Ersätze und ähnl. Einnahmen	600	500	600,86		200
171000	Zuweis. u. Zuschüsse lfd. Zwecke- Land-	8.100	8.100	8.271,70		200
	Summe Einnahmen	9.700	9.100	10.280,06		
Ausgaben						
SN: 51	Unterhaltung des so. unbewegl. Vermögens	145.000	128.000	71.947,31		200
SN: 65	Geschäftsausgaben	650	1.000	712,55		200
562000	Aus- u. Fortbildung, Umschulung	0	500	282,00		200
575000	Saatgut, Düngemittel Schädlingsbekämpf.	1.500	1.500	2.468,23		200
607000	Strassenbezeichnung, Verkehrszeichen	10.000	12.900	10.464,44		200
657000	Datenverarbeitung	350	250	238,00		200
679000	Innere Verrechnungen	166.500	175.000	159.784,95		200
Unterabschnitt: 6300	Einnahmen	9.700	9.100	10.280,06		
	Ausgaben	324.000	319.150	245.897,48		
	Überschuss/Zuschuss(-)	-314.300	-310.050	-235.617,42		

Erläuterungen zu Unterabschnitt 6300

<u>110000</u>	insbes. Sondernutzungsgebühren
<u>151000</u>	Mehreinnahmen können als Mehrausgaben bei 6300-5118 verwendet werden (unechte Deckungsfähigkeit).
<u>171000</u>	Pauschalierung der Investitionszuweisungen nach § 27 I FAG 972 ha x 8,40 € = 8.164,80 €
<u>517800</u>	Sanierung Gemeindeverbindungsstraße Hasenhof-Schlösslesmühle
<u>657000</u>	Miete für ParaGISWeb-Modul "Straßenschadenskontrolle" und "Straßenzustand"

Abschnitt: 63	Einnahmen	9.700	9.100	10.280,06		
	Ausgaben	324.000	319.150	245.897,48		
	Überschuss/Zuschuss(-)	-314.300	-310.050	-235.617,42		

Für	2010	2011	2012	2013	2014	2015	2016	
Ampelanlagen, Reparatur bzw. Unterhaltung/Erneuerung der Ampel m. LED-Signalgeber	916,20 (Steuer- platine)	668,13 (Vandalismus)	0,00	0,00	0,00	0,00	0,00	1.000
- Stuttgarter Str.				8.930,43				
- Kringstr.				9.989,86				
Ampelanlagen, Strom	320,00	386,36	372,87	381,92	224,00	108,00	136,29	400
	<u>9.820,23</u>	<u>8.150,53</u>	<u>9.744,58</u>	<u>25.424,75</u>	<u>7.638,69</u>	<u>10.464,44</u>	<u>6.606,63</u>	10.000

Kohler

Verwaltungshaushalt

in €

Haushaltsstelle	Bezeichnung	Ansatz 2017	Ansatz 2016	Rechnung 2015	Erläut.	Amt Amt
Einzelplan	6	Bau- und Wohnungswesen, Verkehr				
Abschnitt	65	Kreisstrassen				
Unterabschnitt	6500	Kreisstrassen				
Einnahmen						
162000	Erstattg. f. Ausg. d. VWH- Gden. u. -Gdeverb.-	100	100	656,00		200
	Summe Einnahmen	100	100	656,00		
Ausgaben						
SN: 51	Unterhaltung des so. unbewegl. Vermögens	300	650	0,00		200
575000	Saatgut, Düngemittel Schädlingsbekämpf.	0	0	1.646,12		200
679000	Innere Verrechnungen	3.000	3.000	625,71		200
Unterabschnitt: 6500	Einnahmen	100	100	656,00		
	Ausgaben	3.300	3.650	2.271,83		
	Überschuss/Zuschuss(-)	-3.200	-3.550	-1.615,83		
Erläuterungen zu Unterabschnitt 6500						
<u>162000</u>	Kostenersatz (Pauschale) vom Landkreis für den Betrieb und die Wartung der Beleuchtungsanlage von Fußgängerüberwegen					
Abschnitt: 65	Einnahmen	100	100	656,00		
	Ausgaben	3.300	3.650	2.271,83		
	Überschuss/Zuschuss(-)	-3.200	-3.550	-1.615,83		

Verwaltungshaushalt

in €

Haushaltsstelle	Bezeichnung	Ansatz 2017	Ansatz 2016	Rechnung 2015	Erläut.	Amt Amt
Einzelplan	6	Bau- und Wohnungswesen, Verkehr				
Abschnitt	66	Bundes- und Landesstraßen				
Unterabschnitt	6650	Landesstraßen				
Einnahmen						
160000	Erstattg. für Ausg. des VWH -Bund-	585	580	586,20		200
	Summe Einnahmen	585	580	586,20		
Ausgaben						
SN: 51	Unterhaltung des so. unbewegl. Vermögens	500	580	100,40		200
679000	Innere Verrechnungen	3.000	3.000	2.016,18		200
Unterabschnitt: 6650	Einnahmen	585	580	586,20		
	Ausgaben	3.500	3.580	2.116,58		
	Überschuss/Zuschuss(-)	-2.915	-3.000	-1.530,38		
Abschnitt: 66	Einnahmen	585	580	586,20		
	Ausgaben	3.500	3.580	2.116,58		
	Überschuss/Zuschuss(-)	-2.915	-3.000	-1.530,38		

Verwaltungshaushalt

in €

Haushaltsstelle	Bezeichnung	Ansatz 2017	Ansatz 2016	Rechnung 2015	Erläut.	Amt Amt
Einzelplan	6	Bau- und Wohnungswesen, Verkehr				
Abschnitt	67	Straßenbeleuchtung und- Reinigung				
Unterabschnitt	6700	Strassenbeleuchtung				
Einnahmen						
151000	Ersätze und ähnl. Einnahmen	3.000	1.000	10.924,53		200
	Summe Einnahmen	3.000	1.000	10.924,53		
Ausgaben						
SN: 51	Unterhaltung des so. unbewegl. Vermögens	50.000	40.000	45.244,31		200
573000	Betriebsstrom	51.000	52.000	50.476,46		200
679000	Innere Verrechnungen	1.500	1.500	1.830,79		200
Unterabschnitt: 6700	Einnahmen	3.000	1.000	10.924,53		
	Ausgaben	102.500	93.500	97.551,56		
	Überschuss/Zuschuss(-)	-99.500	-92.500	-86.627,03		

Erläuterungen zu Unterabschnitt 6700

151000 Mehreinnahmen können als Mehrausgaben bei 6700-5198 verwendet werden (Unechte Deckungsfähigkeit).

Verwaltungshaushalt

in €

Haushaltsstelle	Bezeichnung	Ansatz 2017	Ansatz 2016	Rechnung 2015	Erläut.	Amt Amt
Einzelplan	6	Bau- und Wohnungswesen, Verkehr				
Abschnitt	67	Straßenbeleuchtung und- Reinigung				
Unterabschnitt	6750	Strassenreinigung u. Winterdienst				
Ausgaben						
SN: 52	Geräte, Ausstattung, Einrichtung	1.700	1.500	295,12		200
SN: 55	Haltung von Fahrzeugen	6.000	17.500	3.189,41		200
SN: 65	Geschäftsausgaben	100	100	91,69		200
562000	Aus- u. Fortbildung, Umschulung	0	500	0,00		200
570000	Verbrauchs- und Betriebsmittel	9.000	10.000	7.245,25		200
634000	Leistungsvergütung an Unternehmen	2.500	1.500	1.233,13		200
679000	Innere Verrechnungen	82.200	78.000	79.743,52		200
Unterabschnitt: 6750	Einnahmen	0	0	0,00		
	Ausgaben	101.500	109.100	91.798,12		
	Überschuss/Zuschuss(-)	-101.500	-109.100	-91.798,12		

Erläuterungen zu Unterabschnitt 6750

<u>520800</u>	Papierkörbe	800 €
	Abfallbehälter/Hundekottüten	600 €
	Schneeschieber u.a.	200 €
	Sonstiges	100 €
	Summe	1.700 €

570000 Split und Salz

634000 Vertrag mit der Fa. Lutz über die Straßenreinigung

Abschnitt: 67	Einnahmen	3.000	1.000	10.924,53
	Ausgaben	204.000	202.600	189.349,68
	Überschuss/Zuschuss(-)	-201.000	-201.600	-178.425,15

Verwaltungshaushalt

in €

Haushaltsstelle	Bezeichnung	Ansatz 2017	Ansatz 2016	Rechnung 2015	Erläut.	Amt Amt
Einzelplan	6	Bau- und Wohnungswesen, Verkehr				
Abschnitt	68	Einrichtungen für den Ruhenden Verkehr				
Unterabschnitt	6800	Einrichtungen für den Ruhenden Verkehr				
Ausgaben						
SN: 51	Unterhaltung des so. unbewegl. Vermögens	2.000	5.000	869,60		200
575000	Saatgut, Düngemittel Schädlingsbekämpf.	0	0	118,31		200
679000	Innere Verrechnungen	6.100	6.000	6.442,52		200
<hr/>						
Unterabschnitt: 6800	Einnahmen	0	0	0,00		
	Ausgaben	8.100	11.000	7.430,43		
	Überschuss/Zuschuss(-)	-8.100	-11.000	-7.430,43		
<hr/>						
Abschnitt: 68	Einnahmen	0	0	0,00		
	Ausgaben	8.100	11.000	7.430,43		
	Überschuss/Zuschuss(-)	-8.100	-11.000	-7.430,43		

Verwaltungshaushalt

in €

Haushaltsstelle	Bezeichnung	Ansatz 2017	Ansatz 2016	Rechnung 2015	Erläut.	Amt Amt
Einzelplan	6	Bau- und Wohnungswesen, Verkehr				
Abschnitt	69	Wasserläufe, Wasserbau				
Unterabschnitt	6900	Wasserläufe, Wasserbau				
Ausgaben						
SN: 51	Unterhaltung des so. unbewegl. Vermögens	7.000	25.000	2.256,72		200
513100	Unterhaltung Quell-Fassungsanlage (FIST. 2837)	2.000	0	0,00		200
562000	Aus- u. Fortbildung, Umschulung	1.000	2.000	0,00		200
575000	Saatgut, Düngemittel Schädlingsbekämpf.	0	0	364,59		200
677000	Erstatt. v. Verw. - u. Betr.-Aufw. - Private Unternehmen	0	0	6.426,00		200
679000	Innere Verrechnungen	6.100	12.000	3.267,61		200
713000	Zuweis. u. Zuschüsse lfd. Zwecke- ZV u. dgl.	5.450	1.320	855,82		200
Unterabschnitt: 6900	Einnahmen	0	0	0,00		
	Ausgaben	21.550	40.320	13.170,74		
	Überschuss/Zuschuss(-)	-21.550	-40.320	-13.170,74		

Erläuterungen zu Unterabschnitt 6900

562000 insbes. Gewässerschutzbeauftragter

713000 Umlage an den Wasserverband Aich für 2016
- Trennung der Kapitalkostenumlage/VMH = 2.6900.001 und der Betriebskostenumlage/VWH -

Abschnitt:	69	Einnahmen	0	0	0,00
		Ausgaben	21.550	40.320	13.170,74
		Überschuss/Zuschuss(-)	-21.550	-40.320	-13.170,74
Einzelplan:	6	Einnahmen	58.585	79.600	87.236,40
		Ausgaben	863.050	804.800	701.014,42
		Überschuss/Zuschuss(-)	-804.465	-725.200	-613.778,02

Verwaltungshaushalt

in €

Haushaltsstelle	Bezeichnung	Ansatz 2017	Ansatz 2016	Rechnung 2015	Erläut.	Amt Amt
Einzelplan	7	Öffentliche Einrichtungen, Wirtschaftsförderung				
Abschnitt	70	Abwasserbeseitigung				
Unterabschnitt	7000	Abwasserbeseitigung				
Einnahmen						
110000	Abwassergebühren	805.000	805.000	779.517,34		200
111000	Benutzungsgeb., Kleinkläranl./Gruben	2.000	2.000	2.018,90		200
151000	Ersätze und ähnl. Einnahmen	150	100	298,60		200
169000	Innere Verrechnungen	130.000	145.000	125.000,00		200
276000	Aufl. v. Kapitalzusch	115.700	116.600	115.720,20		200
	Summe Einnahmen	1.052.850	1.068.700	1.022.555,04		
Ausgaben						
SN: 4	Personalausgaben	115.700	110.000	120.759,70		200
SN: 50	Unterhaltung der Grundstücke und baul. Anlagen	7.500	4.000	9.376,88		200
SN: 51	Unterhaltung des so. unbewegl. Vermögens	59.500	85.000	36.055,89		200
SN: 52	Geräte, Ausstattung, Einrichtung	3.500	4.500	2.765,33		200
SN: 54	Bewirtschaftung der Grundstücke, baul. Anlagen u.a.	17.000	17.600	14.702,94		200
SN: 55	Haltung von Fahrzeugen	1.800	2.000	1.537,16		200
SN: 65	Geschäftsausgaben	2.700	2.800	2.257,03		200
560000	Dienst- u. Schutzkleidung, pers. Ausrüst.	1.000	1.000	354,10		200
562000	Aus- u. Fortbildung, Umschulung	700	2.000	889,30		200
570000	Verbrauchs- und Betriebsmittel	19.000	20.000	17.713,46		200
571000	Baumaterial, Lager, Werkstättenbedarf	500	500	279,72		200
573000	Betriebsstrom	35.000	35.000	33.121,22		200
575000	Saatgut, Düngemittel Schädlingsbekämpf.	700	1.400	722,51		300
612000	Medizinischer Bedarf	100	100	0,00		200
620000	Weitere Besondere Sachausgaben	0	0	389,99		200
624000	Schlammabreinigung	180.000	140.000	125.024,87		200
624100	Laborbedarf	8.000	5.000	4.667,22		200
624200	Bakt. Untersuchung	2.000	2.400	1.180,60		200
625000	Müllentsorgung	500	500	725,93		200
634000	Leistungsvergütung an Unternehmen	1.800	2.000	1.738,03		200
634100	Vergütung an Ing.büro/Prüfung Entwässerungsanträge	2.000	2.000	1.676,65		200
645000	Abwasserabgabe	13.200	39.550	0,00		200
652000	Post- und Fernmeldegebühren	350	150	119,88		200
655000	Sachverständigen-, Gerichts- u. ä. Kosten	22.600	23.200	0,00		200
657000	Datenverarbeitung	4.000	4.000	3.498,68		200
661000	Mitgliedsbeiträge an Verb., Vereine u. dgl.	505	490	488,00		200
672000	Erstatt. v. Verw. - u. Betr. - Aufw. - Gdn, Verb	0	0	1.200,00		200
677000	Erstatt. v. Verw. - u. Betr. - Aufw. - Private Unternehmen	0	70.000	35.725,29		200
679000	Innere Verrechnungen	69.530	77.510	66.262,09		200
679100	Innere Verrechnungen Bürgerhaus	0	0	242,00		200
680000	Abschreibungen	308.900	315.000	308.853,99		200
685000	Verzinsung des Anlagekapitals	138.200	199.000	203.358,89		200
Unterabschnitt: 7000	Einnahmen	1.052.850	1.068.700	1.022.555,04		
	Ausgaben	1.016.285	1.166.700	995.687,35		
	Überschuss/Zuschuss(-)	36.565	-98.000	26.867,69		

Verwaltungshaushalt

in €

Haushaltsstelle	Bezeichnung	Ansatz 2017	Ansatz 2016	Rechnung 2015	Erläut.	Amt Amt								
Einzelplan	7	Öffentliche Einrichtungen, Wirtschaftsförderung												
Abschnitt	70	Abwasserbeseitigung												
Unterabschnitt	7000	Abwasserbeseitigung												
Erläuterungen zu Unterabschnitt 7000														
<u>570000</u>	für Eisen-III-Chloridlösung, Polymere/Aluminat, Endlossäcke, Öle, sonstiges													
<u>573000</u>	für Kläranlage, Abwasser-Pumpstation, RÜB 4 (Flst. 3701, Strom f. Schieber), RÜB 2													
<u>575000</u>	u.a. für Spritzmittel, Bodenverbesserung, Pflanzmaterial und Rattenbekämpfung in der Kanalisation (alle 3 Jahre, erhöhter Ansatz)													
<u>624000</u>	Schlammabfuhr einschl. Abfuhr des Rechengutes													
<u>634000</u>	Schlammabfuhr für Kleinkläranlagen und geschlossenen Gruben (Fa. Mall)													
<u>652000</u>	Internetgebühren inkl. Internet-GEZ													
<u>655000</u>	<table> <tr> <td>Kalkulation gesplittete Abwassergebühr</td> <td>3.800 €</td> </tr> <tr> <td>Betriebsanweisung Kläranlage</td> <td>11.800 € (in 2016 nicht durchgeführt)</td> </tr> <tr> <td>Explosionsschutzdokument</td> <td>7.000 € (in 2016 nicht durchgeführt)</td> </tr> <tr> <td>Summe</td> <td>22.600 €</td> </tr> </table>						Kalkulation gesplittete Abwassergebühr	3.800 €	Betriebsanweisung Kläranlage	11.800 € (in 2016 nicht durchgeführt)	Explosionsschutzdokument	7.000 € (in 2016 nicht durchgeführt)	Summe	22.600 €
Kalkulation gesplittete Abwassergebühr	3.800 €													
Betriebsanweisung Kläranlage	11.800 € (in 2016 nicht durchgeführt)													
Explosionsschutzdokument	7.000 € (in 2016 nicht durchgeführt)													
Summe	22.600 €													
<u>657000</u>	jährliche Kosten für das Geodateninformationssystem bzgl. Abwassersplittung													
<u>661000</u>	s. Anlage 8													
Abschnitt:	70	Einnahmen	1.052.850	1.068.700	1.022.555,04									
		Ausgaben	1.016.285	1.166.700	995.687,35									
		Überschuss/Zuschuss(-)	36.565	-98.000	26.867,69									

Verwaltungshaushalt

in €

Haushaltsstelle	Bezeichnung	Ansatz 2017	Ansatz 2016	Rechnung 2015	Erläut.	Amt Amt
Einzelplan	7	Öffentliche Einrichtungen, Wirtschaftsförderung				
Abschnitt	72	Abfallbeseitigung				
Unterabschnitt	7200	Abfallbeseitigung				
Einnahmen						
111000	Benutzungsgeb. für Geschirrmobil	1.000	1.000	924,00		200
151000	Ersätze und ähnl. Einnahmen	0	0	1.046,28		200
151100	Ersätze Geschirrmob.	50	50	0,00		200
169600	Innere Verrechnungen Geschirrmobil	100	100	62,00		200
	S u m m e E i n n a h m e n	1.150	1.150	2.032,28		
Ausgaben						
SN: 54	Bewirtschaftung der Grundstücke, baul. Anlagen u.a.	380	250	377,33		200
SN: 55	Haltung von Fahrzeugen	1.000	1.000	199,73		200
520000	Beschaffungen Geschirrmobil	100	250	0,00		200
586000	Markungsputzaktion	1.000	1.200	829,72		200
679000	Innere Verrechnungen	7.010	7.050	7.549,92		200
680100	Abschreibungen f. Geschirrmobil	300	300	720,70		200
685100	Verz. d. Anlagekap. f. Geschirrmobil	300	300	354,92		200
718000	Windelzuschuß	4.000	4.000	3.390,00		200
Unterabschnitt: 7200	Einnahmen	1.150	1.150	2.032,28		
	Ausgaben	14.090	14.350	13.422,32		
	Überschuss/Zuschuss(-)	-12.940	-13.200	-11.390,04		
Abschnitt: 72	Einnahmen	1.150	1.150	2.032,28		
	Ausgaben	14.090	14.350	13.422,32		
	Überschuss/Zuschuss(-)	-12.940	-13.200	-11.390,04		

Verwaltungshaushalt

in €

Haushaltsstelle	Bezeichnung	Ansatz 2017	Ansatz 2016	Rechnung 2015	Erläut.	Amt Amt
Einzelplan	7	Öffentliche Einrichtungen, Wirtschaftsförderung				
Abschnitt	73	Märkte				
Unterabschnitt	7300	Märkte				
Einnahmen						
110000	Benutzungsgebühren und ähnliche Entgelte	450	400	430,20		200
	Summe Einnahmen	450	400	430,20		
Ausgaben						
679000	Innere Verrechnungen	1.100	1.600	1.036,74		200
Unterabschnitt: 7300	Einnahmen	450	400	430,20		
	Ausgaben	1.100	1.600	1.036,74		
	Überschuss/Zuschuss(-)	-650	-1.200	-606,54		
Abschnitt: 73	Einnahmen	450	400	430,20		
	Ausgaben	1.100	1.600	1.036,74		
	Überschuss/Zuschuss(-)	-650	-1.200	-606,54		

Verwaltungshaushalt

in €

Haushaltsstelle	Bezeichnung	Ansatz 2017	Ansatz 2016	Rechnung 2015	Erläut.	Amt Amt
Einzelplan	7	Öffentliche Einrichtungen, Wirtschaftsförderung				
Abschnitt	75	Bestattungswesen				
Unterabschnitt	7510	Friedhöfe, Leichenhäuser, Krematorien u. dgl.				
Einnahmen						
110000	Benutzungsgebühren und ähnliche Entgelte	110.000	65.000	65.337,70		200
140000	Mieten und Pachten	6.000	6.300	4.872,00		200
151000	Ersätze und ähnl. Einnahmen	7.000	3.000	8.050,26		200
276000	Auflösung v. Pass. Beitr. u. ä. Entgelten	600	600	577,32		200
	S u m m e E i n n a h m e n	123.600	74.900	78.837,28		
Ausgaben						
SN: 4	Personalausgaben	3.000	9.200	5.332,65		200
SN: 50	Unterhaltung der Grundstücke und baul. Anlagen	10.000	10.000	5.465,74		200
SN: 51	Unterhaltung des so. unbewegl. Vermögens	10.000	5.000	8.397,06		200
SN: 52	Geräte, Ausstattung, Einrichtung	1.000	1.000	444,64		200
SN: 54	Bewirtschaftung der Grundstücke, baul. Anlagen u.a.	16.300	16.300	10.644,34		200
SN: 65	Geschäftsausgaben	700	700	446,25		200
570000	Verbrauchs- und Betriebsmittel	200	200	58,40		200
575000	Saatgut, Düngemittel Schädlingsbekämpf.	500	500	2.184,23		200
580000	Best. v. Mittellosen	4.000	3.900	0,00		200
583000	Ehrungen, Jubiläen und dgl.	450	400	425,00		200
603000	Sächl. Aufwand Vermessung, Abmarkung	400	0	314,16		200
607000	Hinweisschilder	200	200	0,00		200
612000	Medizinischer Bedarf	0	50	0,00		200
625000	Müllentsorgung	6.500	6.500	6.660,86		200
634000	Leistungsvergütung an Unternehmen	0	400	0,00		200
634100	Verg. an Fa. Hiller (Grabangelegenh.)	16.000	14.000	11.250,62		200
634300	Verg. an Fa. Hiller (Beerdigungen)	7.000	6.500	5.747,70		200
634400	Vergütung Orgelspiel	1.500	500	192,60		200
640000	Steuern, Versichg., Schadensfälle	350	300	289,35		200
655000	Sachverständigen-, Gerichts- u. ä. Kosten	0	0	254,96		200
661000	Mitgliedsbeiträge an Verb., Vereine u. dgl.	50	50	0,00		200
679000	Innere Verrechnungen	98.220	102.730	94.307,83		200
680000	Abschreibungen	36.500	38.400	36.508,13		200
685000	Verzinsung des Anlagekapitals	43.600	63.700	63.564,58		200
Unterabschnitt: 7510	Einnahmen	123.600	74.900	78.837,28		
	Ausgaben	256.470	280.530	252.489,10		
	Überschuss/Zuschuss(-)	-132.870	-205.630	-173.651,82		

Erläuterungen zu Unterabschnitt 7510

<u>603000</u>	Aktualisierung Bestandsplan Friedhof - alle zwei Jahre (2017 und 2019)
<u>634000</u>	Prüfung der Grabmale auf Standfestigkeit
<u>634100</u>	Preiserhöhung ab 2017
<u>634300</u>	Preiserhöhung ab 2017
<u>661000</u>	s. Anlage 8

Verwaltungshaushalt

in €

Haushaltsstelle	Bezeichnung	Ansatz 2017	Ansatz 2016	Rechnung 2015	Erläut.	Amt Amt
Einzelplan	7	Öffentliche Einrichtungen, Wirtschaftsförderung				
Abschnitt	75	Bestattungswesen				
Unterabschnitt	7510	Friedhöfe, Leichenhäuser, Krematorien u. dgl.				
Abschnitt:	75	Einnahmen	123.600	74.900	78.837,28	
		Ausgaben	256.470	280.530	252.489,10	
		Überschuss/Zuschuss(-)	-132.870	-205.630	-173.651,82	

Verwaltungshaushalt

in €

Haushaltsstelle	Bezeichnung	Ansatz 2017	Ansatz 2016	Rechnung 2015	Erläut.	Amt Amt
Einzelplan	7	Öffentliche Einrichtungen, Wirtschaftsförderung				
Abschnitt	76	Sonstige öffentliche Einrichtungen				
Unterabschnitt	7620	Glocken, Uhrenanlagen, öffentliche Waagen				
Ausgaben						
718000	Zuweis. u. Zuschüsse lfd. Zwecke -übr. Ber.-	200	400	0,00		200
Unterabschnitt: 7620	Einnahmen	0	0	0,00		
	Ausgaben	200	400	0,00		
	Überschuss/Zuschuss(-)	-200	-400	0,00		

Erläuterungen zu Unterabschnitt 7620

718000 Kosten an der Instandhaltung von Uhr und Glocken der Ev. Kirchengemeinde Steinenbronn, s. Anlage 8

Verwaltungshaushalt

in €

Haushaltsstelle	Bezeichnung	Ansatz 2017	Ansatz 2016	Rechnung 2015	Erläut.	Amt Amt
Einzelplan	7	Öffentliche Einrichtungen, Wirtschaftsförderung				
Abschnitt	76	Sonstige öffentliche Einrichtungen				
Unterabschnitt	7650	Öffentliche Bedürfnisanstalten				
Ausgaben						
SN: 4	Personalausgaben	1.700	2.400	1.899,35		200
SN: 50	Unterhaltung der Grundstücke und baul. Anlagen	1.000	500	4.581,97		200
SN: 52	Geräte, Ausstattung, Einrichtung	50	25	25,43		200
SN: 54	Bewirtschaftung der Grundstücke, baul. Anlagen u.a.	100	100	15,25		200
570000	Verbrauchs- und Betriebsmittel	100	100	0,00		200
Unterabschnitt: 7650	Einnahmen	0	0	0,00		
	Ausgaben	2.950	3.125	6.522,00		
	Überschuss/Zuschuss(-)	-2.950	-3.125	-6.522,00		

Verwaltungshaushalt

in €

Haushaltsstelle	Bezeichnung	Ansatz 2017	Ansatz 2016	Rechnung 2015	Erläut.	Amt Amt
Einzelplan	7	Öffentliche Einrichtungen, Wirtschaftsförderung				
Abschnitt	76	Sonstige öffentliche Einrichtungen				
Unterabschnitt	7670	Bürgerhaus				
Einnahmen						
110000	Benutzungsgebühren und ähnliche Entgelte	7.000	7.000	4.168,75		200
140000	Mieten und Pachten	18.000	18.000	17.172,00		200
151000	Ersätze und ähnl. Einnahmen	2.000	1.000	2.072,91		200
151100	Ersatz f. Getränke, Lebensmittel etc.	1.600	1.600	743,60	DR:7670 UD geb.	200
169100	Innere Verrechnungen Benutzungsgebühren	14.900	14.050	14.420,75		200
276000	Auflösung v. Pass. Beitr. u. ä. Entgelten	200	200	178,50		200
	S u m m e E i n n a h m e n	43.700	41.850	38.756,51		
Ausgaben						
SN: 4	Personalausgaben	64.200	63.100	61.101,14		200
SN: 50	Unterhaltung der Grundstücke und baul. Anlagen	10.000	10.000	23.071,71		200
SN: 52	Geräte, Ausstattung, Einrichtung	1.500	2.500	3.364,99		200
SN: 54	Bewirtschaftung der Grundstücke, baul. Anlagen u.a.	22.400	27.400	21.197,91		200
SN: 65	Geschäftsausgaben	850	850	571,73		200
562000	Aus- u. Fortbildung, Umschulung	200	400	0,00		200
570000	Verbrauchs- und Betriebsmittel	600	600	124,17		200
572000	Lebensmittel	800	800	382,78	DR:7670 UD nehm.	200
575000	Saatgut, Düngemittel Schädlingsbekämpf.	100	160	91,81		200
612000	Medizinischer Bedarf	0	50	0,00		200
640000	Steuern, Versichg., Schadensfälle	200	300	84,79		200
652000	Post- und Fernmeldegebühren	90	90	119,76		200
657000	Datenverarbeitung	400	500	551,38		200
679000	Innere Verrechnungen	15.410	24.650	15.499,75		200
680000	Abschreibungen	33.500	27.700	33.499,49		200
685000	Verzinsung des Anlagekapitals	63.300	91.700	92.486,58		200
Unterabschnitt: 7670	Einnahmen	43.700	41.850	38.756,51		
	Ausgaben	213.550	250.800	252.147,99		
	Überschuss/Zuschuss(-)	-169.850	-208.950	-213.391,48		
Erläuterungen zu Unterabschnitt 7670						
<u>151000</u>	Ersätze für Telefongespräche, Stromkosten, Versicherungsfälle					
<u>151100</u>	Mehreinnahmen können als Mehrausgaben bei 7670-572000 verwendet werden (unechte Deckungsfähigkeit).					
<u>501800</u>	inkl. 2000 € für Malerarbeiten					
<u>657000</u>	u.a. für EDV-Betreuung Fa. Hauser it systems					
Abschnitt: 76	Einnahmen	43.700	41.850	38.756,51		
	Ausgaben	216.700	254.325	258.669,99		
	Überschuss/Zuschuss(-)	-173.000	-212.475	-219.913,48		

Verwaltungshaushalt

in €

Haushaltsstelle	Bezeichnung	Ansatz 2017	Ansatz 2016	Rechnung 2015	Erläut.	Amt Amt
Einzelplan	7	Öffentliche Einrichtungen, Wirtschaftsförderung				
Abschnitt	77	Hilfsbetriebe der Verwaltung				
Unterabschnitt	7710	Bauhof				
Einnahmen						
140000	Mieten und Pachten	17.800	17.800	17.629,00		200
151000	Ersätze und ähnl. Einnahmen	4.000	4.000	4.789,15		200
158000	Verrechnungseinn. v. Vermögenshaushalt	24.225	26.450	20.022,78		200
169000	Innere Verrechnungen	584.300	571.500	562.735,27		200
	Summe Einnahmen	630.325	619.750	605.176,20		
Ausgaben						
SN: 4	Personalausgaben	434.100	406.000	400.403,76		200
SN: 50	Unterhaltung der Grundstücke und baul. Anlagen	8.500	6.000	4.285,52		200
SN: 52	Geräte, Ausstattung, Einrichtung	6.000	6.000	8.008,35		200
SN: 54	Bewirtschaftung der Grundstücke, baul. Anlagen u.a.	16.400	16.400	15.153,19		200
SN: 55	Haltung von Fahrzeugen	22.500	25.000	24.700,40		200
SN: 65	Geschäftsausgaben	2.750	3.300	1.985,06		200
560000	Dienst- u. Schutzkleidung, pers. Ausrüst.	2.500	2.500	2.530,38		200
562000	Aus- u. Fortbildung, Umschulung	3.000	3.000	5.459,51		200
570000	Verbrauchs- und Betriebsmittel	2.500	2.500	2.122,35		200
571000	Baumaterial, Lager, Werkstättenbedarf	4.000	5.000	3.131,77		200
575000	Saatgut, Düngemittel Schädlingsbekämpf.	400	500	0,00		200
612000	Medizinischer Bedarf	400	500	152,03		200
624000	Bakt. Untersuchung, Konfiskatbeseitigung	250	500	673,75		200
625000	Müllentsorgung	6.000	6.000	7.608,60		200
657000	Datenverarbeitung	1.100	500	413,36		200
679000	Innere Verrechnungen	45.525	55.150	44.789,27		200
680000	Abschreibungen	39.900	38.000	39.905,22		200
685000	Verzinsung des Anlagekapitals	16.700	25.100	26.224,68		200
Unterabschnitt: 7710	Einnahmen	630.325	619.750	605.176,20		
	Ausgaben	612.525	601.950	587.547,20		
	Überschuss/Zuschuss(-)	17.800	17.800	17.629,00		

Erläuterungen zu Unterabschnitt 7710

151000 Mietnebenkosten u. a. z.B. Benutzung gemeindeigener Fahrzeuge

570000 für Bauhof und verrottbare Müllsäcke

624000 Trink- und Brauchwasseruntersuchung nach TrinkwV 2011

657000
EDV-Betreuung Fa. Hauser it|systems 400 €
Wartung FINANZ+ Bauhofmodul ab 2017 680 €

Abschnitt: 77	Einnahmen	630.325	619.750	605.176,20	
	Ausgaben	612.525	601.950	587.547,20	
	Überschuss/Zuschuss(-)	17.800	17.800	17.629,00	

Verwaltungshaushalt

in €

Haushaltsstelle	Bezeichnung	Ansatz 2017	Ansatz 2016	Rechnung 2015	Erläut.	Amt Amt
Einzelplan	7	Öffentliche Einrichtungen, Wirtschaftsförderung				
Abschnitt	78	Förderung der Land- u. Forstwirtschaft				
Unterabschnitt	7800	Förderung der Land- u. Forstwirtschaft				
Einnahmen						
140000	Mieten und Pachten	205	1.020	0,00		200
	Summe Einnahmen	205	1.020	0,00		
Ausgaben						
531000	Mieten und Pachten f. Liegenschaften	555	555	553,61		200
679000	Innere Verrechnungen	30	50	30,00		200
679100	Innere Verrechnungen Bürgerhaus	250	500	242,00		200
718000	Zuweis. u. Zuschüsse lfd. Zwecke -übr. Ber.-	500	500	482,00 Ü		200
Unterabschnitt: 7800	Einnahmen	205	1.020	0,00		
	Ausgaben	1.335	1.605	1.307,61		
	Überschuss/Zuschuss(-)	-1.130	-585	-1.307,61		

Erläuterungen zu Unterabschnitt 7800

<u>140000</u>	im Jahr 2016: für die Jahre 2011, 2013 - 2016 = 5 x 204,72 € = 1.023,60 €.
<u>531000</u>	Ausgaben = Aufgeld i.H.v.532 € Einnahmen = i.H.v. 205 € (140000)
<u>718000</u>	Vereinsförderung Obst- und Gartenbauverein Steinenbronn e.V.

Verwaltungshaushalt

in €

Haushaltsstelle	Bezeichnung	Ansatz 2017	Ansatz 2016	Rechnung 2015	Erläut.	Amt Amt
Einzelplan	7	Öffentliche Einrichtungen, Wirtschaftsförderung				
Abschnitt	78	Förderung der Land- u. Forstwirtschaft				
Unterabschnitt	7850	Feldwege Wirtschaftswege				
Ausgaben						
SN: 51	Unterhaltung des so. unbewegl. Vermögens	20.000	20.000	29.676,47		200
679000	Innere Verrechnungen	18.300	6.000	16.708,83		200
Unterabschnitt: 7850	Einnahmen	0	0	0,00		
	Ausgaben	38.300	26.000	46.385,30		
	Überschuss/Zuschuss(-)	-38.300	-26.000	-46.385,30		
Abschnitt: 78	Einnahmen	205	1.020	0,00		
	Ausgaben	39.635	27.605	47.692,91		
	Überschuss/Zuschuss(-)	-39.430	-26.585	-47.692,91		

Verwaltungshaushalt

in €

Haushaltsstelle	Bezeichnung	Ansatz 2017	Ansatz 2016	Rechnung 2015	Erläut.	Amt Amt
Einzelplan	7	Öffentliche Einrichtungen, Wirtschaftsförderung				
Abschnitt	79	Fremdenverkehr, so. Förd. v. wirtsch. u. Verkehr				
Unterabschnitt	7910	Sonstige Förderung von Wirtschaft und Verkehr				
Ausgaben						
620000	Weitere Besondere Sachausgaben	500	1.000	293,80		200
679000	Innere Verrechnungen	0	0	926,98		200
Unterabschnitt: 7910	Einnahmen	0	0	0,00		
	Ausgaben	500	1.000	1.220,78		
	Überschuss/Zuschuss(-)	-500	-1.000	-1.220,78		

Erläuterungen zu Unterabschnitt 7910

620000 für Unternehmerforum mit dem Bürgermeister, ca. halbjährlich bzw. anl. Ansiedlungsgesprächen mit Firmen/ Besuche bei Firmen

Verwaltungshaushalt

in €

Haushaltsstelle	Bezeichnung	Ansatz 2017	Ansatz 2016	Rechnung 2015	Erläut.	Amt Amt
Einzelplan	7	Öffentliche Einrichtungen, Wirtschaftsförderung				
Abschnitt	79	Fremdenverkehr, so. Förd. v. wirtsch. u. Verkehr				
Unterabschnitt	7970	Förderung des öffentl. Nahverkehrs				
Ausgaben						
SN: 50	Unterhaltung der Grundstücke und baul. Anlagen	500	500	0,00		200
SN: 54	Bewirtschaftung der Grundstücke, baul. Anlagen u.a.	1.050	1.050	853,02		200
655000	Nahverk. Berater, Honorar	1.500	1.500	0,00		200
673000	Erstatt. v. Verw. - u. Betr. - Aufw. -ZV u. dgl-	15.600	15.600	15.228,80		200
679000	Innere Verrechnungen	0	0	46,35		200
Unterabschnitt: 7970	Einnahmen	0	0	0,00		
	Ausgaben	18.650	18.650	16.128,17		
	Überschuss/Zuschuss(-)	-18.650	-18.650	-16.128,17		

Erläuterungen zu Unterabschnitt 7970

<u>673000</u>	Buslinie 828	10.000 €
	Nachtbus Leinfeldern - Steinenbronn	2.500 €
	Busverbindung Waldenbuch - Böblingen	3.100 €
	Summe	15.600 €

Abschnitt: 79	Einnahmen	0	0	0,00	
	Ausgaben	19.150	19.650	17.348,95	
	Überschuss/Zuschuss(-)	-19.150	-19.650	-17.348,95	
Einzelplan: 7	Einnahmen	1.852.280	1.807.770	1.747.787,51	
	Ausgaben	2.175.955	2.366.710	2.173.894,56	
	Überschuss/Zuschuss(-)	-323.675	-558.940	-426.107,05	

Verwaltungshaushalt

in €

Haushaltsstelle	Bezeichnung	Ansatz 2017	Ansatz 2016	Rechnung 2015	Erläut.	Amt Amt
Einzelplan	8	Wirtsch. Unternehmen, allg. Grund- u. Sonderverm.				
Abschnitt	81	Versorgungsunternehmen				
Unterabschnitt	8100	Versorgungsunternehmen				
Einnahmen						
220000	Konzessionsabgaben	155.000	155.000	152.325,41		200
Unterabschnitt: 8100	Einnahmen	155.000	155.000	152.325,41		
	Ausgaben	0	0	0,00		
	Überschuss/Zuschuss(-)	155.000	155.000	152.325,41		

Verwaltungshaushalt

in €

Haushaltsstelle	Bezeichnung	Ansatz 2017	Ansatz 2016	Rechnung 2015	Erläut.	Amt Amt
Einzelplan	8	Wirtsch. Unternehmen, allg. Grund- u. Sonderverm.				
Abschnitt	81	Versorgungsunternehmen				
Unterabschnitt	8130	Gasversorgung				
Einnahmen						
220000	Konzessionsabgaben	11.000	10.000	1.832,51		200
Unterabschnitt: 8130	Einnahmen	11.000	10.000	1.832,51		
	Ausgaben	0	0	0,00		
	Überschuss/Zuschuss(-)	11.000	10.000	1.832,51		

Verwaltungshaushalt

in €

Haushaltsstelle	Bezeichnung	Ansatz 2017	Ansatz 2016	Rechnung 2015	Erläut.	Amt Amt
Einzelplan	8	Wirtsch. Unternehmen, allg. Grund- u. Sonderverm.				
Abschnitt	81	Versorgungsunternehmen				
Unterabschnitt	8150	Wasserversorgung				
Einnahmen						
110000	Benutzungsgebühren und ähnliche Entgelte	642.000	552.000	534.757,11		200
111000	Bauwasser	1.000	1.000	2.067,59		200
151000	Ersätze und ähnl. Einnahmen	15.000	25.000	23.775,25		200
276000	Aufl. v. Kapitalzusch	20.300	20.300	20.277,12		200
	Summe Einnahmen	678.300	598.300	580.877,07		
Ausgaben						
SN: 4	Personalausgaben	0	0	52.983,43		200
SN: 51	Unterhaltung des so. unbewegl. Vermögens	60.000	60.000	60.912,22		200
SN: 52	Geräte, Ausstattung, Einrichtung	9.850	8.000	12.004,31		200
SN: 54	Bewirtschaftung der Grundstücke, baul. Anlagen u.a.	60	60	58,62		200
SN: 65	Geschäftsausgaben	150	150	181,86		200
532000	Miete für bewegliche Sachen	0	0	98,00		200
573000	Betriebsstrom	2.500	2.500	672,27		200
626000	Fremdwasserbezug	330.000	326.000	323.663,72		200
634000	Leistungsvergütung an Unternehmen	22.000	22.000	22.000,00		200
640000	Steuern, Versichg., Schadensfälle	1.000	1.000	1.000,90		200
655000	Sachverständigen-, Gerichts- u. ä. Kosten	20.000	16.000	13.716,89		200
657000	Datenverarbeitung	2.000	2.000	1.667,00		200
677000	Erstatt. v. Verw. - u. Betr. - Aufw. -Priv. Unt-	0	1.000	0,00		200
679000	Innere Verrechnungen	44.320	73.450	41.561,05		200
680000	Abschreibungen	83.200	82.300	83.113,47		200
685000	Verzinsung des Anlagekapitals	43.100	61.100	64.314,92		200
Unterabschnitt: 8150	Einnahmen	678.300	598.300	580.877,07		
	Ausgaben	618.180	655.560	677.948,66		
	Überschuss/Zuschuss(-)	60.120	-57.260	-97.071,59		

Erläuterungen zu Unterabschnitt 8150

<u>110000</u>	2017: 300.000 m ³ x 2,10 € = 630.000 € zzgl. 12.000 € Messgebühren = 642.000 €
<u>151000</u>	Mehreinnahmen können als Mehrausgaben bei 8150-5198 verwendet werden (unechte Deckungsfähigkeit).
<u>520800</u>	Austauschwassermesser, Neuzähler
<u>573000</u>	für Pumpstation Stuttgarter Str. 76
<u>626000</u>	2017: Festkostenumlage pro Monat: 722,00 € x 22 x 12 = 190.608,00 € Betriebskostenumlage: 0,4160 x 335.000 = <u>139.360,00 €</u> 329.968,00 €
<u>634000</u>	für die Übertragung von Dienstleistungen zur Betriebsführung der Wasserversorgungsanlagen für die Gemeinde Steinenbronn an die Ammtal-Schönbuch-Gruppe

Verwaltungshaushalt

in €

Haushaltsstelle	Bezeichnung	Ansatz 2017	Ansatz 2016	Rechnung 2015	Erläut.	Amt Amt
Einzelplan	8	Wirtsch. Unternehmen, allg. Grund- u. Sonderverm.				
Abschnitt	81	Versorgungsunternehmen				
Unterabschnitt	8150	Wasserversorgung				
<u>655000</u>	im Jahr 2017 für Steuererklärungen 2014, 2015, 2016					
	nachrichtlich: "eingespart" in					
	2012 = 4.347,74 €					
	2013 = 8.745,64 €					
	2014 = 13.604,59 €					
	2015 = 6.283,11 €					
	2016 = 6.856,72 €					
<u>657000</u>	a) insbes. jährliche Pflegegebühr für Verbrauchsabrechnung bzw. Mobile Zählerstandserfassung (1.183,20 €)					
	b) Einarbeiten Fremddaten durch Büro Grosskopf in ParaGISWeb (je nach Aufwand)					
Abschnitt:	81	Einnahmen	844.300	763.300	735.034,99	
		Ausgaben	618.180	655.560	677.948,66	
		Überschuss/Zuschuss(-)	226.120	107.740	57.086,33	

Verwaltungshaushalt

in €

Haushaltsstelle	Bezeichnung	Ansatz 2017	Ansatz 2016	Rechnung 2015	Erläut.	Amt Amt
Einzelplan	8	Wirtsch. Unternehmen, allg. Grund- u. Sonderverm.				
Abschnitt	85	Land- u. Forstwirtschaftliche Unternehmen				
Unterabschnitt	8550	Forstwirtschaftliche Unternehmen				
Einnahmen						
110000	Benutzungsgebühren und ähnliche Entgelte	200	200	160,00		200
130000	Einnahmen aus Verkauf	33.000	42.000	60.235,16		200
169900	Innere Verrechnungen Wildsaubar	450	1.000	300,00		200
	Summe Einnahmen	33.650	43.200	60.695,16		
Ausgaben						
SN: 50	Unterhaltung der Grundstücke und baul. Anlagen	500	500	0,00		200
SN: 51	Unterhaltung des so. unbewegl. Vermögens	4.000	1.000	3.347,72		200
SN: 52	Geräte, Ausstattung, Einrichtung	50	100	0,00		200
SN: 54	Bewirtschaftung der Grundstücke, baul. Anlagen u.a.	850	800	823,77		200
SN: 65	Geschäftsausgaben	50	50	23,23		200
627000	Holzfüllung und- Aufbereitung	19.000	21.000	28.709,59		200
628000	Waldkulturkosten	2.300	0	0,00		200
640000	Steuern, Versichg., Schadensfälle	2.000	2.000	1.843,12		200
661000	Mitgliedsbeiträge an Verb., Vereine u. dgl.	110	110	109,80		200
671000	Erstatt. v. Verw. - u. Betr. - Aufw. -Land-	7.000	5.800	5.623,32		200
679000	Innere Verrechnungen	1.500	1.500	1.541,61		200
679500	Innere Verrechnungen Sandäckerhalle	0	150	0,00		200
Unterabschnitt: 8550	Einnahmen	33.650	43.200	60.695,16		
	Ausgaben	37.360	33.010	42.022,16		
	Überschuss/Zuschuss(-)	-3.710	10.190	18.673,00		
Erläuterungen zu Unterabschnitt 8550						
<u>110000</u>	für die Benutzung der Wildsaubar					
<u>511800</u>	Straßen- und Wegeunterhaltung	3.500 €				
	Unterhaltung von Erholungseinrichtungen	500 €				
<u>628000</u>	Waldkulturkosten	1.000 €				
	Waldschutz	600 €				
	Jungbestandspflege	700 €				
	Summe	2.300 €				
<u>661000</u>	s. Anlage 8					
<u>671000</u>	Forstverwaltungskostenbeitrag und Kostenersatz für die Wirtschaftsverwaltung; ab 2016 zzgl. MWSt					
Abschnitt: 85	Einnahmen	33.650	43.200	60.695,16		
	Ausgaben	37.360	33.010	42.022,16		
	Überschuss/Zuschuss(-)	-3.710	10.190	18.673,00		

Verwaltungshaushalt

in €

Haushaltsstelle	Bezeichnung	Ansatz 2017	Ansatz 2016	Rechnung 2015	Erläut.	Amt Amt
Einzelplan	8	Wirtsch. Unternehmen, allg. Grund- u. Sonderverm.				
Abschnitt	88	Allgemeines Grundvermögen				
Unterabschnitt	8800	Allgemeines Grundvermögen				
Einnahmen						
140000	Mieten und Pachten	61.500	72.000	51.038,48		200
141000	Nutzungsentschädigungen	62.000	45.000	37.145,00		200
151000	Ersätze und ähnl. Einnahmen	13.500	15.000	15.123,61		200
151100	Ersätze/Nutzungsentschädigungen	33.000	30.000	28.673,56		200
	Summe Einnahmen	170.000	162.000	131.980,65		
Ausgaben						
SN: 50	Unterhaltung der Grundstücke und baul. Anlagen	24.800	19.800	16.453,56		200
SN: 52	Geräte, Ausstattung, Einrichtung	500	500	729,53		200
SN: 54	Bewirtschaftung der Grundstücke, baul. Anlagen u.a.	62.000	58.000	51.791,52		200
575000	Saatgut, Düngemittel Schädlingsbekämpf.	0	80	0,00		200
623000	Desinfektionen, Ungezieferbekämpfung	200	500	85,28		200
624000	Bakt. Untersuchung, Konfiskatbeseitigung	2.000	4.000	3.744,80		200
640000	Steuern, Versichg., Schadensfälle	500	500	291,35		200
652000	Post- und Fernmeldegebühren	900	350	77,51		200
655000	Sachverständigen-, Gerichts- u. ä. Kosten	4.000	4.000	0,00		200
679000	Innere Verrechnungen	103.500	30.000	104.783,59		200
Unterabschnitt: 8800	Einnahmen	170.000	162.000	131.980,65		
	Ausgaben	198.400	117.730	177.957,14		
	Überschuss/Zuschuss(-)	-28.400	44.270	-45.976,49		
Erläuterungen zu Unterabschnitt 8800						
<u>151000</u>	u.a. Ersätze für Obst, Gutschriften EVS, Gutschriften Wasserzins, Mietnebenkosten					
<u>503800</u>	für Mulcharbeiten					
<u>624000</u>	Trink- und Brauchwasseruntersuchung nach TrinkwV 2011					
<u>652000</u>	für Brandmeldeanlage Heimathaus					
<u>655000</u>	für Rechtsanwaltskosten (in 2016 nur 2.000 € ausgegeben)					
Abschnitt: 88	Einnahmen	170.000	162.000	131.980,65		
	Ausgaben	198.400	117.730	177.957,14		
	Überschuss/Zuschuss(-)	-28.400	44.270	-45.976,49		
Einzelplan: 8	Einnahmen	1.047.950	968.500	927.710,80		
	Ausgaben	853.940	806.300	897.927,96		
	Überschuss/Zuschuss(-)	194.010	162.200	29.782,84		

Verwaltungshaushalt

in €

Haushaltsstelle	Bezeichnung	Ansatz 2017	Ansatz 2016	Rechnung 2015	Erläut.	Amt Amt
Einzelplan	9	Allgemeine Finanzwirtschaft				
Abschnitt	90	Steuern, allg. Zuweis. und allg. Umlagen				
Unterabschnitt	9000	Steuern, allg. Zuweis. und allg. Umlagen				
Einnahmen						
000100	Grundsteuer A	6.700	6.700	6.676,99		200
001000	Grundsteuer B	775.000	755.000	765.008,37		200
003000	Gewerbsteuer	2.700.000	2.700.000	1.998.345,04		200
010000	Gem. Anteil a. d. Ekst, siehe Anlage Nr. 15	3.694.000	3.630.000	3.467.420,67		200
012000	Gemeindeanteil an der Umsatzsteuer	240.000	195.000	188.650,73		200
020000	Vergnügungssteuer	30.000	20.000	16.264,18		200
022000	Hundesteuer	30.000	29.000	29.054,78		200
032100	Jagdrecht	3.500	3.500	3.500,00		200
032200	Pferchgeld, Weidegelder	50	50	50,00		200
041000	Schlüsselzuw./Inv. Pauschale, s. Anl. 15	2.781.000	2.215.000	2.276.849,50		200
091000	Leistungen nach dem Fam.- Leistungsausgl.	297.000	285.000	277.259,00		200
	Summe Einnahmen	10.557.250	9.839.250	9.029.079,26		
Ausgaben						
810000	Gewerbsteuerumlage, Siehe Anlage Nr. 15	589.000	590.000	525.988,99		200
821000	Allgem. Zuweisungen- Land-	500	500	275,00		200
831000	FAG-Umlage, Siehe Anlage Nr. 15	1.681.000	1.680.000	1.522.320,80		300
832000	Kreisumlage, Siehe Anlage Nr. 15	2.559.000	2.743.000	2.643.389,00		200
833000	Allgem. Umlagen- Verband Region Stgt.	32.800	29.800	28.122,10		200
Unterabschnitt: 9000	Einnahmen	10.557.250	9.839.250	9.029.079,26		
	Ausgaben	4.862.300	5.043.300	4.720.095,89		
	Überschuss/Zuschuss(-)	5.694.950	4.795.950	4.308.983,37		
Abschnitt: 90	Einnahmen	10.557.250	9.839.250	9.029.079,26		
	Ausgaben	4.862.300	5.043.300	4.720.095,89		
	Überschuss/Zuschuss(-)	5.694.950	4.795.950	4.308.983,37		

Verwaltungshaushalt

in €

Haushaltsstelle	Bezeichnung	Ansatz 2017	Ansatz 2016	Rechnung 2015	Erläut.	Amt Amt
Einzelplan	9	Allgemeine Finanzwirtschaft				
Abschnitt	91	Sonstige allgemeine Finanzwirtschaft				
Unterabschnitt	9100	Sonstige allgemeine Finanzwirtschaft				
Einnahmen						
207000	Zinseinnahmen- übrige Bereiche-	3.740	1.190	14,94		200
210000	Gewinnant. von wirtsch. Untern. u. Beteil.	70	80	83,42		200
270000	Abschreibungen	727.400	713.800	727.627,14		200
275000	Verzinsung des Anlagekapitals	483.400	688.000	709.872,44		200
	Summe Einnahmen	1.214.610	1.403.070	1.437.597,94		
Ausgaben						
686000	Aufl. v. Kapitalzusch	153.100	153.300	153.024,72		200
800000	Zinsausgaben- Bund-	750	880	998,09		200
805000	Kassenkreditzinsen	3.971	11.705	2.934,62		10
808000	Zinsausgaben- Kreditmarkt-	27.900	15.600	17.975,57		200
860000	Zuführung zum Vermögenshaushalt	1.570.000	700.000	0,00		200
Unterabschnitt: 9100	Einnahmen	1.214.610	1.403.070	1.437.597,94		
	Ausgaben	1.755.721	881.485	174.933,00		
	Überschuss/Zuschuss(-)	-541.111	521.585	1.262.664,94		
Erläuterungen zu Unterabschnitt 9100						
<u>805000</u>	/808000	gegenseitig deckungsfähig				
Abschnitt: 91	Einnahmen	1.214.610	1.403.070	1.437.597,94		
	Ausgaben	1.755.721	881.485	174.933,00		
	Überschuss/Zuschuss(-)	-541.111	521.585	1.262.664,94		
Einzelplan: 9	Einnahmen	11.771.860	11.242.320	10.466.677,20		
	Ausgaben	6.618.021	5.924.785	4.895.028,89		
	Überschuss/Zuschuss(-)	5.153.839	5.317.535	5.571.648,31		

Kredite - Zinsen

Zinsausgaben -Bund- (9100-80000)

	2015	2016	2017	2018	2019	2020
KfW/Breitband 2014	821,39 €	717,08 €	612,77 €	508,48 €	404,16 €	299,87 €
KfW/Krippe 2014	176,43 €	154,71 €	132,99 €	111,28 €	89,57 €	67,85 €
Summe	997,82 €	871,79 €	745,76 €	619,76 €	493,73 €	367,72 €

Zinsausgaben -Kreditmarkt- (9100-80800)

	2015	2016	2017	2018	2019	2020
Landesbank/2003	12.558,00 €	11.102,00 €	9.646,00 €	8.190,00 €	6.734,00 €	5.278,00 €
DGHyp/1995 – WV	5.416,88 €	4.453,88 €	3.490,88 €	2.527,88 €	1.564,88 €	601,88 €
Kredit für 15/16			14.700,00 €	28.700,00 €	27.200,00 €	25.700,00 €
Kredit für 18					19.700,00 €	18.700,00 €
Kredit für 19						19.700,00 €
Summe	17.974,88 €	15.555,88 €	27.836,88 €	39.417,88 €	55.198,88 €	69.979,88 €

Erläuterungen zu geplanten Kreditneuaufnahmen:

Jahr	Summe	Zeitpunkt
2015/2016	1.500.000 €	Mitte 17
2018	1.000.000 €	2019
2019	1.000.000 €	2020

	15/16	18	19
Zinsen 2017	14.700,00 €		
Zinsen 2018	28.700,00 €		
Zinsen 2019	27.200,00 €	19.700,00 €	
Zinsen 2020	25.700,00 €	18.700,00 €	19.700,00 €

bei 2 % Zins und 20 Jahren Laufzeit

Vermögenshaushalt

Vermögenshaushalt

in €

Haushaltsstelle	Bezeichnung	Ansatz 2017	Verpflich- tungs- ermächt.	Ansatz 2016	Rechnung 2015	Gesamt- bedarf	bisher bereit- gestellt	Erläut.	Amt Amt
Einzelplan	0	Allgemeine Verwaltung							
Abschnitt	00	Gemeindeorgane							
Unterabschnitt	0000	Gemeindeorgane							
Maßnahme	001	Anschaffungen							
Ausgaben									
935000	Erwerb v. bew. Sachen des Anlagevermögens	6.000	0	0	0,00	0	0		200
Maßnahme: 001	Einnahmen	0		0	0,00				
	Ausgaben	6.000	0	0	0,00	0	0		
	Über-/Zuschuss(-)	-6.000	0	0	0,00	0	0		
Erläuterungen zu Maßnahme 001									
935000.001									
Gremieninformationssystem									
Unter- abschnitt:	0000	Einnahmen	0	0	0,00				
		Ausgaben	6.000	0	0,00	0	0		
		Über-/Zuschuss(-)	-6.000	0	0,00	0	0		
Abschnitt:	00	Einnahmen	0	0	0,00				
		Ausgaben	6.000	0	0,00	0	0		
		Über-/Zuschuss(-)	-6.000	0	0,00	0	0		

Vermögenshaushalt

in €

Haushaltsstelle	Bezeichnung	Ansatz 2017	Verpflich- tungs- ermächt.	Ansatz 2016	Rechnung 2015	Gesamt- bedarf	bisher bereit- gestellt	Erläut.	Amt Amt
Einzelplan	0	Allgemeine Verwaltung							
Abschnitt	02	Hauptverwaltung							
Unterabschnitt	0200	Hauptverwaltung							
Maßnahme	001	Anschaffungen, sonst. Maßnahmen							
Ausgaben									
935000	Erwerb v. bew. Sachen des Anlagevermögens	12.200	0	8.100	5.817,11	0	0		200
940000	Hochbaumassnahmen	23.100	0	0	5.430,88	0	0		200
Maßnahme: 001	Einnahmen	0		0	0,00				
	Ausgaben	35.300	0	8.100	11.247,99	0	0		
	Über-/Zuschuss(-)	-35.300	0	-8.100	-11.247,99	0	0		
Maßnahme	004	Notstromaggregat für Rathaus/Feuerwehr/ Bürgerhaus/DRK							
Ausgaben									
940000	Hochbaumassnahmen	0	0	0	1.213,80	0	0		200
Maßnahme: 004	Einnahmen	0		0	0,00				
	Ausgaben	0	0	0	1.213,80	0	0		
	Über-/Zuschuss(-)	0	0	0	-1.213,80	0	0		
Unter- abschnitt:	0200	Einnahmen	0	0	0,00				
		Ausgaben	35.300	8.100	12.461,79	0	0		
		Über-/Zuschuss(-)	-35.300	-8.100	-12.461,79	0	0		
Abschnitt:	02	Einnahmen	0	0	0,00				
		Ausgaben	35.300	8.100	12.461,79	0	0		
		Über-/Zuschuss(-)	-35.300	-8.100	-12.461,79	0	0		

Hauptamt - Erwerb von beweglichen Sachen

0200-935.001

	2015	2016	2017	2018	2019	2020
Möblierung Standesamt	2.725,10 €					
Schränke im Flur EG/OG	1.056,10 €					
Möblierung Bürgeramt	2.035,86 €					
Staubsauger Rathaus OG	500,05 €					
Kühlschrank ehemaliger Polizeiposten		600,00 €				
Schrankkombination Vorzimmer BM		4.042,55 €				
E-Bike für Amtsbote		2.680,85 €				
Rollcontainer Bürgeramt/Ordnungsamt		1.577,93 €				
Möbel Zimmer Amtsbote		1.059,00 €				
Umsrüstung der vorhandenen Rollregalanlage		1.465,22 €				
Ausstattung Sanitätsraum			1.500,00 €			
Ausstattung Mitarbeiterraum			1.200,00 €			
Regale Bühne Rathaus			3.000,00 €			
Gleitzeitgerät			4.000,00 €			
Möbel pauschal			2.500,00 €	2.500,00 €	2.500,00 €	2.500,00 €
Summe	6.317,11 €	11.425,55 €	12.200,00 €	2.500,00 €	2.500,00 €	2.500,00 €
Umbuchung auf HHR Vorjahr	500,00 €					
HHR Haushaltsjahr	- €	- €				
Saldo/Rechnungsergebnis	5.817,11 €					
Ansatz	5.200,00 €	8.100,00 €				

Vermögenshaushalt

in €

Haushaltsstelle	Bezeichnung	Ansatz 2017	Verpflich- tungs- ermächt.	Ansatz 2016	Rechnung 2015	Gesamt- bedarf	bisher bereit- gestellt	Erläut.	Amt Amt
Einzelplan	0	Allgemeine Verwaltung							
Abschnitt	03	Finanzverwaltung							
Unterabschnitt	0300	Finanzverwaltung							
Maßnahme	001	Anschaffungen, sonst. Maßnahmen							
Ausgaben									
935000	Erwerb v. bew. Sachen des Anlagevermögens	45.000	0	4.500	3.160,58	0	0		200
Maßnahme: 001	Einnahmen	0		0	0,00				
	Ausgaben	45.000	0	4.500	3.160,58	0	0		
	Über-/Zuschuss(-)	-45.000	0	-4.500	-3.160,58	0	0		

Erläuterungen zu Maßnahme 001

935000.001

Einmalige Kosten Software Finanz+ NKF (für Umstellung auf die Doppik)

Unter- abschnitt:	0300	Einnahmen	0		0	0,00			
		Ausgaben	45.000	0	4.500	3.160,58	0	0	
		Über-/Zuschuss(-)	-45.000	0	-4.500	-3.160,58	0	0	
Abschnitt:	03	Einnahmen	0		0	0,00			
		Ausgaben	45.000	0	4.500	3.160,58	0	0	
		Über-/Zuschuss(-)	-45.000	0	-4.500	-3.160,58	0	0	

Vermögenshaushalt

in €

Haushaltsstelle	Bezeichnung	Ansatz 2017	Verpflich- tungs- ermächt.	Ansatz 2016	Rechnung 2015	Gesamt- bedarf	bisher bereit- gestellt	Erläut.	Amt Amt
Einzelplan	0	Allgemeine Verwaltung							
Abschnitt	06	Einrichtungen für die gesamte Verwaltung							
Unterabschnitt	0610	Datenverarbeitung							
Maßnahme	001	Anschaffungen, sonst. Maßnahmen							
Ausgaben									
935000	Erwerb v. bew. Sachen des Anlagevermögens	4.500	0	7.200	14.512,06	0	0		200
940000	Hochbaumassnahmen	0	0	3.000	0,00	0	0		200
Maßnahme: 001	Einnahmen	0		0	0,00				
	Ausgaben	4.500	0	10.200	14.512,06	0	0		
	Über-/Zuschuss(-)	-4.500	0	-10.200	-14.512,06	0	0		

Erläuterungen zu Maßnahme 001

935000.001

jährlich:

Ersatz von Monitoren	500 €
Ersatz von Druckern	1.500 €
Ersatz von Scannern etc. Bürgeramt	1.000 €
Lizenz Virens Scanner	1.500 €
Summe	4.500 €

speziell 2018:

elektronisch Eingangsrechnungen	5.000 €
---------------------------------	---------

Unter- abschnitt:	0610	Einnahmen	0	0	0,00				
		Ausgaben	4.500	0	10.200	14.512,06	0	0	
		Über-/Zuschuss(-)	-4.500	0	-10.200	-14.512,06	0	0	

Vermögenshaushalt

in €

Haushaltsstelle	Bezeichnung	Ansatz 2017	Verpflich- tungs- ermächt.	Ansatz 2016	Rechnung 2015	Gesamt- bedarf	bisher bereit- gestellt	Erläut.	Amt Amt
Einzelplan	0	Allgemeine Verwaltung							
Abschnitt	06	Einrichtungen für die gesamte Verwaltung							
Unterabschnitt	0630	Fernsprechdienst, Telefax							
Maßnahme	001	Anschaffungen							
Ausgaben									
935000	Erwerb v. bew. Sachen des Anlagevermögens	0	0	10.000	0,00	0	0		200
Maßnahme: 001	Einnahmen	0		0	0,00				
	Ausgaben	0	0	10.000	0,00	0	0		
	Über-/Zuschuss(-)	0	0	-10.000	0,00	0	0		
Maßnahme	002	Breitbandversorgung							
Einnahmen									
360000	Zuw. u. Zusch. f. Inv. u. - Fördermaßn. - Bund-	50.000		0	0,00				200
	Summe Einnahmen	50.000		0	0,00				
Ausgaben									
950000	Tiefbaumassnahmen	50.000	0	0	1.400,00	0	0		200
Maßnahme: 002	Einnahmen	50.000		0	0,00				
	Ausgaben	50.000	0	0	1.400,00	0	0		
	Über-/Zuschuss(-)	0	0	0	-1.400,00	0	0		
Erläuterungen zu Maßnahme 002									
360000.002									
Zuschuss Masterplanung innerörtlicher Breitbandausbau (100 %-Förderung)									
950000.002									
s. 0630-360000.002									
Unter- abschnitt:	0630	Einnahmen	50.000	0	0	0,00			
		Ausgaben	50.000	0	10.000	1.400,00	0	0	
		Über-/Zuschuss(-)	0	0	-10.000	-1.400,00	0	0	
Abschnitt:	06	Einnahmen	50.000		0	0,00			
		Ausgaben	54.500	0	20.200	15.912,06	0	0	
		Über-/Zuschuss(-)	-4.500	0	-20.200	-15.912,06	0	0	
Einzelplan:	0	Einnahmen	50.000		0	0,00			
		Ausgaben	140.800	0	32.800	31.534,43	0	0	
		Über-/Zuschuss(-)	-90.800	0	-32.800	-31.534,43	0	0	

Vermögenshaushalt

in €

Haushaltsstelle	Bezeichnung	Ansatz 2017	Verpflich- tungs- ermächt.	Ansatz 2016	Rechnung 2015	Gesamt- bedarf	bisher bereit- gestellt	Erläut.	Amt Amt
Einzelplan	1	Öffentliche Sicherheit und Ordnung							
Abschnitt	11	Öffentliche Ordnung							
Unterabschnitt	1110	Natur- und Umweltschutz							
Maßnahme	003	Ökokonto Gemeinde Steinenbronn							
Ausgaben									
950000	Tiefbaumassnahmen	0	0	3.700	0,00	0	0		200
Maßnahme: 003	Einnahmen	0		0	0,00				
	Ausgaben	0	0	3.700	0,00	0	0		
	Über-/Zuschuss(-)	0	0	-3.700	0,00	0	0		
Unter- abschnitt:	1110	Einnahmen		0	0,00				
		Ausgaben	0	0	3.700	0,00	0	0	
		Über-/Zuschuss(-)	0	0	-3.700	0,00	0	0	
Abschnitt:	11	Einnahmen		0	0,00				
		Ausgaben	0	0	3.700	0,00	0	0	
		Über-/Zuschuss(-)	0	0	-3.700	0,00	0	0	

Vermögenshaushalt

in €

Haushaltsstelle	Bezeichnung	Ansatz 2017	Verpflich- tungs- ermächt.	Ansatz 2016	Rechnung 2015	Gesamt- bedarf	bisher bereit- gestellt	Erläut.	Amt Amt
Einzelplan	1	Öffentliche Sicherheit und Ordnung							
Abschnitt	13	Feuerschutz							
Unterabschnitt	1300	Feuerschutz							
Maßnahme	003	Erweiterung Feuerwehrgerätehaus							
Ausgaben									
940000	Hochbaumassnahmen	0	0	0	16.240,19	0	0		200
Maßnahme: 003	Einnahmen	0		0	0,00				
	Ausgaben	0	0	0	16.240,19	0	0		
	Über-/Zuschuss(-)	0	0	0	-16.240,19	0	0		
Maßnahme	004	Ers. Beschaffung Funkger. bzw. sonst. Geräteansch.							
Ausgaben									
935000	Erwerb v. bew. Sachen des Anlagevermögens	37.000	0	100.950	62.316,21	0	0		200
936000	Leas. - u. Leibr. Zahlg. i. z. Erw. bew. Sachen	3.650	0	3.650	3.641,40	0	0		200
Maßnahme: 004	Einnahmen	0		0	0,00				
	Ausgaben	40.650	0	104.600	65.957,61	0	0		
	Über-/Zuschuss(-)	-40.650	0	-104.600	-65.957,61	0	0		
Unter- abschnitt:	1300	Einnahmen	0	0	0,00				
		Ausgaben	40.650	0	104.600	82.197,80	0	0	
		Über-/Zuschuss(-)	-40.650	0	-104.600	-82.197,80	0	0	
Abschnitt:	13	Einnahmen	0	0	0,00				
		Ausgaben	40.650	0	104.600	82.197,80	0	0	
		Über-/Zuschuss(-)	-40.650	0	-104.600	-82.197,80	0	0	
Einzelplan:	1	Einnahmen	0	0	0,00				
		Ausgaben	40.650	0	108.300	82.197,80	0	0	
		Über-/Zuschuss(-)	-40.650	0	-108.300	-82.197,80	0	0	

Feuerwehr - Erwerb von beweglichen Sachen
1300-935.004

	2015	2016	HHR 2016	2017	2018	2019	2020
Funkzentrale Netzwerk- und Datentechnik	7.712,49 €						
Umstellung Funktechnik inkl. Datenschränk	23.511,89 €						
Umstellung Atemschutz auf Überdruckmasken/Lungenautomaten u. B	15.854,55 €	1.001,27 €					
Helme	11.287,10 €						
Sprungretter GR 1 Typ 10	6.502,16 €						
Möblierung Funkzentrale und Kommandozimmer	6.568,90 €	1.944,36 €					
EDV-Programm Fireplan Code 3	6.663,32 €						
Handfunkgeräte	5.761,15 €	2.205,73 €					
PC-Arbeitsplätze Werkstatt und Schulung	228,14 €	1.142,64 €					
Beamer/Tonanlage Schulungsraum	38,00 €	3.036,15 €					
Abwassertauchpumpe	1.207,85 €						
Gasmessgerät	1.112,65 €						
Wassersauger	2.243,15 €						
Helmlampen	2.515,92 €						
Turbo-Spritze (2 Stk.)	1.663,62 €						
Schiebeleiter (Ersatzbeschaffung)		2.203,88 €					
Hebekissensatz		4.539,85 €					
Schutzdeckenset		1.681,47 €					
Handlampen inkl. Ladegeräte		4.198,32 €					
Wärmebildkamera		8.141,98 €					
Druckschläuche		8.746,50 €					
Elektrolüfter Leader ESX			5.250,00 €				
MTF			70.000,00 €				
Hohlstahlrohre			6.000,00 €				
Schlauchwägen				2.000,00 €			
Umstellung neue Dienstkleidung	24.545,32 €	13.414,19 €		5.000,00 €			
Neue Helme				2.000,00 €			
Feuerwehrbedarfsplan			15.000,00 €	4.000,00 €			
Rettungsschere/Spreizer				20.000,00 €			
Schläuche Rettungssatz				4.000,00 €			
Umstellung Dienst- und Schutzkleidung auf neue Schutznorm					55.000,00 €		
Umstellung neue Ausgehuniform					18.500,00 €		
Pauschal					5.000,00 €	5.000,00 €	5.000,00 €
Summe	117.416,21 €	52.256,34 €	96.250,00 €	37.000,00 €	78.500,00 €	5.000,00 €	5.000,00 €
Umbuchung auf HHR Vorjahr	72.800,00 €	2.700,00 €					
HHR Vorjahre	17.700,00 €	96.250,00 €					
Saldo/Rechnungsergebnis	62.316,21 €	145.806,34 €					
Ansatz	87.700,00 €	100.950,00 €					

Vermögenshaushalt

in €

Haushaltsstelle	Bezeichnung	Ansatz 2017	Verpflich- tungs- ermächt.	Ansatz 2016	Rechnung 2015	Gesamt- bedarf	bisher bereit- gestellt	Erläut.	Amt Amt
Einzelplan	2	Schulen							
Abschnitt	21	Grund- u. Hauptschulen, Grundschulförderklassen							
Unterabschnitt	2150	Kombinierte Grund- u. Hauptschulen							
Maßnahme	001	Anschaffungen, sonst. Maßnahmen							
Einnahmen									
345000	Einnahmen a. d. Veräußer. v. bew. Sachen	0		0	9.700,00				200
368000		0		3.000	3.000,00				200
	Summe Einnahmen	0		3.000	12.700,00				
Ausgaben									
935000	Erwerb v. bew. Sachen des Anlagevermögens	8.750	0	16.000	11.404,78	0	0		200
940000	Hochbaumassnahmen	23.100	0	69.000	26.943,24	0	0		200
950000	Tiefbaumassnahmen	3.000	0	0	0,00	0	0		200
Maßnahme: 001	Einnahmen	0		3.000	12.700,00				
	Ausgaben	34.850	0	85.000	38.348,02	0	0		
	Über-/Zuschuss(-)	-34.850	0	-82.000	-25.648,02	0	0		
Erläuterungen zu Maßnahme 001									
950000.001									
Bepflanzung Balancierparcours									
Maßnahme	003	Förderung außerörtlicher weiterführender Schulen							
Ausgaben									
982000	Zuw. u. Zusch. f. Investitionen - Gden, - Verb-	0	0	0	54.437,97	0	0		200
Maßnahme: 003	Einnahmen	0		0	0,00				
	Ausgaben	0	0	0	54.437,97	0	0		
	Über-/Zuschuss(-)	0	0	0	-54.437,97	0	0		
Maßnahme	004	Photovoltaikanlage Grund- und Hauptschule Stbr.							
Ausgaben									
940000	Hochbaumassnahmen	0	0	0	18.000,00	0	0		200
Maßnahme: 004	Einnahmen	0		0	0,00				
	Ausgaben	0	0	0	18.000,00	0	0		
	Über-/Zuschuss(-)	0	0	0	-18.000,00	0	0		
Maßnahme	005	Brandschutzmaßnahmen							
Ausgaben									
940000	Hochbaumassnahmen	200.000	0	75.000	159.936,07	0	0		200

Schule - Erwerb von beweglichen Sachen

2150-935.001

	2015	2016	2017	2018	2019	2020
Kühlschrank	1.130,50 €					
Tafeln in den jetzigen Kernzeiträumen	3.092,76 €					
Stühle und Tische für Klassenzimmer	2.932,30 €					
Mobile Verstärkeranlage	1.297,10 €					
Elektrisches Plastikbindegerät	777,05 €					
Schränke/Bücherregale	803,00 €					
Notebook	1.372,07 €					
Drucker/DVD-Laufwerk		768,15 €				
Erneuerung Spielgerät Schulhof		3.334,38 €				
Neues Spielgerät (Balancierparcours)		17.877,22 €				
Ersatzbeschaffung Schulmöbel			1.500,00 €			
Eigentumsschrank			700,00 €			
2 neue PCs Rektorat			3.000,00 €			
Schreibtisch Schulsekretärin			2.750,00 €			
Serverschrank			800,00 €			
Pauschal				2.000,00 €	2.000,00 €	2.000,00 €
Summe	11.404,78 €	21.979,75 €	8.750,00 €	2.000,00 €	2.000,00 €	2.000,00 €
Umbuchung auf HHR Vorjahr	- €					
HHR Haushaltsjahr	- €	- €				
Saldo/Rechnungsergebnis	11.404,78 €					
Ansatz	10.600,00 €	16.000,00 €				

Vermögenshaushalt

in €

Haushaltsstelle	Bezeichnung	Ansatz 2017	Verpflich- tungs- ermächt.	Ansatz 2016	Rechnung 2015	Gesamt- bedarf	bisher bereit- gestellt	Erläut.	Amt Amt
Einzelplan	2	Schulen							
Abschnitt	21	Grund- u. Hauptschulen, Grundschulförderklassen							
Unterabschnitt	2150	Kombinierte Grund- u. Hauptschulen							
Maßnahme: 005	Einnahmen	0		0	0,00				
	Ausgaben	200.000	0	75.000	159.936,07	0	0		
	Über-/Zuschuss(-)	-200.000	0	-75.000	-159.936,07	0	0		
Maßnahme	006	Umbau der Schulküche zur Mensa							
Ausgaben									
940000	Hochbaumassnahmen	0	0	0	-31,05	0	0		200
Maßnahme: 006	Einnahmen	0		0	0,00				
	Ausgaben	0	0	0	-31,05	0	0		
	Über-/Zuschuss(-)	0	0	0	31,05	0	0		
Unter- abschnitt:	2150	Einnahmen	0	3.000	12.700,00				
		Ausgaben	234.850	0	160.000	270.691,01	0	0	
		Über-/Zuschuss(-)	-234.850	0	-157.000	-257.991,01	0	0	
Abschnitt:	21	Einnahmen	0	3.000	12.700,00				
		Ausgaben	234.850	0	160.000	270.691,01	0	0	
		Über-/Zuschuss(-)	-234.850	0	-157.000	-257.991,01	0	0	

Vermögenshaushalt

in €

Haushaltsstelle	Bezeichnung	Ansatz 2017	Verpflich- tungs- ermächt.	Ansatz 2016	Rechnung 2015	Gesamt- bedarf	bisher bereit- gestellt	Erläut.	Amt Amt
Einzelplan	2	Schulen							
Abschnitt	29	Übrige schulische Aufgaben							
Unterabschnitt	2910	Betreuungsangebote an Schulen							
Maßnahme	001	Anschaffungen, sonst. Maßnahmen							
Ausgaben									
935000	Erwerb v. bew. Sachen des Anlagevermögens	0	0	4.500	700,92	0	0		200
940000	Hochbaumassnahmen	0	0	0	11.792,77	0	0		200
Maßnahme: 001	Einnahmen	0		0	0,00				
	Ausgaben	0	0	4.500	12.493,69	0	0		
	Über-/Zuschuss(-)	0	0	-4.500	-12.493,69	0	0		
Unter- abschnitt:	2910	Einnahmen		0	0,00				
		Ausgaben	0	4.500	12.493,69	0	0		
		Über-/Zuschuss(-)	0	-4.500	-12.493,69	0	0		
Abschnitt:	29	Einnahmen		0	0,00				
		Ausgaben	0	4.500	12.493,69	0	0		
		Über-/Zuschuss(-)	0	-4.500	-12.493,69	0	0		
Einzelplan:	2	Einnahmen	0	3.000	12.700,00				
		Ausgaben	234.850	164.500	283.184,70	0	0		
		Über-/Zuschuss(-)	-234.850	-161.500	-270.484,70	0	0		

Vermögenshaushalt

in €

Haushaltsstelle	Bezeichnung	Ansatz 2017	Verpflich- tungs- ermächt.	Ansatz 2016	Rechnung 2015	Gesamt- bedarf	bisher bereit- gestellt	Erläut.	Amt Amt
Einzelplan	3	Wissenschaft, Forschung, Kulturpflege							
Abschnitt	34	Heimat u. sonstige Kunstpflege							
Unterabschnitt	3400	Heimat u. sonstige Kunstpflege							
Maßnahme	002	Zuschuß an Circolo ARCES Steinenbronn e.V.							
Ausgaben									
987000	Zuw. u. Zusch. f. Investitionen -übr. Ber.-	15.000	0	0	0,00	0	0		200
Maßnahme: 002	Einnahmen	0		0	0,00				
	Ausgaben	15.000	0	0	0,00	0	0		
	Über-/Zuschuss(-)	-15.000	0	0	0,00	0	0		
Maßnahme	003	Vereins-scheune							
Ausgaben									
940000	Hochbaumassnahmen	0	0	0	-31.700,00	0	0		200
987000	Zuw. u. Zusch. f. Investitionen - Übr. Ber. -	0	0	0	-6.600,00	0	0		200
Maßnahme: 003	Einnahmen	0		0	0,00				
	Ausgaben	0	0	0	-38.300,00	0	0		
	Über-/Zuschuss(-)	0	0	0	38.300,00	0	0		
Maßnahme	005	Anschaffung von Dorffestständen u. a.							
Ausgaben									
935000	Erwerb v. bew. Sachen des Anlagevermögens	0	0	0	978,12	0	0		200
Maßnahme: 005	Einnahmen	0		0	0,00				
	Ausgaben	0	0	0	978,12	0	0		
	Über-/Zuschuss(-)	0	0	0	-978,12	0	0		
Maßnahme	008	Neues Heimatbuch - "Steinenbronn im Wandel" (Band 3)							
Einnahmen									
345000	Einnahmen a. d. Veräußer. v. bew. Sachen - Heimatbuch "Steinenbronn im Wandel" (Band 3)	3.000		0	0,00				200
	Summe Einnahmen	3.000		0	0,00				
Ausgaben									
935000	Erwerb v. bew. Sachen des Anlagevermögens	4.800	0	0	0,00	0	0		200
Maßnahme: 008	Einnahmen	3.000		0	0,00				
	Ausgaben	4.800	0	0	0,00	0	0		
	Über-/Zuschuss(-)	-1.800	0	0	0,00	0	0		

Vermögenshaushalt

in €

Haushaltsstelle	Bezeichnung	Ansatz 2017	Verpflich- tungs- ermächt.	Ansatz 2016	Rechnung 2015	Gesamt- bedarf	bisher bereit- gestellt	Erläut.	Amt Amt
Einzelplan	3	Wissenschaft, Forschung, Kulturpflege							
Abschnitt	34	Heimat u. sonstige Kunstpflege							
Unterabschnitt	3400	Heimat u. sonstige Kunstpflege							
Unter- abschnitt:	3400	Einnahmen	3.000	0	0,00				
		Ausgaben	19.800	0	-37.321,88	0	0		
		Über-/Zuschuss(-)	-16.800	0	37.321,88	0	0		
Abschnitt:	34	Einnahmen	3.000	0	0,00				
		Ausgaben	19.800	0	-37.321,88	0	0		
		Über-/Zuschuss(-)	-16.800	0	37.321,88	0	0		

Vermögenshaushalt

in €

Haushaltsstelle	Bezeichnung	Ansatz 2017	Verpflich- tungs- ermächt.	Ansatz 2016	Rechnung 2015	Gesamt- bedarf	bisher bereit- gestellt	Erläut.	Amt Amt
Einzelplan	3	Wissenschaft, Forschung, Kulturpflege							
Abschnitt	35	Volksbildung/Volkshochschulen							
Unterabschnitt	3520	Öffentliche Büchereien							
Maßnahme	002	Bücherei im Bürgerhaus							
Einnahmen									
368000		0		0	750,00				200
	Summe Einnahmen	0		0	750,00				
Ausgaben									
935000	Erwerb v. bew. Sachen des Anlagevermögens	7.000	0	5.550	2.658,82	0	0		200
Maßnahme: 002	Einnahmen	0		0	750,00				
	Ausgaben	7.000	0	5.550	2.658,82	0	0		
	Über-/Zuschuss(-)	-7.000	0	-5.550	-1.908,82	0	0		
Erläuterungen zu Maßnahme 002									
935000.002									
Neugestaltung Arbeits- und Verbuchungstheke									
Unter- abschnitt:	3520	Einnahmen	0	0	750,00				
		Ausgaben	7.000	0	5.550	2.658,82	0	0	
		Über-/Zuschuss(-)	-7.000	0	-5.550	-1.908,82	0	0	
Abschnitt:	35	Einnahmen	0	0	750,00				
		Ausgaben	7.000	0	5.550	2.658,82	0	0	
		Über-/Zuschuss(-)	-7.000	0	-5.550	-1.908,82	0	0	
Einzelplan:	3	Einnahmen	3.000	0	750,00				
		Ausgaben	26.800	0	5.550	-34.663,06	0	0	
		Über-/Zuschuss(-)	-23.800	0	-5.550	35.413,06	0	0	

Vermögenshaushalt

in €

Haushaltsstelle	Bezeichnung	Ansatz 2017	Verpflich- tungs- ermächt.	Ansatz 2016	Rechnung 2015	Gesamt- bedarf	bisher bereit- gestellt	Erläut.	Amt Amt
Einzelplan	4	Soziale Sicherung							
Abschnitt	43	Soziale Einrichtungen (ohne Einr. d. Jugendh.)							
Unterabschnitt	4360	Soziale Einr. für Aussiedler und Ausländer							
Maßnahme	001								
Ausgaben									
935000	Erwerb v. bew. Sachen des Anlagevermögens	1.500	0	0	0,00	0	0		200
Maßnahme: 001	Einnahmen	0		0	0,00				
	Ausgaben	1.500	0	0	0,00	0	0		
	Über-/Zuschuss(-)	-1.500	0	0	0,00	0	0		
Erläuterungen zu Maßnahme 001									
935000.001									
Laptop									
Maßnahme	004	Ren. Wohnung Stgt. Str. 78							
Ausgaben									
940000	Hochbaumassnahmen	11.500	0	0	-1.960,95	0	0		200
Maßnahme: 004	Einnahmen	0		0	0,00				
	Ausgaben	11.500	0	0	-1.960,95	0	0		
	Über-/Zuschuss(-)	-11.500	0	0	1.960,95	0	0		
Maßnahme	005	Anschlußunterbringung für Flüchtlinge							
Ausgaben									
940000	Hochbaumassnahmen	0	0	625.000	0,00	0	0		200
947400	Erschließungsleistungen	0	0	60.000	0,00	0	0		200
Maßnahme: 005	Einnahmen	0		0	0,00				
	Ausgaben	0	0	685.000	0,00	0	0		
	Über-/Zuschuss(-)	0	0	-685.000	0,00	0	0		
Unter- abschnitt:	4360	Einnahmen	0	0	0,00				
		Ausgaben	13.000	0	685.000	-1.960,95	0	0	
		Über-/Zuschuss(-)	-13.000	0	-685.000	1.960,95	0	0	
Abschnitt:	43	Einnahmen	0	0	0,00				
		Ausgaben	13.000	0	685.000	-1.960,95	0	0	
		Über-/Zuschuss(-)	-13.000	0	-685.000	1.960,95	0	0	

Vermögenshaushalt

in €

Haushaltsstelle	Bezeichnung	Ansatz 2017	Verpflich- tungs- ermächt.	Ansatz 2016	Rechnung 2015	Gesamt- bedarf	bisher bereit- gestellt	Erläut.	Amt Amt
Einzelplan	4	Soziale Sicherung							
Abschnitt	46	Einrichtungen der Jugend- Hilfe, Jugendarbeit							
Unterabschnitt	4600	Offene Jugendarbeit (u. a. Jugendtreff, Aktivspielp.)							
Maßnahme	001	Anschaffungen, sonst. Maßnahmen							
Ausgaben									
940000	Hochbaumassnahmen	85.000	0	75.000	-4.000,00	0	0		200
Maßnahme: 001	Einnahmen	0		0	0,00				
	Ausgaben	85.000	0	75.000	-4.000,00	0	0		
	Über-/Zuschuss(-)	-85.000	0	-75.000	4.000,00	0	0		

Erläuterungen zu Maßnahme 001

940000.001

in 2016 nichts ausgegeben; kein Haushaltsrest, wird erneut eingeplant

Unter- abschnitt:	4600	Einnahmen	0		0	0,00			
		Ausgaben	85.000	0	75.000	-4.000,00	0	0	
		Über-/Zuschuss(-)	-85.000	0	-75.000	4.000,00	0	0	

Vermögenshaushalt

in €

Haushaltsstelle	Bezeichnung	Ansatz 2017	Verpflich- tungs- ermächt.	Ansatz 2016	Rechnung 2015	Gesamt- bedarf	bisher bereit- gestellt	Erläut.	Amt Amt
Einzelplan	4	Soziale Sicherung							
Abschnitt	46	Einrichtungen der Jugend- Hilfe, Jugendarbeit							
Unterabschnitt	4640	Tageseinrichtungen für Kinder							
Maßnahme	001	Anschaffungen, sonst. Maßnahmen							
Einnahmen									
368000		0		0	10.700,00				200
	Summe Einnahmen	0		0	10.700,00				
Ausgaben									
935000	Erwerb v. bew. Sachen des Anlagevermögens	17.975	0	12.000	29.934,95	0	0		200
940000	Hochbaumassnahmen	104.400	0	110.700	52.359,73	0	0		200
950000	Tiefbaumassnahmen	24.000	0	44.000	0,00	0	0		200
Maßnahme: 001	Einnahmen	0		0	10.700,00				
	Ausgaben	146.375	0	166.700	82.294,68	0	0		
	Über-/Zuschuss(-)	-146.375	0	-166.700	-71.594,68	0	0		
Erläuterungen zu Maßnahme 001									
950000.001									
für Zaunanlage Kiga Goldäcker									
Maßnahme	003	Umbau Kindergarten Am Steinenberg (Wohnungen in Kindergarten)							
Ausgaben									
935000	Erwerb v. bew. Sachen des Anlagevermögens	0	0	15.000	0,00	0	0		200
940000	Hochbaumassnahmen	0	0	180.000	-2.524,34	0	0		200
Maßnahme: 003	Einnahmen	0		0	0,00				
	Ausgaben	0	0	195.000	-2.524,34	0	0		
	Über-/Zuschuss(-)	0	0	-195.000	2.524,34	0	0		
Maßnahme	007	Bau einer Kinderkrippe							
Einnahmen									
368000		0		0	2.500,00				200
	Summe Einnahmen	0		0	2.500,00				
Ausgaben									
935000	Erwerb v. bew. Sachen des Anlagevermögens	6.000	0	600	3.201,42	0	0		200
940000	Hochbaumassnahmen	4.800	0	0	1.575,87	0	0		200
Maßnahme: 007	Einnahmen	0		0	2.500,00				
	Ausgaben	10.800	0	600	4.777,29	0	0		
	Über-/Zuschuss(-)	-10.800	0	-600	-2.277,29	0	0		

Kindergärten - Erwerb von beweglichen Sachen
4640-935.001

	2015	2016	HH-R. 2016	2017	2018	2019	2020
Evangelischer Kindergarten							
Außenspielgerät	24.429,59 €						
Baumhaus	448,45 €						
Sonnensegel			2.000,00 €	10.000,00 €			
Buch- und Spielregal				475,00 €			
Puppenecke				1.250,00 €			
Kirchäcker					2.000,00 €	2.000,00 €	2.000,00 €
Teppiche	1.361,12 €						
Sitzgarnitur für Garten	1.079,09 €						
Bällebad		878,00 €					
Sonnenschutz (Sandkasten)		819,12 €					
Büromöbel				1.250,00 €			
Goldäcker					2.000,00 €	2.000,00 €	2.000,00 €
Gartenhaus	1.634,37 €						
Ostheimer Krippenfiguren	262,16 €						
Waschmaschine		500,00 €					
Wurzelkindergarten					2.000,00 €	2.000,00 €	2.000,00 €
Teppiche	594,82 €						
Am Steinberg					2.000,00 €	2.000,00 €	2.000,00 €
Plane für Sonnensegel	572,02 €						
Wasserspielanlage	3.738,70 €	79,16 €					
Sonnenschutz (Rutsche)			1.200,00 €	4.000,00 €			
Spatzennest					2.000,00 €	2.000,00 €	2.000,00 €
Eigentumsschrank	715,59 €						
Schließfachschrank	984,04 €						
gesamt für alle Kindergärten							
NH-Kita weitere Mittel		65,45 €		1.000,00 €			
PCs						5.000,00 €	
Summe	35.819,95 €	2.341,73 €	3.200,00 €	17.975,00 €	10.000,00 €	15.000,00 €	10.000,00 €
Umbuchung auf HHR Vorjahr	5.885,00 €						
HHR Haushaltsjahr	- €	3.200,00 €					
Saldo/Rechnungsergebnis	29.934,95 €						
Ansatz	18.100,00 €	12.000,00 €					

Vermögenshaushalt

in €

Haushaltsstelle	Bezeichnung	Ansatz 2017	Verpflich- tungs- ermächt.	Ansatz 2016	Rechnung 2015	Gesamt- bedarf	bisher bereit- gestellt	Erläut.	Amt Amt
Einzelplan	4	Soziale Sicherung							
Abschnitt	46	Einrichtungen der Jugend- Hilfe, Jugendarbeit							
Unterabschnitt	4640	Tageseinrichtungen für Kinder							
Erläuterungen zu Maßnahme 007									
935000.007									
Sonnensegel									
940000.007									
Restzahlung an Architekt									
Maßnahme	008	Brandschutzmaßnahmen - Kindergarten unter dem Regenbogen							
Ausgaben									
940000	Hochbaumassnahmen	0	0	42.000	99.987,93	0	0		200
Maßnahme: 008	Einnahmen	0		0	0,00				
	Ausgaben	0	0	42.000	99.987,93	0	0		
	Über-/Zuschuss(-)	0	0	-42.000	-99.987,93	0	0		
Maßnahme	009	Brandschutzmaßnahmen - Kindergarten Kirchäcker							
Ausgaben									
940000	Hochbaumassnahmen	0	0	0	29.974,75	0	0		200
Maßnahme: 009	Einnahmen	0		0	0,00				
	Ausgaben	0	0	0	29.974,75	0	0		
	Über-/Zuschuss(-)	0	0	0	-29.974,75	0	0		
Maßnahme	010	Brandschutzmaßnahmen - Kindergarten Goldäcker							
Ausgaben									
940000	Hochbaumassnahmen	0	0	30.000	39.955,86	0	0		200
Maßnahme: 010	Einnahmen	0		0	0,00				
	Ausgaben	0	0	30.000	39.955,86	0	0		
	Über-/Zuschuss(-)	0	0	-30.000	-39.955,86	0	0		
Maßnahme	011	Brandschutzmaßnahmen - Kindergarten Plieninger Str.							
Ausgaben									
940000	Hochbaumassnahmen	0	0	0	9.953,06	0	0		200
Maßnahme: 011	Einnahmen	0		0	0,00				
	Ausgaben	0	0	0	9.953,06	0	0		
	Über-/Zuschuss(-)	0	0	0	-9.953,06	0	0		
Maßnahme	012	Umbau/Anbau Kindergarten Goldäcker - Spatzennest							
Ausgaben									
940000	Hochbaumassnahmen	0	0	4.000	35.964,12	0	0		200

Vermögenshaushalt

in €

Haushaltsstelle	Bezeichnung	Ansatz 2017	Verpflich- tungs- ermächt.	Ansatz 2016	Rechnung 2015	Gesamt- bedarf	bisher bereit- gestellt	Erläut.	Amt Amt
Einzelplan	4	Soziale Sicherung							
Abschnitt	46	Einrichtungen der Jugend- Hilfe, Jugendarbeit							
Unterabschnitt	4640	Tageseinrichtungen für Kinder							
Maßnahme: 012	Einnahmen	0		0	0,00				
	Ausgaben	0	0	4.000	35.964,12	0	0		
	Über-/Zuschuss(-)	0	0	-4.000	-35.964,12	0	0		
Maßnahme	013	Außenspielgeräte Kindergarten Kirchhäcker bzw. Wurzelkindergarten							
Einnahmen									
368000	Zuw. u. Zusch. f. Inv. u. Fömaßn./ Spenden u.a. - Kindergarten Kirchhäcker	9.550		0	0,00				200
368100	Zuw. u. Zusch. f. Inv. u. Fömaßn./ Spenden u.a. - Wurzelkindergarten	1.200		0	0,00				200
	Summe Einnahmen	10.750		0	0,00				
Ausgaben									
935000	Erwerb v. bew. Sachen des Anlagevermögens - Kindergarten Kirchhäcker	17.000	0	0	0,00	0	0		200
935001	Erwerb v. bew. Sachen des Anlagevermögens - Wurzelkindergarten	10.000	0	0	0,00	0	0		200
Maßnahme: 013	Einnahmen	10.750		0	0,00				
	Ausgaben	27.000	0	0	0,00	0	0		
	Über-/Zuschuss(-)	-16.250	0	0	0,00	0	0		
Unter- abschnitt:	4640	Einnahmen		0	13.200,00				
		Ausgaben	184.175	0	438.300	300.383,35	0	0	
		Über-/Zuschuss(-)	-173.425	0	-438.300	-287.183,35	0	0	
Abschnitt:	46	Einnahmen	10.750		0	13.200,00			
		Ausgaben	269.175	0	513.300	296.383,35	0	0	
		Über-/Zuschuss(-)	-258.425	0	-513.300	-283.183,35	0	0	
Einzelplan:	4	Einnahmen	10.750		0	13.200,00			
		Ausgaben	282.175	0	1.198.300	294.422,40	0	0	
		Über-/Zuschuss(-)	-271.425	0	-1.198.300	-281.222,40	0	0	

Außenspielgeräte Kindergärten

Die Baumaßnahmen werden in den Entwurf des Haushalts 2017 ff wie folgt eingeplant:

	Ausgaben		Einnahmen		
	Lt. Angebot	Haush.mittel			
<u>Kindergarten Kirchacker</u>					
Kleine Spielburg	7.586,25	8.500 (17)	Spenden 2016:	1.450	
			Spenden 2017:	500 (Waldenbuch)	
			Spenden 2017:	550 (noch offen, gehen aber vorauss. noch ein)	
			Anteil Gemeinde:	6.000	
Kletterwand um die Spielburg	7.187,60	8.500 (17)	Spenden 2017: ca.	3.500 (Voba-Stiftung)	Antrag für Kuratoriumssitzung am 8.5.2017 (T.: 21.4.2017)
			Spenden 2017:	5.000 (von Elternbeirat)	
Summe	14.773,85	17.000	Spenden 2016:	1.450)	somit können beide Maßnahmen im Jahr 2017 verwirklicht werden !
			Spenden 2017:	9.550) = 11.000	
			Anteil Gemeinde:	6.000	

	Ausgaben Lt. Angebot	Haush.mittel	Einnahmen		
<u>Wurzelkindergarten</u>					
Wasserspiel	8.437,10	10.000 (17)	Spenden 2016:	2.800	
			Spenden 2017:	1.200 (von Elternbeirat)	
			Anteil Gemeinde:	6.000	
Spielanlage	17.516,80	20.000 (19)	Spenden 2019:	2.800 (von Elternbeirat; derzeit bereits vorhanden)	
			Spenden 2019: ca.	12.000 (von Elternbeirat aus den Jahren 2017 – 2019)	
			Spenden 2019: ca.	3.500 (Voba-Stiftung)	für Kuratoriumssitzung im Mai 2019
			Spenden 2019:	1.700 (noch offen)	
Summe	25.953,90	30.000	Spenden 2016:	2.800	somit kann das Wasserspiel im Jahr 2017 verwirklicht werden, die Spielanlage im Jahr 2019 !
			Spenden 2017:	1.200	
			Anteil Gemeinde:	6.000	
			Spenden 2019:	20.000	

Vermögenshaushalt

in €

Haushaltsstelle	Bezeichnung	Ansatz 2017	Verpflich- tungs- ermächt.	Ansatz 2016	Rechnung 2015	Gesamt- bedarf	bisher bereit- gestellt	Erläut.	Amt Amt
Einzelplan	5	Gesundheit, Sport, Erholung							
Abschnitt	54	Sonst. Einrichtungen u. Maßnahmen d. Gesundh. Pfl.							
Unterabschnitt	5410	Rettungsdienst							
Maßnahme	001	Deutsches Rotes Kreuz, Ortsverein Steinenbronn							
Ausgaben									
987000	Zuw. u. Zusch. f. Investitionen -übr. Ber.-	3.500	0	2.500	0,00	0	0		200
Maßnahme: 001	Einnahmen	0		0	0,00				
	Ausgaben	3.500	0	2.500	0,00	0	0		
	Über-/Zuschuss(-)	-3.500	0	-2.500	0,00	0	0		

Erläuterungen zu Maßnahme 001

987000.001

Antrag vom 12.11.2016 (GR-Beschluss 17.01.2017)
3.500 € (100 %) für Handfunkgeräte und Feuerwehrhelme

Unter- abschnitt:	5410	Einnahmen	0	0	0,00				
		Ausgaben	3.500	0	2.500	0,00	0	0	
		Über-/Zuschuss(-)	-3.500	0	-2.500	0,00	0	0	
Abschnitt:	54	Einnahmen	0	0	0,00				
		Ausgaben	3.500	0	2.500	0,00	0	0	
		Über-/Zuschuss(-)	-3.500	0	-2.500	0,00	0	0	

Vermögenshaushalt

in €

Haushaltsstelle	Bezeichnung	Ansatz 2017	Verpflich- tungs- ermächt.	Ansatz 2016	Rechnung 2015	Gesamt- bedarf	bisher bereit- gestellt	Erläut.	Amt Amt
Einzelplan	5	Gesundheit, Sport, Erholung							
Abschnitt	55	Förderung des Sports							
Unterabschnitt	5500	Förderung des Sports							
Maßnahme	001	Zuschüsse an Vereine							
Ausgaben									
987000	Zuw. u. Zusch. f. Investitionen -übr. Ber.-	6.400	0	10.300	-0,40	0	0		200
Maßnahme: 001	Einnahmen	0		0	0,00				
	Ausgaben	6.400	0	10.300	-0,40	0	0		
	Über-/Zuschuss(-)	-6.400	0	-10.300	0,40	0	0		
Erläuterungen zu Maßnahme 001									
987000.001									
Investitionskostenzuschuss TSV									
	Heizung (GR-Beschluss 22.06.2016)			1.400 €					
	Sportgeräte und -ausstattung (17.01.2017)			1.700 €					
	Sanierung Außenbereich Vereinsheim (17.01.2017)			3.300 €					
	Summe			6.400 €					
Unter- abschnitt:	5500	Einnahmen	0	0	0,00				
		Ausgaben	6.400	0	-0,40	0	0		
		Über-/Zuschuss(-)	-6.400	0	0,40	0	0		
Abschnitt:	55	Einnahmen	0	0	0,00				
		Ausgaben	6.400	0	-0,40	0	0		
		Über-/Zuschuss(-)	-6.400	0	0,40	0	0		

Vermögenshaushalt

in €

Haushaltsstelle	Bezeichnung	Ansatz 2017	Verpflich- tungs- ermächt.	Ansatz 2016	Rechnung 2015	Gesamt- bedarf	bisher bereit- gestellt	Erläut.	Amt Amt
Einzelplan	5	Gesundheit, Sport, Erholung							
Abschnitt	56	Eigene Sportstätten							
Unterabschnitt	5610	Turnhalle							
Maßnahme	001	Anschaffungen, sonst. Maßnahmen							
Ausgaben									
935000	Erwerb v. bew. Sachen des Anlagevermögens	8.300	0	0	0,00	0	0		200
940000	Hochbaumassnahmen	9.100	0	6.500	0,00	0	0		200
Maßnahme: 001	Einnahmen	0		0	0,00				
	Ausgaben	17.400	0	6.500	0,00	0	0		
	Über-/Zuschuss(-)	-17.400	0	-6.500	0,00	0	0		

Erläuterungen zu Maßnahme 001

935000.001

Umrüstung Hanfseilschaukel auf Multischaukelanlage

Unter- abschnitt:	5610	Einnahmen	0	0	0,00				
		Ausgaben	17.400	0	6.500	0,00	0	0	
		Über-/Zuschuss(-)	-17.400	0	-6.500	0,00	0	0	

Vermögenshaushalt

in €

Haushaltsstelle	Bezeichnung	Ansatz 2017	Verpflich- tungs- ermächt.	Ansatz 2016	Rechnung 2015	Gesamt- bedarf	bisher bereit- gestellt	Erläut.	Amt Amt
Einzelplan	5	Gesundheit, Sport, Erholung							
Abschnitt	56	Eigene Sportstätten							
Unterabschnitt	5620	Stadien und Sportplätze							
Maßnahme	001	Anschaffungen, sonst. Maßnahmen							
Ausgaben									
935000	Erwerb v. bew. Sachen des Anlagevermögens	0	0	0	23.000,00	0	0		200
940000	Hochbaumassnahmen	80.000	0	0	0,00	0	0		200
Maßnahme: 001	Einnahmen	0		0	0,00				
	Ausgaben	80.000	0	0	23.000,00	0	0		
	Über-/Zuschuss(-)	-80.000	0	0	-23.000,00	0	0		
Maßnahme	002	Sportzentrum							
Ausgaben									
950000	Tiefbaumassnahmen	0	0	0	1.018,41	0	0		200
Maßnahme: 002	Einnahmen	0		0	0,00				
	Ausgaben	0	0	0	1.018,41	0	0		
	Über-/Zuschuss(-)	0	0	0	-1.018,41	0	0		
Maßnahme	005	Sandäckerhalle							
Ausgaben									
940000	Hochbaumassnahmen	12.000	0	66.700	1.775,27	0	0		200
Maßnahme: 005	Einnahmen	0		0	0,00				
	Ausgaben	12.000	0	66.700	1.775,27	0	0		
	Über-/Zuschuss(-)	-12.000	0	-66.700	-1.775,27	0	0		
Unter- abschnitt:	5620	Einnahmen	0	0	0,00				
		Ausgaben	92.000	0	66.700	25.793,68	0	0	
		Über-/Zuschuss(-)	-92.000	0	-66.700	-25.793,68	0	0	
Abschnitt:	56	Einnahmen	0	0	0,00				
		Ausgaben	109.400	0	73.200	25.793,68	0	0	
		Über-/Zuschuss(-)	-109.400	0	-73.200	-25.793,68	0	0	

Vermögenshaushalt

in €

Haushaltsstelle	Bezeichnung	Ansatz 2017	Verpflich- tungs- ermächt.	Ansatz 2016	Rechnung 2015	Gesamt- bedarf	bisher bereit- gestellt	Erläut.	Amt Amt
Einzelplan	5	Gesundheit, Sport, Erholung							
Abschnitt	58	Park- und Gartenanlagen							
Unterabschnitt	5800	Park- und Gartenanlagen							
Maßnahme	006	Anschaffungen							
Ausgaben									
935000	Erwerb v. bew. Sachen des Anlagevermögens	6.000	0	0	0,00	0	0		200
Maßnahme: 006	Einnahmen	0		0	0,00				
	Ausgaben	6.000	0	0	0,00	0	0		
	Über-/Zuschuss(-)	-6.000	0	0	0,00	0	0		

Erläuterungen zu Maßnahme 006

935000.006

öffentliches W-Lan für den Dorfplatz und Umgebung

Maßnahme 008 Freizeitgelände Goldäcker**Ausgaben**

950000	Tiefbaumassnahmen	0	0	0	5.000,00	0	0		200
Maßnahme: 008	Einnahmen	0		0	0,00				
	Ausgaben	0	0	0	5.000,00	0	0		
	Über-/Zuschuss(-)	0	0	0	-5.000,00	0	0		
Unter- abschnitt:	5800	Einnahmen	0		0,00				
		Ausgaben	6.000	0	0	5.000,00	0	0	
		Über-/Zuschuss(-)	-6.000	0	0	-5.000,00	0	0	

Vermögenshaushalt

in €

Haushaltsstelle	Bezeichnung	Ansatz 2017	Verpflich- tungs- ermächt.	Ansatz 2016	Rechnung 2015	Gesamt- bedarf	bisher bereit- gestellt	Erläut.	Amt Amt
Einzelplan	5	Gesundheit, Sport, Erholung							
Abschnitt	58	Park- und Gartenanlagen							
Unterabschnitt	5810	Kinderspielplätze							
Maßnahme	001	Anschaffungen, sonst. Maßnahmen							
Ausgaben									
935000	Erwerb v. bew. Sachen des Anlagevermögens	10.000	0	2.000	3.981,03	0	0		200
950000	Tiefbaumassnahmen	0	0	1.000	0,00	0	0		200
Maßnahme: 001	Einnahmen	0		0	0,00				
	Ausgaben	10.000	0	3.000	3.981,03	0	0		
	Über-/Zuschuss(-)	-10.000	0	-3.000	-3.981,03	0	0		
Unter- abschnitt:	5810	Einnahmen		0	0,00				
		Ausgaben	10.000	0	3.000	3.981,03	0	0	
		Über-/Zuschuss(-)	-10.000	0	-3.000	-3.981,03	0	0	
Abschnitt:	58	Einnahmen	0	0	0,00				
		Ausgaben	16.000	0	3.000	8.981,03	0	0	
		Über-/Zuschuss(-)	-16.000	0	-3.000	-8.981,03	0	0	
Einzelplan:	5	Einnahmen	0	0	0,00				
		Ausgaben	135.300	0	89.000	34.774,31	0	0	
		Über-/Zuschuss(-)	-135.300	0	-89.000	-34.774,31	0	0	

Spielplätze - Erwerb von beweglichen Sachen

5810-935.001

	2015	2016	HHR 2016	2017	2018	2019	2020
Vielfachschaukel Spielplatz Sandäcker	3.164,09 €						
Zaunereuerung	278,46 €						
Federwippgerät Plieninger Straße	538,48 €						
Drehkarussell Plieninger Straße			2.000,00 €				
Multi-Kombi-Gerät Sandäcker (Ersatzbeschaffung)				10.000,00 €			
Wippe Plieninger Straße					2.000,00 €		
Multi-Spielgerät Plieninger Straße					5.000,00 €		
Pauschal						5.000,00 €	5.000,00 €
Summe	3.981,03 €	- €		10.000,00 €	7.000,00 €	5.000,00 €	5.000,00 €
Umbuchung auf HHR Vorjahr	- €						
HHR Haushaltsjahr	- €	2.000,00 €					
Saldo/Rechnungsergebnis	3.981,03 €						
Ansatz	3.500,00 €	2.000,00 €					

Vermögenshaushalt

in €

Haushaltsstelle	Bezeichnung	Ansatz 2017	Verpflich- tungs- ermächt.	Ansatz 2016	Rechnung 2015	Gesamt- bedarf	bisher bereit- gestellt	Erläut.	Amt Amt
Einzelplan	6	Bau- und Wohnungswesen, Verkehr							
Abschnitt	60	Bauverwaltung							
Unterabschnitt	6000	Bauverwaltung							
Maßnahme	003	ab 2015: Gubser Erweiterung Süd-West							
Ausgaben									
940000	Hochbaumassnahmen	10.000	0	10.000	20.000,00	0	0		200
Maßnahme: 003	Einnahmen	0		0	0,00				
	Ausgaben	10.000	0	10.000	20.000,00	0	0		
	Über-/Zuschuss(-)	-10.000	0	-10.000	-20.000,00	0	0		
Maßnahme	004	ab 2015: Maurer Erweiterung Süd							
Ausgaben									
940000	Hochbaumassnahmen	0	0	10.000	20.000,00	0	0		200
Maßnahme: 004	Einnahmen	0		0	0,00				
	Ausgaben	0	0	10.000	20.000,00	0	0		
	Über-/Zuschuss(-)	0	0	-10.000	-20.000,00	0	0		
Maßnahme	006	Anschaffungen							
Ausgaben									
935000	Erwerb v. bew. Sachen des Anlagevermögens	1.200	0	1.200	154,70	0	0		200
Maßnahme: 006	Einnahmen	0		0	0,00				
	Ausgaben	1.200	0	1.200	154,70	0	0		
	Über-/Zuschuss(-)	-1.200	0	-1.200	-154,70	0	0		
Erläuterungen zu Maßnahme 006									
935000.006									
neuer Schrank im Zimmer Arnold									
Maßnahme	007	Geodateninformationssystem							
Ausgaben									
935000	Erwerb v. bew. Sachen des Anlagevermögens	0	0	0	1.666,00	0	0		200
Maßnahme: 007	Einnahmen	0		0	0,00				
	Ausgaben	0	0	0	1.666,00	0	0		
	Über-/Zuschuss(-)	0	0	0	-1.666,00	0	0		
Unter- abschnitt:	6000								
	Einnahmen	0		0	0,00				
	Ausgaben	11.200	0	21.200	41.820,70	0	0		
	Über-/Zuschuss(-)	-11.200	0	-21.200	-41.820,70	0	0		

Vermögenshaushalt

in €

Haushaltsstelle	Bezeichnung	Ansatz 2017	Verpflich- tungs- ermächt.	Ansatz 2016	Rechnung 2015	Gesamt- bedarf	bisher bereit- gestellt	Erläut.	Amt Amt
Einzelplan	6	Bau- und Wohnungswesen, Verkehr							
Abschnitt	60	Bauverwaltung							
Unterabschnitt	6000	Bauverwaltung							
Abschnitt: 60	Einnahmen	0		0	0,00				
	Ausgaben	11.200	0	21.200	41.820,70	0	0		
	Über-/Zuschuss(-)	-11.200	0	-21.200	-41.820,70	0	0		

Vermögenshaushalt

in €

Haushaltsstelle	Bezeichnung	Ansatz 2017	Verpflich- tungs- ermächt.	Ansatz 2016	Rechnung 2015	Gesamt- bedarf	bisher bereit- gestellt	Erläut.	Amt Amt
Einzelplan	6	Bau- und Wohnungswesen, Verkehr							
Abschnitt	61	Städteplanung, Vermessung, Bauordnung							
Unterabschnitt	6150	Dorferneuerung							
Maßnahme	003	Sanierung Ortsmitte II							
Einnahmen									
361000	Zuw. u. Zusch. f. Inv. u. Fömaßn. - Land-	393.000		0	36.831,00				200
	Summe Einnahmen	393.000		0	36.831,00				
Ausgaben									
987000	Zuw. u. Zusch. f. Investitionen -übr. Ber.-	1.665.000	0	666.000	315.525,76	0	0		200
Maßnahme: 003	Einnahmen	393.000		0	36.831,00				
	Ausgaben	1.665.000	0	666.000	315.525,76	0	0		
	Über-/Zuschuss(-)	-1.272.000	0	-666.000	-278.694,76	0	0		
Unter- abschnitt: 6150	Einnahmen	393.000		0	36.831,00				
	Ausgaben	1.665.000	0	666.000	315.525,76	0	0		
	Über-/Zuschuss(-)	-1.272.000	0	-666.000	-278.694,76	0	0		
Abschnitt: 61	Einnahmen	393.000		0	36.831,00				
	Ausgaben	1.665.000	0	666.000	315.525,76	0	0		
	Über-/Zuschuss(-)	-1.272.000	0	-666.000	-278.694,76	0	0		

Vermögenshaushalt

in €

Haushaltsstelle	Bezeichnung	Ansatz 2017	Verpflich- tungs- ermächt.	Ansatz 2016	Rechnung 2015	Gesamt- bedarf	bisher bereit- gestellt	Erläut.	Amt Amt
Einzelplan	6	Bau- und Wohnungswesen, Verkehr							
Abschnitt	63	Gemeindestrassen							
Unterabschnitt	6300	Gemeindestrassen							
Maßnahme	003	K 1053/1051							
Ausgaben									
950000	Tiefbaumassnahmen	0	0	0	439,28	0	0		200
Maßnahme: 003	Einnahmen	0		0	0,00				
	Ausgaben	0	0	0	439,28	0	0		
	Über-/Zuschuss(-)	0	0	0	-439,28	0	0		
Maßnahme	042	Pfarrgärten							
Ausgaben									
950000	Tiefbaumassnahmen	0	0	0	4.878,31	0	0		200
Maßnahme: 042	Einnahmen	0		0	0,00				
	Ausgaben	0	0	0	4.878,31	0	0		
	Über-/Zuschuss(-)	0	0	0	-4.878,31	0	0		
Maßnahme	051	Sonnenhalde, von Schafgartenstr. bis Ende							
Ausgaben									
950000	Tiefbaumassnahmen	0	0	50.000	9.987,18	0	0		200
Maßnahme: 051	Einnahmen	0		0	0,00				
	Ausgaben	0	0	50.000	9.987,18	0	0		
	Über-/Zuschuss(-)	0	0	-50.000	-9.987,18	0	0		
Maßnahme	053	Ab 08: Verkehrskonzept							
Ausgaben									
932000	Erwerb von Grundstuecken	0	0	0	-90.000,00	0	0		200
950000	Tiefbaumassnahmen	0	0	5.000	-12.900,00	0	0		200
Maßnahme: 053	Einnahmen	0		0	0,00				
	Ausgaben	0	0	5.000	-102.900,00	0	0		
	Über-/Zuschuss(-)	0	0	-5.000	102.900,00	0	0		
Maßnahme	054	Gubser							
Ausgaben									
950000	Tiefbaumassnahmen	0	0	5.000	0,00	0	0		200
Maßnahme: 054	Einnahmen	0		0	0,00				
	Ausgaben	0	0	5.000	0,00	0	0		
	Über-/Zuschuss(-)	0	0	-5.000	0,00	0	0		

Vermögenshaushalt

in €

Haushaltsstelle	Bezeichnung	Ansatz 2017	Verpflich- tungs- ermächt.	Ansatz 2016	Rechnung 2015	Gesamt- bedarf	bisher bereit- gestellt	Erläut.	Amt Amt
Einzelplan	6	Bau- und Wohnungswesen, Verkehr							
Abschnitt	63	Gemeindestrassen							
Unterabschnitt	6300	Gemeindestrassen							
Maßnahme	055	Maurer							
Einnahmen									
350000	Beiträge u. ähnliche Entgelte	-75.000		0	0,00				200
Maßnahme: 055	Einnahmen	-75.000		0	0,00				
	Ausgaben	0	0	0	0,00	0	0		
	Über-/Zuschuss(-)	-75.000	0	0	0,00	0	0		

Erläuterungen zu Maßnahme 055

350000.055

Die Erschließungsbeitragsabrechnung erfolgt nunmehr im Jahr 2017. Im Haushaltsjahr 2015 war die Bildung eines Haushaltsrestes nicht möglich.

Maßnahme	058	Anschaffungen							
Ausgaben									
935000	Erwerb v. bew. Sachen des Anlagevermögens	20.500	0	0	3.158,26	0	0		200
Maßnahme: 058	Einnahmen	0		0	0,00				
	Ausgaben	20.500	0	0	3.158,26	0	0		
	Über-/Zuschuss(-)	-20.500	0	0	-3.158,26	0	0		

Maßnahme	062	Gartenstraße - ab Römerstraße (ab 2015)							
Ausgaben									
950000	Tiefbaumassnahmen	0	0	7.000	0,00	0	0		200
Maßnahme: 062	Einnahmen	0		0	0,00				
	Ausgaben	0	0	7.000	0,00	0	0		
	Über-/Zuschuss(-)	0	0	-7.000	0,00	0	0		

Maßnahme	077	Neue Ortseingangsschilder							
Ausgaben									
950000	Tiefbaumaßnahmen	0	0	500	0,00	0	0		200
Maßnahme: 077	Einnahmen	0		0	0,00				
	Ausgaben	0	0	500	0,00	0	0		
	Über-/Zuschuss(-)	0	0	-500	0,00	0	0		

Maßnahme	078	Straßenerhaltungskonzept							
Ausgaben									
950000	Tiefbaumassnahmen	0	0	0	-167,52	0	0		200
Maßnahme: 078	Einnahmen	0		0	0,00				
	Ausgaben	0	0	0	-167,52	0	0		
	Über-/Zuschuss(-)	0	0	0	167,52	0	0		

Straßen - Erwerb von beweglichen Sachen
6300-935.058

	2015	2016	2017	2018	2019	2020
Geschwindigkeitsmessgerät	3.158,26 €		4.500,00 €	4.500,00 €	4.500,00 €	
Lärmaktionsplan für Straßen			15.000,00 €			
Einrichtung von Parkbewirtschaftungszonen			1.000,00 €	3.000,00 €	3.000,00 €	1.000,00 €
Summe	3.158,26 €	- €	20.500,00 €	7.500,00 €	7.500,00 €	1.000,00 €
Umbuchung auf HHR Vorjahr	- €					
HHR Haushaltsjahr	- €	- €				
Saldo/Rechnungsergebnis	3.158,26 €					
Ansatz	4.000,00 €	- €				

Vermögenshaushalt

in €

Haushaltsstelle	Bezeichnung	Ansatz 2017	Verpflich- tungs- ermächt.	Ansatz 2016	Rechnung 2015	Gesamt- bedarf	bisher bereit- gestellt	Erläut.	Amt Amt
Einzelplan	6	Bau- und Wohnungswesen, Verkehr							
Abschnitt	63	Gemeindestrassen							
Unterabschnitt	6300	Gemeindestrassen							
Maßnahme	080	Verkehrsschaumaßnahmen							
Ausgaben									
950000	Tiefbaumassnahmen	5.000	0	5.000	7.438,21	0	0		200
Maßnahme: 080	Einnahmen	0		0	0,00				
	Ausgaben	5.000	0	5.000	7.438,21	0	0		
	Über-/Zuschuss(-)	-5.000	0	-5.000	-7.438,21	0	0		
Maßnahme	081	Solwiesen							
Einnahmen									
350000	Beiträge u. ähnliche Entgelte	-22.000		0	0,00				200
Maßnahme: 081	Einnahmen	-22.000		0	0,00				
	Ausgaben	0	0	0	0,00	0	0		
	Über-/Zuschuss(-)	-22.000	0	0	0,00	0	0		
Erläuterungen zu Maßnahme 081									
350000.081									
Die Erschließungsbeitragsabrechnung erfolgt nunmehr im Jahr 2017. Im Haushaltsjahr 2015 war die Bildung eines Haushaltsrestes nicht möglich.									
Unter- abschnitt:	6300	Einnahmen	-97.000		0	0,00			
		Ausgaben	25.500	0	72.500	-77.166,28	0	0	
		Über-/Zuschuss(-)	-122.500	0	-72.500	77.166,28	0	0	
Abschnitt:	63	Einnahmen	-97.000		0	0,00			
		Ausgaben	25.500	0	72.500	-77.166,28	0	0	
		Über-/Zuschuss(-)	-122.500	0	-72.500	77.166,28	0	0	

Vermögenshaushalt

in €

Haushaltsstelle	Bezeichnung	Ansatz 2017	Verpflich- tungs- ermächt.	Ansatz 2016	Rechnung 2015	Gesamt- bedarf	bisher bereit- gestellt	Erläut.	Amt Amt
Einzelplan	6	Bau- und Wohnungswesen, Verkehr							
Abschnitt	67	Straßenbeleuchtung und- Reinigung							
Unterabschnitt	6700	Strassenbeleuchtung							
Maßnahme	008	Erweiterung der best. Straßenbeleuchtung							
Einnahmen									
361000	Zuw. u. Zusch. f. Inv. u. - Fömaßn. - Land-	108.300		0	0,00				200
	Summe Einnahmen	108.300		0	0,00				
Ausgaben									
965100	Neubau Straßenbeleuchtung	260.000	0	75.000	20.000,00	0	0		200
Maßnahme: 008	Einnahmen	108.300		0	0,00				
	Ausgaben	260.000	0	75.000	20.000,00	0	0		
	Über-/Zuschuss(-)	-151.700	0	-75.000	-20.000,00	0	0		
Maßnahme	013	Goethestr., von Stgt. Str. bis Römerstr.							
Ausgaben									
965300	Sonst. baul. Verbess. Straßenbeleuchtung	0	0	0	-10.200,00	0	0		200
Maßnahme: 013	Einnahmen	0		0	0,00				
	Ausgaben	0	0	0	-10.200,00	0	0		
	Über-/Zuschuss(-)	0	0	0	10.200,00	0	0		
Maßnahme	041	Pfarrgärten							
Ausgaben									
950000	Tiefbaumassnahmen	0	0	0	148,75	0	0		200
Maßnahme: 041	Einnahmen	0		0	0,00				
	Ausgaben	0	0	0	148,75	0	0		
	Über-/Zuschuss(-)	0	0	0	-148,75	0	0		
Maßnahme	067	Schafgartenplatz, von Stgt. Str. bis Vaihinger Str							
Ausgaben									
955300	Sonst. baul. Verbess. Geh-, Wander-, Radwege	0	0	0	-10.600,00	0	0		200
Maßnahme: 067	Einnahmen	0		0	0,00				
	Ausgaben	0	0	0	-10.600,00	0	0		
	Über-/Zuschuss(-)	0	0	0	10.600,00	0	0		
Unter- abschnitt:	6700	Einnahmen	108.300	0	0,00				
		Ausgaben	260.000	0	75.000	-651,25	0	0	
		Über-/Zuschuss(-)	-151.700	0	-75.000	651,25	0	0	

-1604- Steinenbronn LED-Strassenbeleuchtung

Zusammenstellung Kosten, aufgeschlüsselt nach möglichen Einzelmassnahmen

Stand 170215

	Demontage	Ltg.	MaVer	Mast	52	98	136	Retro20	Retro30	Retro40			
	170	1010	109	45	93	6	116	178	31	32	Lichtpunkte		
	€ 35	€ 19	€ 95	€ 1.050	€ 365	€ 403	€ 443	€ 98	€ 110	€ 80	456		
Massn. 2017	€ 5.950	€ 19.190	€ 10.355	€ 47.250	€ 33.945	€ 2.418	€ 51.388	€ 17.444	€ 3.410	€ 2.720	€ 194.070		
											Honorar	€ 26.100	
											Zwischens.	€ 220.170	
											Brutto	€ 262.002	
	Demontage		MaVer	Mast	52	98						Lichtpunkte	
	100		26	62	88	12						100	
	€ 35		€ 95	€ 1.050	€ 365	€ 403							
Prio 1	€ 3.500		€ 2.470	€ 65.100	€ 32.120	€ 4.836						€ 111.351	
											davon Förderfähig	Honorar	€ 15.800
												Zwischens.	€ 127.151
												Brutto	€ 151.310
	Demontage		MaVer		52							Lichtpunkte	
	175		139		175							175	
	€ 35		€ 95		€ 365								
Förderfähig	€ 6.125		€ 13.205		€ 63.875							€ 83.205	
											davon Förderfähig	Honorar	€ 17.000
												Zwischens.	€ 100.205
												Brutto	€ 119.244
	Demontage	Ltg.		Mast	52	98	136	Umverdraht				Lichtpunkte	
	26	1165		32	20	0	6	en/Sensor				26	
	€ 35	€ 19		€ 1.050	€ 365	€ 403	€ 443						
Rest	€ 910	€ 22.135		€ 33.600	€ 7.300	€ 0	€ 2.658	€ 4.500				€ 71.141	
												Honorar	€ 10.000
												Zwischens.	€ 81.141
												Brutto	€ 96.558
													INSGESAMT 629.114 €

Vermögenshaushalt

in €

Haushaltsstelle	Bezeichnung	Ansatz 2017	Verpflich- tungs- ermächt.	Ansatz 2016	Rechnung 2015	Gesamt- bedarf	bisher bereit- gestellt	Erläut.	Amt Amt
Einzelplan	6	Bau- und Wohnungswesen, Verkehr							
Abschnitt	67	Straßenbeleuchtung und- Reinigung							
Unterabschnitt	6700	Strassenbeleuchtung							
Abschnitt: 67	Einnahmen	108.300		0	0,00				
	Ausgaben	260.000	0	75.000	-651,25	0	0		
	Über-/Zuschuss(-)	-151.700	0	-75.000	651,25	0	0		

Vermögenshaushalt

in €

Haushaltsstelle	Bezeichnung	Ansatz 2017	Verpflich- tungs- ermächt.	Ansatz 2016	Rechnung 2015	Gesamt- bedarf	bisher bereit- gestellt	Erläut.	Amt Amt
Einzelplan	6	Bau- und Wohnungswesen, Verkehr							
Abschnitt	69	Wasserläufe, Wasserbau							
Unterabschnitt	6900	Wasserläufe, Wasserbau							
Maßnahme	005	Sanierung Klingenbach							
Einnahmen									
361000	Zuw. u. Zusch. f. Inv. u.Fömaßn. - Land-	0		0	-3.300,00				200
	Summe Einnahmen	0		0	-3.300,00				
Ausgaben									
957200	Umbau und Verbesser. Wasserbau	0	0	0	-9.633,90	0	0		200
Maßnahme: 005	Einnahmen	0		0	-3.300,00				
	Ausgaben	0	0	0	-9.633,90	0	0		
	Über-/Zuschuss(-)	0	0	0	6.333,90	0	0		
Unter- abschnitt:	6900	Einnahmen	0	0	-3.300,00				
		Ausgaben	0	0	-9.633,90	0	0		
		Über-/Zuschuss(-)	0	0	6.333,90	0	0		
Abschnitt:	69	Einnahmen	0	0	-3.300,00				
		Ausgaben	0	0	-9.633,90	0	0		
		Über-/Zuschuss(-)	0	0	6.333,90	0	0		
Einzelplan:	6	Einnahmen	404.300	0	33.531,00				
		Ausgaben	1.961.700	0	834.700	269.895,03	0	0	
		Über-/Zuschuss(-)	-1.557.400	0	-834.700	-236.364,03	0	0	

Vermögenshaushalt

in €

Haushaltsstelle	Bezeichnung	Ansatz 2017	Verpflich- tungs- ermächt.	Ansatz 2016	Rechnung 2015	Gesamt- bedarf	bisher bereit- gestellt	Erläut.	Amt Amt
Einzelplan	7	Öffentliche Einrichtungen, Wirtschaftsförderung							
Abschnitt	70	Abwasserbeseitigung							
Unterabschnitt	7000	Abwasserbeseitigung							
Maßnahme	001	Allgemeine Nachveranl.							
Einnahmen									
350000	Beiträge u. ähnliche Entgelte	2.000		2.000	10.281,76				200
Maßnahme: 001	Einnahmen	2.000		2.000	10.281,76				
	Ausgaben	0	0	0	0,00	0	0		
	Über-/Zuschuss(-)	2.000	0	2.000	10.281,76	0	0		
Maßnahme	007	K 1053							
Ausgaben									
950000	Tiefbaumassnahmen	0	0	0	4.869,25	0	0		200
Maßnahme: 007	Einnahmen	0		0	0,00				
	Ausgaben	0	0	0	4.869,25	0	0		
	Über-/Zuschuss(-)	0	0	0	-4.869,25	0	0		
Maßnahme	009	Einrichtungsgegenstände sonst. Maßnahmen							
Ausgaben									
935000	Erwerb v. bew. Sachen des Anlagevermögens	19.500	0	4.000	24.037,50	0	0		200
936000	Leas. - u. Leibr. Zahlg. i. z. Erw. bew. Sachen	1.990	0	1.990	1.984,92	0	0		200
940000	Hochbaumassnahmen	12.000	0	20.000	7.587,46	0	0		200
950000	Tiefbaumassnahmen	0	0	16.300	-2.284,45	0	0		200
Maßnahme: 009	Einnahmen	0		0	0,00				
	Ausgaben	33.490	0	42.290	31.325,43	0	0		
	Über-/Zuschuss(-)	-33.490	0	-42.290	-31.325,43	0	0		

Erläuterungen zu Maßnahme 009

935000.009

Klärschlammkonzept	9.500 €
versch. Geräte/Maschinen	4.800 €
Datenfunksystem Nachklärbecken	5.200 €
Summe	19.500 €

Maßnahme 012 Überarbeitung Kanalisationsplan

Ausgaben

940000	Honorar	10.000	0	0	0,00	0	0		200
Maßnahme: 012	Einnahmen	0		0	0,00				
	Ausgaben	10.000	0	0	0,00	0	0		
	Über-/Zuschuss(-)	-10.000	0	0	0,00	0	0		

Vermögenshaushalt

in €

Haushaltsstelle	Bezeichnung	Ansatz 2017	Verpflich- tungs- ermächt.	Ansatz 2016	Rechnung 2015	Gesamt- bedarf	bisher bereit- gestellt	Erläut.	Amt Amt
Einzelplan	7	Öffentliche Einrichtungen, Wirtschaftsförderung							
Abschnitt	70	Abwasserbeseitigung							
Unterabschnitt	7000	Abwasserbeseitigung							
Maßnahme	014	Globalberechnung Abwasserbeiträge							
Ausgaben									
940000	Honorar	6.500	0	0	0,00	0	0		200
Maßnahme: 014	Einnahmen	0		0	0,00				
	Ausgaben	6.500	0	0	0,00	0	0		
	Über-/Zuschuss(-)	-6.500	0	0	0,00	0	0		

Erläuterungen zu Maßnahme 014

940000.014

Kalkulation Globalberechnung

Maßnahme 015 Ab 08: Änderung Schlammbehandlung/ Kläranlage**Ausgaben**

940000	Hochbaumassnahmen	58.000	0	0	8.636,66	0	0		200
Maßnahme: 015	Einnahmen	0		0	0,00				
	Ausgaben	58.000	0	0	8.636,66	0	0		
	Über-/Zuschuss(-)	-58.000	0	0	-8.636,66	0	0		

Erläuterungen zu Maßnahme 015

940000.015

Geröllfang Kläranlage

Maßnahme 033 Kanalausw. /Punktbaustelle Maßnahmen EKVO**Ausgaben**

950000	Tiefbaumassnahmen	111.500	0	200.000	175.135,06	0	0		200
Maßnahme: 033	Einnahmen	0		0	0,00				
	Ausgaben	111.500	0	200.000	175.135,06	0	0		
	Über-/Zuschuss(-)	-111.500	0	-200.000	-175.135,06	0	0		

Erläuterungen zu Maßnahme 033

950000.033

Kanalsanierung in offener Bauweise Seiler-/Böblinger-/Klingenbachstraße

Maßnahme 041 Pfarrgärten bzw. Kanalsanierung Hauff-straße von Haltung 147450001 (Hauff-straße) bis Haltung 148530001**Ausgaben**

950000	Tiefbaumassnahmen	0	0	0	-21.811,74	0	0		200
Maßnahme: 041	Einnahmen	0		0	0,00				
	Ausgaben	0	0	0	-21.811,74	0	0		
	Über-/Zuschuss(-)	0	0	0	21.811,74	0	0		

Vermögenshaushalt

in €

Haushaltsstelle	Bezeichnung	Ansatz 2017	Verpflich- tungs- ermächt.	Ansatz 2016	Rechnung 2015	Gesamt- bedarf	bisher bereit- gestellt	Erläut.	Amt Amt
Einzelplan	7	Öffentliche Einrichtungen, Wirtschaftsförderung							
Abschnitt	70	Abwasserbeseitigung							
Unterabschnitt	7000	Abwasserbeseitigung							
Maßnahme	066	Planergänzungen/Übersichts- pläne - Bestandsplanwerk							
Ausgaben									
950000	Tiefbaumassnahmen	3.000	0	3.000	-26,87	0	0		200
Maßnahme: 066	Einnahmen	0		0	0,00				
	Ausgaben	3.000	0	3.000	-26,87	0	0		
	Über-/Zuschuss(-)	-3.000	0	-3.000	26,87	0	0		
Maßnahme	067	Schafgartenplatz, von Stgt. Str. bis Vaihinger Str							
Ausgaben									
950000	Tiefbaumassnahmen	0	0	0	-11.500,00	0	0		200
Maßnahme: 067	Einnahmen	0		0	0,00				
	Ausgaben	0	0	0	-11.500,00	0	0		
	Über-/Zuschuss(-)	0	0	0	11.500,00	0	0		
Maßnahme	068	Zieglerstr., von Goethestr. bis Blumenweg							
Ausgaben									
950000	Tiefbaumassnahmen	0	0	0	-4.100,00	0	0		200
Maßnahme: 068	Einnahmen	0		0	0,00				
	Ausgaben	0	0	0	-4.100,00	0	0		
	Über-/Zuschuss(-)	0	0	0	4.100,00	0	0		
Maßnahme	071	Sonnenhalde							
Ausgaben									
950000	Tiefbaumassnahmen	0	0	0	16.000,00	0	0		200
Maßnahme: 071	Einnahmen	0		0	0,00				
	Ausgaben	0	0	0	16.000,00	0	0		
	Über-/Zuschuss(-)	0	0	0	-16.000,00	0	0		
Maßnahme	075	Gartenstraße - ab Römerstraße							
Ausgaben									
950000	Tiefbaumassnahmen	0	0	4.000	0,00	0	0		200
Maßnahme: 075	Einnahmen	0		0	0,00				
	Ausgaben	0	0	4.000	0,00	0	0		
	Über-/Zuschuss(-)	0	0	-4.000	0,00	0	0		

Erläuterungen zu Maßnahme 075

950000.075

Ingenieurleistungen (Stufe 3)

Vermögenshaushalt

in €

Haushaltsstelle	Bezeichnung	Ansatz 2017	Verpflich- tungs- ermächt.	Ansatz 2016	Rechnung 2015	Gesamt- bedarf	bisher bereit- gestellt	Erläut.	Amt Amt
Einzelplan	7	Öffentliche Einrichtungen, Wirtschaftsförderung							
Abschnitt	70	Abwasserbeseitigung							
Unterabschnitt	7000	Abwasserbeseitigung							
Maßnahme	076	Erneuerung Umspannstation Kläranlage							
Ausgaben									
940000		0	0	75.000	0,00	0	0		200
Maßnahme: 076	Einnahmen	0		0	0,00				
	Ausgaben	0	0	75.000	0,00	0	0		
	Über-/Zuschuss(-)	0	0	-75.000	0,00	0	0		
Unter- abschnitt:	7000	Einnahmen		2.000	10.281,76				
		Ausgaben	222.490	0	324.290	198.527,79	0	0	
		Über-/Zuschuss(-)	-220.490	0	-322.290	-188.246,03	0	0	
Abschnitt:	70	Einnahmen		2.000	10.281,76				
		Ausgaben	222.490	0	324.290	198.527,79	0	0	
		Über-/Zuschuss(-)	-220.490	0	-322.290	-188.246,03	0	0	

Vermögenshaushalt

in €

Haushaltsstelle	Bezeichnung	Ansatz 2017	Verpflich- tungs- ermächt.	Ansatz 2016	Rechnung 2015	Gesamt- bedarf	bisher bereit- gestellt	Erläut.	Amt Amt
Einzelplan	7	Öffentliche Einrichtungen, Wirtschaftsförderung							
Abschnitt	72	Abfallbeseitigung							
Unterabschnitt	7200	Abfallbeseitigung							
Maßnahme	001	Anschaffungen, sonst. Maßnahmen							
Ausgaben									
935000	Erwerb v. bew. Sachen des Anlagevermögens	0	0	0	4.865,86	0	0		200
Maßnahme: 001	Einnahmen	0		0	0,00				
	Ausgaben	0	0	0	4.865,86	0	0		
	Über-/Zuschuss(-)	0	0	0	-4.865,86	0	0		
Unter- abschnitt:	7200	Einnahmen		0	0,00				
		Ausgaben	0	0	4.865,86	0	0		
		Über-/Zuschuss(-)	0	0	0	-4.865,86	0	0	
Abschnitt:	72	Einnahmen		0	0,00				
		Ausgaben	0	0	4.865,86	0	0		
		Über-/Zuschuss(-)	0	0	0	-4.865,86	0	0	

Vermögenshaushalt

in €

Haushaltsstelle	Bezeichnung	Ansatz 2017	Verpflich- tungs- ermächt.	Ansatz 2016	Rechnung 2015	Gesamt- bedarf	bisher bereit- gestellt	Erläut.	Amt Amt
Einzelplan	7	Öffentliche Einrichtungen, Wirtschaftsförderung							
Abschnitt	75	Bestattungswesen							
Unterabschnitt	7510	Friedhöfe, Leichenhäuser, Krematorien u. dgl.							
Maßnahme	002	Aussegnungshalle							
Ausgaben									
940000	Hochbaumassnahmen	0	0	0	5.281,65	0	0		200
Maßnahme: 002	Einnahmen	0		0	0,00				
	Ausgaben	0	0	0	5.281,65	0	0		
	Über-/Zuschuss(-)	0	0	0	-5.281,65	0	0		
Maßnahme	005	Sonst. Maßnahmen							
Ausgaben									
950000	Tiefbaumassnahmen	20.000	0	29.000	0,00	0	0		200
Maßnahme: 005	Einnahmen	0		0	0,00				
	Ausgaben	20.000	0	29.000	0,00	0	0		
	Über-/Zuschuss(-)	-20.000	0	-29.000	0,00	0	0		
Unter- abschnitt:	7510	Einnahmen	0	0	0,00				
		Ausgaben	20.000	0	29.000	5.281,65	0	0	
		Über-/Zuschuss(-)	-20.000	0	-29.000	-5.281,65	0	0	
Abschnitt:	75	Einnahmen	0	0	0,00				
		Ausgaben	20.000	0	29.000	5.281,65	0	0	
		Über-/Zuschuss(-)	-20.000	0	-29.000	-5.281,65	0	0	

Friedhof – HHStelle 7510-950000.005: Tiefbaumaßnahmen

Für	2012	2013	2014	2015	2016	2017	2018	2019	2020
Urnen- u. Kindergrabfeld, neues Feld 16		13.000							
Urnengrabfeld Nr. 18 (Urnenwahlgräber) Wahlgrabfeld Nr. 9 (doppelt breit) Wahlgrabfeld Nr. 22 (doppelt tief) Reihen- bzw. Wahlgrabfeld				**					
Mauersanierung								30.000	
Wasserentnahmestellen (Maßnahmen gegen Einfrieren der Rohre)	9.500 ***								
Neupflanzung einer Hecke/bei Friedhofsmauer			7.000 *						
Anlegen von Feldern u.a. auch wegen neuen Grabarten: * Urnenwahlgräber (Feld 22) * Urnenreihengräber (Feld 19) * Urnenreihenwiesengräber * Baumgräber * Reihen-Rasengräber * Honorar Friedhofsplaner					15.000 7.000 7.000	6.000 5.700 7.000	10.000		
	9.500	13.000	7.000	0	29.000 HR 4.000 (f. Reihen- rasengr.)	18.700 (gerundet 20.000)	10.000	30.000	

Für	2012	2013	2014	2015	2016	2017	2018	2019	
Tatsächlich ausgegeben	0,00	14.012,68 (f. Feld 16)	8.330,36 (f. Hecke)	0,00					

* damit die Hecke z.B. im Herbst 2014 gepflanzt werden kann, müssen Haushaltsmittel vorhanden sein. Falls der Haushalt 2015 nicht rechtzeitig vor Ende Februar 2015 verabschiedet wird, könnte die Hecke erst wieder im Herbst 2015 gepflanzt werden, wenn erst Haushaltsmittel in 2015 zur Verfügung gestellt werden.

** Der Betrag von 36.000 € wurde im Zuge der Haushaltsplanberatungen am 14.4.2015 gestrichen.

*** nicht mehr notwendig, deshalb auch kein Haushaltsrest

Kohler

Vermögenshaushalt

in €

Haushaltsstelle	Bezeichnung	Ansatz 2017	Verpflich- tungs- ermächt.	Ansatz 2016	Rechnung 2015	Gesamt- bedarf	bisher bereit- gestellt	Erläut.	Amt Amt
Einzelplan	7	Öffentliche Einrichtungen, Wirtschaftsförderung							
Abschnitt	76	Sonstige öffentliche Einrichtungen							
Unterabschnitt	7670	Bürgerhaus							
Maßnahme	001	Anschaffungen, sonst. Maßnahmen							
Ausgaben									
935000	Erwerb v. bew. Sachen des Anlagevermögens	6.200	0	11.500	4.000,00	0	0		200
940000	Hochbaumassnahmen	0	0	9.000	13.171,49	0	0		200
Maßnahme: 001	Einnahmen	0		0	0,00				
	Ausgaben	6.200	0	20.500	17.171,49	0	0		
	Über-/Zuschuss(-)	-6.200	0	-20.500	-17.171,49	0	0		

Erläuterungen zu Maßnahme 001

935000.001

Lichtigitter für Aufzug	4.400 €
Bodenblocker	1.800 €
Summe	6.200 €

Unter- abschnitt:	7670	Einnahmen	0	0	0,00				
		Ausgaben	6.200	0	20.500	17.171,49	0	0	
		Über-/Zuschuss(-)	-6.200	0	-20.500	-17.171,49	0	0	
Abschnitt:	76	Einnahmen	0	0	0,00				
		Ausgaben	6.200	0	20.500	17.171,49	0	0	
		Über-/Zuschuss(-)	-6.200	0	-20.500	-17.171,49	0	0	

Vermögenshaushalt

in €

Haushaltsstelle	Bezeichnung	Ansatz 2017	Verpflich- tungs- ermächt.	Ansatz 2016	Rechnung 2015	Gesamt- bedarf	bisher bereit- gestellt	Erläut.	Amt Amt
Einzelplan	7	Öffentliche Einrichtungen, Wirtschaftsförderung							
Abschnitt	77	Hilfsbetriebe der Verwaltung							
Unterabschnitt	7710	Bauhof							
Maßnahme	001	Anschaffungen, sonst. Maßnahmen							
Ausgaben									
935000	Erwerb v. bew. Sachen des Anlagevermögens	13.860	0	62.300	18.947,22	0	0		200
936000	Leas. - u. Leibr. Zahlg. i. z. Erw. bew. Sachen	3.570	0	3.570	3.570,00	0	0		200
940000	Hochbaumassnahmen	16.000	0	5.200	-11.600,00	0	0		200
950000	Tiefbaumassnahmen	0	0	58.000	809,20	0	0		200
Maßnahme: 001	Einnahmen	0		0	0,00				
	Ausgaben	33.430	0	129.070	11.726,42	0	0		
	Über-/Zuschuss(-)	-33.430	0	-129.070	-11.726,42	0	0		

Erläuterungen zu Maßnahme 001

936000.001

Leasingraten für früheres Wassermeisterfahrzeug (siehe auch 8150-936000.006).

Unter- abschnitt:	7710	Einnahmen	0	0	0,00				
		Ausgaben	33.430	0	129.070	11.726,42	0	0	
		Über-/Zuschuss(-)	-33.430	0	-129.070	-11.726,42	0	0	
Abschnitt:	77	Einnahmen	0	0	0,00				
		Ausgaben	33.430	0	129.070	11.726,42	0	0	
		Über-/Zuschuss(-)	-33.430	0	-129.070	-11.726,42	0	0	

Bauhof - Erwerb von beweglichen Sachen

7710-935.001

	2015	2016	2017	2018	2019	2020	2021 ff
Frischwasserpumpe WX 15	492,16 €						
Stromaggregat	2.404,64 €						
Laubverladegebläse für LkW	6.560,01 €						
Greifzug für Baumfällen	1.853,25 €						
Ersatzfahrzeuge für Gärtnerei/allgem.		54.741,83 €					
Laublader für Traktor		4.992,15 €					
Motorsäge	867,50 €	1.319,00 €					
Laubbläser		696,15 €		490,00 €		490,00 €	
Laubsauger					1.000,00 €		
PkW-Anhänger				4.000,00 €			
Hochentaster	799,00 €				900,00 €		
Freischneider	800,00 €	800,00 €	800,00 €	800,00 €	900,00 €	900,00 €	
Rasenmäher		1.580,00 €	1.600,00 €	1.600,00 €	1.700,00 €	1.700,00 €	
Biertische		1.299,33 €				1.800,00 €	
PC			1.000,00 €				
John Deere Traktor					40.000,00 €		
Rasenstriegel			4.500,00 €				
Heckenschere	670,66 €		960,00 €		1.000,00 €		
Dampfstrahler				5.000,00 €			
Ersatzbeschaffung LkW							100.000,00 €
FINANZ+ Bauhoflösung			5.000,00 €				
Pauschal für Ersatzbeschaffungen				1.110,00 €	1.500,00 €	1.110,00 €	
Summe	14.447,22 €	65.428,46 €	13.860,00 €	13.000,00 €	47.000,00 €	6.000,00 €	100.000,00 €
Umbuchung auf HHR Vorjahr	- €	4.500,00 €					
HHR Haushaltsjahr	4.500,00 €	- €					
Saldo/Rechnungsergebnis	18.947,22 €	60.928,46 €					
Ansatz	20.000,00 €	62.300,00 €					

Vermögenshaushalt

in €

Haushaltsstelle	Bezeichnung	Ansatz 2017	Verpflich- tungs- ermächt.	Ansatz 2016	Rechnung 2015	Gesamt- bedarf	bisher bereit- gestellt	Erläut.	Amt Amt
Einzelplan	7	Öffentliche Einrichtungen, Wirtschaftsförderung							
Abschnitt	78	Förderung der Land- u. Forstwirtschaft							
Unterabschnitt	7800	Förderung der Land- u. Forstwirtschaft							
Maßnahme	001	Kleintierzuchtanlage							
Ausgaben									
987000	Zuw. u. Zusch. f. Investitionen -übr. Ber.-	0	0	0	8.000,00	0	0		200
Maßnahme: 001	Einnahmen	0		0	0,00				
	Ausgaben	0	0	0	8.000,00	0	0		
	Über-/Zuschuss(-)	0	0	0	-8.000,00	0	0		
Unter- abschnitt:	7800	Einnahmen		0	0,00				
		Ausgaben	0	0	8.000,00	0	0		
		Über-/Zuschuss(-)	0	0	-8.000,00	0	0		
Abschnitt:	78	Einnahmen		0	0,00				
		Ausgaben	0	0	8.000,00	0	0		
		Über-/Zuschuss(-)	0	0	-8.000,00	0	0		

Vermögenshaushalt

in €

Haushaltsstelle	Bezeichnung	Ansatz 2017	Verpflich- tungs- ermächt.	Ansatz 2016	Rechnung 2015	Gesamt- bedarf	bisher bereit- gestellt	Erläut.	Amt Amt
Einzelplan	7	Öffentliche Einrichtungen, Wirtschaftsförderung							
Abschnitt	79	Fremdenverkehr, so. Förd. v. wirtsch. u. Verkehr							
Unterabschnitt	7910	Sonstige Förderung von Wirtschaft und Verkehr							
Maßnahme	002	Vermögensuml. Region Stgt (Insbes. Landschaftspark)							
Ausgaben									
987000	Zuw. u. Zusch. f. Investitionen -übr. Ber.-	4.270	0	3.950	2.829,19	0	0		200
Maßnahme: 002	Einnahmen	0		0	0,00				
	Ausgaben	4.270	0	3.950	2.829,19	0	0		
	Über-/Zuschuss(-)	-4.270	0	-3.950	-2.829,19	0	0		
Unter- abschnitt:	7910	Einnahmen	0	0	0,00				
		Ausgaben	4.270	0	3.950	2.829,19	0	0	
		Über-/Zuschuss(-)	-4.270	0	-3.950	-2.829,19	0	0	
Abschnitt:	79	Einnahmen	0	0	0,00				
		Ausgaben	4.270	0	3.950	2.829,19	0	0	
		Über-/Zuschuss(-)	-4.270	0	-3.950	-2.829,19	0	0	
Einzelplan:	7	Einnahmen	2.000	2.000	10.281,76				
		Ausgaben	286.390	0	506.810	248.402,40	0	0	
		Über-/Zuschuss(-)	-284.390	0	-504.810	-238.120,64	0	0	

Vermögenshaushalt

in €

Haushaltsstelle	Bezeichnung	Ansatz 2017	Verpflich- tungs- ermächt.	Ansatz 2016	Rechnung 2015	Gesamt- bedarf	bisher bereit- gestellt	Erläut.	Amt Amt
Einzelplan	8	Wirtsch. Unternehmen, allg. Grund- u. Sonderverm.							
Abschnitt	81	Versorgungsunternehmen							
Unterabschnitt	8150	Wasserversorgung							
Maßnahme	001	Allgemeine Nachveranl.							
Einnahmen									
350000	Beiträge u. ähnliche Entgelte	1.500		1.500	3.205,22				200
Maßnahme: 001	Einnahmen	1.500		1.500	3.205,22				
	Ausgaben	0	0	0	0,00	0	0		
	Über-/Zuschuss(-)	1.500	0	1.500	3.205,22	0	0		
Maßnahme	003	Ab 10: Austauschchieber in Wasserschächten/Kring Ab 13: Wasserschächte							
Ausgaben									
950000	Tiefbaumassnahmen	30.000	0	30.000	59.985,62	0	0		200
Maßnahme: 003	Einnahmen	0		0	0,00				
	Ausgaben	30.000	0	30.000	59.985,62	0	0		
	Über-/Zuschuss(-)	-30.000	0	-30.000	-59.985,62	0	0		
Maßnahme	005	K 1053							
Ausgaben									
950000	Tiefbaumassnahmen	0	0	0	-12.103,72	0	0		200
Maßnahme: 005	Einnahmen	0		0	0,00				
	Ausgaben	0	0	0	-12.103,72	0	0		
	Über-/Zuschuss(-)	0	0	0	12.103,72	0	0		
Maßnahme	006	Anschaffungen							
Ausgaben									
935000	Erwerb v. bew. Sachen des Anlagevermögens	0	0	5.000	0,00	0	0		200
Maßnahme: 006	Einnahmen	0		0	0,00				
	Ausgaben	0	0	5.000	0,00	0	0		
	Über-/Zuschuss(-)	0	0	-5.000	0,00	0	0		
Maßnahme	007	Sonst. Maßnahmen							
Ausgaben									
940000	Hochbaumassnahmen	0	0	0	-24.836,45	0	0		200
Maßnahme: 007	Einnahmen	0		0	0,00				
	Ausgaben	0	0	0	-24.836,45	0	0		
	Über-/Zuschuss(-)	0	0	0	24.836,45	0	0		

Vermögenshaushalt

in €

Haushaltsstelle	Bezeichnung	Ansatz 2017	Verpflich- tungs- ermächt.	Ansatz 2016	Rechnung 2015	Gesamt- bedarf	bisher bereit- gestellt	Erläut.	Amt Amt
Einzelplan	8	Wirtsch. Unternehmen, allg. Grund- u. Sonderverm.							
Abschnitt	81	Versorgungsunternehmen							
Unterabschnitt	8150	Wasserversorgung							
Maßnahme	016	Sonnenhalde, von Schafgartenstr. bis Ende							
Ausgaben									
950000	Tiefbaumassnahmen	0	0	0	5.957,14	0	0		200
Maßnahme: 016	Einnahmen	0		0	0,00				
	Ausgaben	0	0	0	5.957,14	0	0		
	Über-/Zuschuss(-)	0	0	0	-5.957,14	0	0		
Maßnahme	022	Gartenstr. - ab Römerstraße (ab 2015)							
Ausgaben									
950000	Tiefbaumassnahmen	0	0	2.000	0,00	0	0		200
Maßnahme: 022	Einnahmen	0		0	0,00				
	Ausgaben	0	0	2.000	0,00	0	0		
	Über-/Zuschuss(-)	0	0	-2.000	0,00	0	0		
Erläuterungen zu Maßnahme 022									
950000.022									
Ingenieurleistungen (Stufe 3)									
Maßnahme	034	Pfarrgärten							
Ausgaben									
950000	Tiefbaumassnahmen	0	0	0	2.306,89	0	0		200
Maßnahme: 034	Einnahmen	0		0	0,00				
	Ausgaben	0	0	0	2.306,89	0	0		
	Über-/Zuschuss(-)	0	0	0	-2.306,89	0	0		
Maßnahme	052	Goethestr., von Stgt. Str. bis Römerstr.							
Ausgaben									
950000	Tiefbaumassnahmen	0	0	0	-19.100,00	0	0		200
Maßnahme: 052	Einnahmen	0		0	0,00				
	Ausgaben	0	0	0	-19.100,00	0	0		
	Über-/Zuschuss(-)	0	0	0	19.100,00	0	0		
Maßnahme	066	Planergänzungen/Übersichts- pläne - Bestandsplanwerk							
Ausgaben									
950000	Tiefbaumassnahmen	3.000	0	3.000	751,40	0	0		200
Maßnahme: 066	Einnahmen	0		0	0,00				
	Ausgaben	3.000	0	3.000	751,40	0	0		
	Über-/Zuschuss(-)	-3.000	0	-3.000	-751,40	0	0		

Vermögenshaushalt

in €

Haushaltsstelle	Bezeichnung	Ansatz 2017	Verpflich- tungs- ermächt.	Ansatz 2016	Rechnung 2015	Gesamt- bedarf	bisher bereit- gestellt	Erläut.	Amt Amt
Einzelplan	8	Wirtsch. Unternehmen, allg. Grund- u. Sonderverm.							
Abschnitt	81	Versorgungsunternehmen							
Unterabschnitt	8150	Wasserversorgung							
Maßnahme	067	Schafgartenplatz, von Stgt. Str. bis Vaihinger Str							
Ausgaben									
950000	Tiefbaumassnahmen	0	0	0	-5.900,00	0	0		200
Maßnahme: 067	Einnahmen	0		0	0,00				
	Ausgaben	0	0	0	-5.900,00	0	0		
	Über-/Zuschuss(-)	0	0	0	5.900,00	0	0		
Unter- abschnitt:	8150	Einnahmen		1.500	3.205,22				
		Ausgaben	33.000	0	40.000	7.060,88	0	0	
		Über-/Zuschuss(-)	-31.500	0	-38.500	-3.855,66	0	0	
Abschnitt:	81	Einnahmen		1.500	3.205,22				
		Ausgaben	33.000	0	40.000	7.060,88	0	0	
		Über-/Zuschuss(-)	-31.500	0	-38.500	-3.855,66	0	0	

Vermögenshaushalt

in €

Haushaltsstelle	Bezeichnung	Ansatz 2017	Verpflich- tungs- ermächt.	Ansatz 2016	Rechnung 2015	Gesamt- bedarf	bisher bereit- gestellt	Erläut.	Amt Amt
Einzelplan	8	Wirtsch. Unternehmen, allg. Grund- u. Sonderverm.							
Abschnitt	85	Land- u. Forstwirtschaftliche Unternehmen							
Unterabschnitt	8550	Forstwirtschaftliche Unternehmen							
Maßnahme	008	Im "Greuthau"							
Einnahmen									
361000	Zuw. u. Zusch. f. Inv. u. - Fömaßn. - Land-	0		14.300	0,00				200
	Summe Einnahmen	0		14.300	0,00				
Ausgaben									
953000	Feld- und Waldwegbau	0	0	25.000	0,00	0	0		200
Maßnahme: 008	Einnahmen	0		14.300	0,00				
	Ausgaben	0	0	25.000	0,00	0	0		
	Über-/Zuschuss(-)	0	0	-10.700	0,00	0	0		
Unter- abschnitt:	8550	Einnahmen		14.300	0,00				
		Ausgaben	0	25.000	0,00	0	0		
		Über-/Zuschuss(-)	0	-10.700	0,00	0	0		
Abschnitt:	85	Einnahmen		14.300	0,00				
		Ausgaben	0	25.000	0,00	0	0		
		Über-/Zuschuss(-)	0	-10.700	0,00	0	0		

Vermögenshaushalt

in €

Haushaltsstelle	Bezeichnung	Ansatz 2017	Verpflich- tungs- ermächt.	Ansatz 2016	Rechnung 2015	Gesamt- bedarf	bisher bereit- gestellt	Erläut.	Amt Amt
Einzelplan	8	Wirtsch. Unternehmen, allg. Grund- u. Sonderverm.							
Abschnitt	88	Allgemeines Grundvermögen							
Unterabschnitt	8800	Allgemeines Grundvermögen							
Maßnahme	001	Erwerb und Veräußerung v. Grundstücken							
Einnahmen									
340000	Einnahmen a. Veräusser. v. Grundstücken	1.299.450		589.200	0,00				200
	Summe Einnahmen	1.299.450		589.200	0,00				
Ausgaben									
932000	Erwerb von Grundstücken	36.235	0	88.940	222.732,98	0	0		200
Maßnahme: 001	Einnahmen	1.299.450		589.200	0,00				
	Ausgaben	36.235	0	88.940	222.732,98	0	0		
	Über-/Zuschuss(-)	1.263.215	0	500.260	-222.732,98	0	0		
Maßnahme	002	Anschaffungen, sonst. Maßnahmen							
Ausgaben									
940000	Hochbaumassnahmen	103.000	70.000	0	-14.400,00	0	0		200
Maßnahme: 002	Einnahmen	0		0	0,00				
	Ausgaben	103.000	70.000	0	-14.400,00	0	0		
	Über-/Zuschuss(-)	-103.000	-70.000	0	14.400,00	0	0		
Maßnahme	011	Brandschutzmaßnahmen							
Ausgaben									
940000	Hochbaumassnahmen	0	0	0	5.799,83	0	0		200
Maßnahme: 011	Einnahmen	0		0	0,00				
	Ausgaben	0	0	0	5.799,83	0	0		
	Über-/Zuschuss(-)	0	0	0	-5.799,83	0	0		
Maßnahme	012								
Ausgaben									
940000	Hochbaumassnahmen Abbruch Vereinsgebäude Circolo ARCES Steinenbronn e.V.	20.000	0	0	0,00	0	0		200
Maßnahme: 012	Einnahmen	0		0	0,00				
	Ausgaben	20.000	0	0	0,00	0	0		
	Über-/Zuschuss(-)	-20.000	0	0	0,00	0	0		
Unter- abschnitt:	8800	Einnahmen		589.200	0,00				
		Ausgaben	159.235	70.000	88.940	214.132,81	0	0	
		Über-/Zuschuss(-)	1.140.215	-70.000	500.260	-214.132,81	0	0	

FISSt.	qm	Rechnungsergebnisse					Haushaltsmittel für				
		2011	2012	2013	2014	2015	2016	2017	2018	2019	2020
Tübinger Str. 10 u. 10/1											
* Scheuer	351								115.800,00		
* Gebäude	238								78.500,00		
* Anteil Zufahrtsfläche	54,5								15.600,00		
Sonstiges:											
* Erlös Box Vereinsscheune				14.000,00							
* EnBW/Dienstbarkeit		220,00									
* FISSt. 84/100			8.000,00								
* FISSt. 3456					12.420,00						
* FISSt. 3381					2.694,00						
* FISSt. 150/8							35.700,00				
Maurer II											
* FISSt. 2662/5	970	155.200,00									
Solwiesen - Überschuß aus Kto. außerhalb vom Haushalt -		290.000,00									
Gubser - Überschuß aus Kto. außerhalb vom Haushalt -		850.000,00	120.000,00								
Gubser - Grundstückserlöse							169.680,00				
Maurer III - Überschuß aus Kto. außerhalb vom Haushalt				500.000,00							
Maurer III - Grundstückserlöse								1.296.756,00			
Hohewartstr./2. Reihe											
* Verkauf an einen Bauträger											
"Ausgleich Verm.HH"								2.694,00	-4.400,00	1.500,00	1.500,00
SUMME		1.295.420,00	128.000,00	514.000,00	15.114,00	0,00	205.380,00	1.299.450,00	205.500,00	1.500,00	1.500,00

Vermögenshaushalt

in €

Haushaltsstelle	Bezeichnung	Ansatz 2017	Verpflich- tungs- ermächt.	Ansatz 2016	Rechnung 2015	Gesamt- bedarf	bisher bereit- gestellt	Erläut.	Amt Amt
Einzelplan	8	Wirtsch. Unternehmen, allg. Grund- u. Sonderverm.							
Abschnitt	88	Allgemeines Grundvermögen							
Unterabschnitt	8800	Allgemeines Grundvermögen							
Abschnitt:	88	Einnahmen		589.200	0,00				
		Ausgaben		88.940	214.132,81	0	0		
		Über-/Zuschuss(-)	-70.000	500.260	-214.132,81	0	0		
Einzelplan:	8	Einnahmen		605.000	3.205,22				
		Ausgaben	70.000	153.940	221.193,69	0	0		
		Über-/Zuschuss(-)	-70.000	451.060	-217.988,47	0	0		

Vermögenshaushalt

in €

Haushaltsstelle	Bezeichnung	Ansatz 2017	Verpflich- tungs- ermächt.	Ansatz 2016	Rechnung 2015	Gesamt- bedarf	bisher bereit- gestellt	Erläut.	Amt Amt
Einzelplan	9	Allgemeine Finanzwirtschaft							
Abschnitt	91	Sonstige allgemeine Finanzwirtschaft							
Unterabschnitt	9100	Sonstige allgemeine Finanzwirtschaft							
Maßnahme	001	Allgemeines							
Einnahmen									
300000	Allgem. Zuführung vom Verwaltungshaushalt	1.570.000		700.000	0,00				200
310000	Entnahme aus allg. Rücklage	99.000		0	0,00				200
Maßnahme: 001	Einnahmen	1.669.000		700.000	0,00				
	Ausgaben	0	0	0	0,00	0	0		
	Über-/Zuschuss(-)	1.669.000	0	700.000	0,00	0	0		
Maßnahme	003	Aufnahme u. Tilgungen von Schulden							
Einnahmen									
377000		0		1.885.000	-604.000,00				200
	Summe Einnahmen	0		1.885.000	-604.000,00				
Ausgaben									
970000	Tilgung von Krediten- Bund-	39.100	0	39.100	39.100,00	0	0		200
977000	Tilgung von Krediten- Kred. Markt o. Umsch	100.000	0	62.000	62.000,00	0	0		200
Maßnahme: 003	Einnahmen	0		1.885.000	-604.000,00				
	Ausgaben	139.100	0	101.100	101.100,00	0	0		
	Über-/Zuschuss(-)	-139.100	0	1.783.900	-705.100,00	0	0		
Unter- abschnitt:	9100	Einnahmen	1.669.000	2.585.000	-604.000,00				
		Ausgaben	139.100	101.100	101.100,00	0	0		
		Über-/Zuschuss(-)	1.529.900	2.483.900	-705.100,00	0	0		
Abschnitt:	91	Einnahmen	1.669.000	2.585.000	-604.000,00				
		Ausgaben	139.100	101.100	101.100,00	0	0		
		Über-/Zuschuss(-)	1.529.900	2.483.900	-705.100,00	0	0		
Einzelplan:	9	Einnahmen	1.669.000	2.585.000	-604.000,00				
		Ausgaben	139.100	101.100	101.100,00	0	0		
		Über-/Zuschuss(-)	1.529.900	2.483.900	-705.100,00	0	0		

Kredite - Tilgungen

Tilgung von Krediten -Bund- (9100-970000.003)

	2015	2016	2017	2018	2019	2020
KfW/Breitband 2014	17.384,00 €	17.384,00 €	17.384,00 €	17.384,00 €	17.384,00 €	17.384,00 €
KfW/Krippe 2014	21.716,00 €	21.716,00 €	21.716,00 €	21.716,00 €	21.716,00 €	21.716,00 €
Summe	39.100,00 €	39.100,00 €	39.100,00 €	39.100,00 €	39.100,00 €	39.100,00 €

Tilgung von Krediten -Kreditmarkt- (9100-977000.003)

	2015	2016	2017	2018	2019	2020
Landesbank/2003	32.000,00 €	32.000,00 €	32.000,00 €	32.000,00 €	32.000,00 €	32.000,00 €
DGHyp/1995 – WV	30.000,00 €	30.000,00 €	30.000,00 €	30.000,00 €	30.000,00 €	30.000,00 €
Kredit für 15/16			38.000,00 €	75.000,00 €	75.000,00 €	75.000,00 €
Kredit für 18					50.000,00 €	50.000,00 €
Kredit für 19						50.000,00 €
Summe	62.000,00 €	62.000,00 €	100.000,00 €	137.000,00 €	187.000,00 €	237.000,00 €

Gesamtsumme = Mindestzuführungsrate

	2015	2016	2017	2018	2019	2020
Summe Tilgungen	101.100,00 €	101.100,00 €	139.100,00 €	176.100,00 €	226.100,00 €	276.100,00 €

Erläuterungen zu geplanten Kreditneuaufnahmen:

Jahr	Summe	Laufzeit	Tilgung	Zeitpunkt
2015/2016	1.500.000 €	bei 20 Jahren Laufzeit	75.000 €	Mitte 17
2018	1.000.000 €		50.000 €	2019
2019	1.000.000 €		50.000 €	2020

Gebäude		2015	2016	2017	2018	2019	2020	2021 ff
Rathaus (0200.001)								
Balkon bzw. Fassadenteilfläche	Sanierung							25.000
Flachdachsanierung		5.000						
Funkmotor Einwohnermeldeamt				6.500				
Fluchttüren				10.000				
Stromversorgung Tische großer Sitzungssaal				6.600				
BM-Zimmer, Heizkörper/Sideboard	Erneuerung							10.000
Fenstertausch in der Eingangshalle	restliche Scheiben							100.000
Fenstertausch	1)							159.500
		5.000	0	23.100	0	0	0	294.500
Feuerwehr (1300-003)								
Umgestaltung der Werkstatt		10.000	0	0	0	0	0	0
Schule (2150.001)								
Vorhang Bühne Musiksaal		2.500						
Blitzschutzanlage - Flachdachbau bzw. Alt- u. Neubau		33.000	16.000					
Sanitär-Trennwände WC Mädchen		5.200						
Umgestaltung Physikraum zu Klassenzimmer (u.a. Bodenbelag/Malerarbeiten)		7.000	8.500	(Nachfinanz./Schallschutz)				
Neubau, WC 1. OG	Erneuerung		12.000					
Wohnung DG	Renovierung		20.000					
Umstellung der Beleuchtung auf LED			8.000	5.000	5.000	5.000		
Jalousien an Brandschutztüren im Westbau/Sonnenschutz an die Oberlichter im Westbau			4.500					
Altbau - Fenstererneuerung								50.000
Altbau/Wohnungen - Dachgeschoßdecken	1)							29.000
Westbau bzw. Altbau - Kellerdeckendämmung	1)							28.500
Sonnenschutz - Übergang Mittelbau - Westbau				8.100				
Altbau - Dachsanierung/-dämmung								200.000
Altbau - Innendämmung wegen Sichtfachwerk	1)							210.000
Altbau bzw. Westbau - Fenstertausch	1)							120.450
Westbau - Wärmedämmung Außenwände	1)							128.500
Schallschutz - weitere Klassenzimmer				10.000				
Fenstererneuerung Musiksaal								30.000
Fenstererneuerung Computerraum								13.000
Betonsanierung								15.000
Westbau- LED restliche Klassenzimmer								12.000
		47.700	69.000	23.100	5.000	5.000	0	836.450
Kernzeitbetreuung (2910.001)								
Schallschutzmaßnahmen		10.000	0	0	0	0	0	0
Stuttgarter Str. 78 (4360.004)								
Küche/Sanitär				7.500				
Briefkasten + Hauseingangstüre				4.000				
Fenstertausch								18.000
Fassade streichen								40.000
		0	0	11.500	0	0	0	58.000
Jugendtreff (4600.001)								
Blitzschutzanlage								
Innendämmung der Außenwand	1)							36.800
Fenstertausch	1)							12.100
Gastherme								
Sanierung			75.000					
Neubau (Alter Sportplatz)				85.000				
		0	75.000	85.000	0	0	0	48.900
Kindergärten (4640.001)								
Schulstraße, Fenstertausch	u.a. 1)							30.000
Schulstraße, Küche	teilweise Erneuerung	5.000						

Gebäude		2015	2016	2017	2018	2019	2020	2021 ff
Schulstraße, Neue Heizkörpervergleitung			10.000					
Schulstraße, Verdunklungsrollos i. Bewegungsraum			6.500					
Schulstraße, Fensterrenovierung (Igelgruppe)			4.200					
Schulstraße, Sicherheitsverglasung/Flurfenster (Tiffanybild)			4.000					
Schulstraße, Kellerdeckendämmung	1)							4.800
Schulstraße, Wärmedämmung Außenwände	1)							35.000
Schulstraße, Sicherheitsmaßnahme Geländer				4.500				
Kirchäcker, teilweise Erneuerung Toilette/Bad		16.000						
Kirchäcker, Kinderküchenzeile		17.000						
Kirchäcker, Kinderküche	(Tigerküche)		5.000	(Erweiterung Schränke u. Herd)				
Kirchäcker, Außenwanddämmung	1)							28.800
Kirchäcker, Dachdämmung	1)							110.000
Kirchäcker, Bodenbelag			10.000	25.000				
Kirchäcker, Neue Dachrinnen			22.000					
Goldäcker, Erneuerung Fußboden Toilette/Bad		7.500						
Goldäcker, Dachfenster im Büro		2.500						
Goldäcker, Wickelraum		5.000						
Goldäcker, Küche	Erneuerung (incl. Boiler und Spülmaschine)		18.000					
Goldäcker, Lärmschutzwürfel			6.500					
Goldäcker, Fassadenanstrich			16.000	(incl. Spatzennest)				
Goldäcker, Dachdämmung	1)							148.500
Goldäcker Vollwärmeschutz					58.000			
Plieninger Str., Fassadenanstrich			7.000					
Plieninger Str, neuer Bodenbelag *				30.000				
Plieninger Str., Erneuerung WC-Anlage				17.500				
Plieninger Str., Fenstertausch	1)							30.800
Plieninger Str., Kollektoren zur Heizungsunterstützung	1)							12.000
Plieninger Str., neue Beleuchtung				10.000				
Plieninger Str., Fassade Gartenseite				2.500				
Am Steinenberg, Fensterverdunklung dh. Folie			1.500					
Am Steinenberg, Fenstertausch	1)							50.550
Am Steinenberg, Heizungserneuerung/Kollektoren zur Heizungsunterstützung	1)							23.000
Am Steinenberg, Lärmschutz				10.000				
Am Steinenberg, Garderoben Felix+Oskar-Gruppe				4.900				
E-Check alle Gebäude (alle 4 Jahre)							12.000	
* wird seitens der Verwaltung bis zur Beratung überprüft, ein HH-Antrag ist nicht notwendig		53.000	110.700	104.400	58.000	0	12.000	473.450
Turnhalle (5610.001)								
Turnhalle - Dachsanierung								70.000
Turnhalle - Betonsanierung			6.500					
Turnhalle - Betonsanierung Gartenseite								8.000
Turnhalle - Brandschutz/Anschluß an Schule			19.000	(nicht im HH-Plan enthalten)				
Turnhalle - Fenstertausch	1)							60.500
Turnhalle - Wärmedämmung Außenwände	1)							75.200
Turnhalle - Trennwände				2.600				
Turnhalle - Holzvertäfelung erneuern								7.000
Turnhalle - Beleuchtung				6.500				
Wohnung - Wärmedämmung Außenwände	1)							19.200
Wohnung - Dachdämmung	1)							20.400
		0	25.500	9.100	0	0	0	260.300
Umkleidegebäude (5620.001)								
Sanierung		0	0	80.000	0	0	0	0
Sandäckerhalle (5620.005)								
Nebenraum (Boden/Decke u.a.)	Sanierung		56.000					
Neue Anzeigentafel			3.400					
Markierung	Erneuerung		5.300					
Konsolen zum Einbau v. Leinwandkasten/v. ehem. Bürgerhaus			2.000					
Heizungserneuerung	1)							20.000
Fenstertausch	1)							176.500
Außenwanddämmung	1)							198.000
Bleuchtung (LED) + versch. Erneuerungen Küche/Gebäude				12.000				
		0	66.700	12.000	0	0	0	394.500

Gebäude		2015	2016	2017	2018	2019	2020	2021 ff
Kläranlage (7000.009)								
Verbesserungen im Gebäude (u.a. Heizung, Heizkörper, Fenster)		0	20.000	12.000	0	0	0	0
Abwasserpumpstation (7000.009)								
Erneuerung der Abwasserpumpen wegen starkem Verschleiß		7.000	0	0	0	0	0	0
		7.000	20.000	12.000	0	0	0	0
Aussegnungshalle, neu (7510.002)								
Heizung f. d. Räume Pfarrer/Leidtragende/Schaugang		6.500						
Dach	Erneuerung					22.000		
Außenwanddämmung	1)							48.200
Fenstertausch	1)							36.000
Dachdämmung	1)					29.600		
Aussegnungshalle, alt (7510.002)								
Totengedenktafel					5.000			
		6.500	0	0	5.000	51.600	0	84.200
Bürgerhaus (7670.001)								
Parkett	2. OG	6.000						
Erneuerung der Handwinden	Mängelbeseitigung	3.300						
Fensterrenovierung/Renovierung Wohndachfenster		6.200						
Fenstertausch	1)							129.250
Tiefgarage Brandschottung			9.000					
		15.500	9.000	0	0	0	0	129.250
Bauhof (7710.001)								
Blitzschutzanlage				16.000				
Küche	Erneuerung		5.200					
Lagerhalle					125.000			
Heizungserneuerung	1)					10.000		
Außenwanddämmung	1)							70.080
Fenstertausch	1)							100.000
		0	5.200	16.000	125.000	10.000	0	170.080
Möhringer Straße 7 (8800.002)								
Pauschal für Heizung, Wohnungseingangstüren, Hauseingangstüre				50.000				
Anstrich Fassade + Garage; Dämmung Dach, Dachboden und Kellerdecke					70.000			
Stuttgarter Straße 78/1 (8800.002)								
Fassadenanstrich								40.000
Erneuerung Küchen/Sanitär				7.500				
Briefkasten und Türen				4.000				
Fenstertausch								13.000
Böblinger Straße 15 und 15/1 (8800.002)								
Erneuerungen Küchen/Sanitär				30.000				
Heizungserneuerung Böblinger Straße 15/1								35.000
Heizungserneuerung Böblinger Straße 15								20.000
Briefkasten + Türen				6.000				
Fassade Böblinger Straße 15/1								80.000
Telefon+ TV-Verkabelung				5.500				
		0	0	103.000	70.000	0	0	188.000
1) geschätzte erforderliche Investitionskosten lt. Planungsgruppe Kuhn (2010)								

Stellenplan

für die
Beamten und Beschäftigten

für das Haushaltsjahr 2017

- Teil A ▶ Beamte
- Teil B ▶ Beschäftigte (früher Angestellte)
- Teil C ▶ Beschäftigte (früher Arbeiter)
- Teil D ▶ Aufteilung der Stellen nach der
Gliederung des Haushaltsplans
- Teil E ▶ Nachrichtlich:
Mitarbeiter in der Probe- oder
Ausbildungszeit und informatorisch
Beschäftigte

Teil B: Beschäftigte (früher: Angestellte)

		Zahl der Stellen					Nachrichtlich		Vermerke, Erläuterungen (z. B. Aufwandsentschädigungen)
		insgesamt	Darunter				Zahl der Stellen 2016	Zahl der tatsächlich besetzten Stellen	
Laufbahngruppen und Amtsbezeichnungen	Entgelt-/ Verg.- Gruppe		mit Zu- lage	ausge- son- dert	Sonder- schlüs- sel	Leer- stellen			8
1	2	3	4	5	6	7	8	9	10
	12	0,00					0,00		
	11	1,00					1,00		
	10	1,00					1,00		
	9	10,51					10,50		
	8	10,81	3,00				11,41		
	6	28,43					26,52		
	5	3,93					3,58		
	4	0,67					0,67		
	frei vereinbart								
insgesamt		56,35					54,68		

Teil C: Beschäftigte (früher: Arbeiter)

		Lohn- gruppe							
	6								
	4								
	3								
	2								
	1								
	frei vereinbart	14,08					14,08		
insgesamt		14,08					14,08		
Beschäftigte insgesamt (A+B+C) ohne A II									
(A+B+C) mit A II									

* fv = frei vereinbart

Teil D: Aufteilung der Stellen nach der Gliederung des Haushaltsplans

I. Beamte

UA	Gliederungsplan	Name	BM	Höherer Dienst			gehobener Dienst					mittlerer Dienst					Erläuterungen			
			B2	A15	A14	A13	A13	A12	A11	A10	A9	A9	A8	A7	A6	A5				
0000	Oberste Gemeindeorgane																			
			1,0																Bürgermeister	
		Zwischensumme	1,0																	
0200	Hauptverwaltung																			
							1,0												Hauptamt	
										1,0										Ordnungsamt
		Zwischensumme					1,0			1,0										
0300	Finanzverwaltung																			
							1,0												Kämmerei	
										1,0										stv. Kämmerin
		Zwischensumme					1,0			1,0										
6000	Ortsbauamt																			
												0,7							Bauverwaltung	
		Zwischensumme																		
			1,0				2,0			2,0		0,7								

Teil D: Aufteilung der Stellen nach der Gliederung des Haushaltsplans

II. Beschäftigte (früher Angestellte)

UA	Gliederungsplan	11	10	9	8	7	6	5	4	3	freie Vereinbarun g	ATZ	Summe	Erläuterungen	
0200	Hauptverwaltung				1,00									Vorzimmer BM	
					1,00									Hauptamt, Sekretariat	
					1,00									Hauptamt, Personal	
					1,00									Bürgeramt, Standesamt	
								2,00							Bürgeramt
		0,00	0,00	0,00	4,00	0,00	2,00	0,00	0,00	0,00	0,00	0,00		6,00	
0300	Finanzverwaltung														
					1,16									Kämmerei	
			1,00		0,65									Steueramt	
					2,00									Kassenverwaltung, stellv.	
		0,00	1,00	0,00	3,81	0,00	0,00	0,00	0,00	0,00	0,00		4,81		
1100	Ordnungsamt						0,35							Vollzugsdienst	
		0,00	0,00	0,00	0,00	0,00	0,35	0,00	0,00	0,00	0,00		0,35		
2150	Schulen							0,58						Sekretariat	
								1,00						Hausmeister	
		0,00	0,00	0,00	0,00	0,00	0,00	1,58	0,00	0,00	0,00		1,58		
2910	Schulkindbetreuung			1,00										Leitung (S 15)	
							1,93		0,67					Betreuungskräfte	
								0,35						Mensa-Köchin	
		0,00	0,00	1,00	0,00	0,00	1,93	0,35	0,67	0,00	0,00		3,95		
3520	Bücherei			0,51										Büchereileitung	
		0,00	0,00	0,51	0,00	0,00	0,00	0,00	0,00	0,00	0,00		0,51		
4360	Sozialbetreuung			0,50										Sozialbetreuung Flüchtlinge (kw)	
		0,00	0,00	0,50	0,00	0,00	0,00	0,00	0,00	0,00	0,00		0,50		
4600	offene Jugendarbeit			1,50										Jugendreferenten (S11 B)	
		0,00	0,00	1,50	0,00	0,00	0,00	0,00	0,00	0,00	0,00		1,50		
4640	Kita Goldäcker			1,00										Kindergartenleitung (S13)	
							4,80							ErzieherInnen/Fachkräfte	
		0,00	0,00	1,00	0,00	0,00	4,80	0,00	0,00	0,00	0,00		5,80		
4640	Spatzennest				1,00									Leitung (S 9)	
							1,20							ErzieherInnen/Fachkräfte	
		0,00	0,00	0,00	1,00	0,00	1,20	0,00	0,00	0,00	0,00		2,20		
			1,00										Kindergartenleitung (S13)		

UA	Gliederungsplan	11	10	9	8	7	6	5	4	3	freie Vereinbarung	ATZ	Summe	Erläuterungen
4640	Kiga Kirchhacker						3,50							ErzieherInnen/Fachkräfte
		0,00	0,00	1,00	0,00	0,00	3,50	0,00	0,00	0,00	0,00		4,50	
4640	Kiga Plieninger Straße			1,00										Kindergartenleitung (S13)
							3,70							ErzieherInnen/Fachkräfte
		0,00	0,00	1,00	0,00	0,00	3,70	0,00	0,00	0,00	0,00		4,70	
4640	Kiga Am Steinberg			1,00										Kindergartenleitung (S13)
							4,80							ErzieherInnen/Fachkräfte
		0,00	0,00	1,00	0,00	0,00	4,80	0,00	0,00	0,00	0,00		5,80	
4644	Kinderkrippe			1,00										Krippenleitung (S13)
					1,00		3,75							ErzieherInnen/Fachkräfte
		0,00	0,00	1,00	1,00	0,00	3,75	0,00	0,00	0,00	0,00		5,75	
5611	Sporthalle							1,00						Hausmeister SÄH
		0,00	0,00	0,00	0,00	0,00	0,00	1,00	0,00	0,00	0,00		1,00	
6000	Bauverwaltung	1,00												Ortsbaumeister
					1,00		1,40							Bauverwaltung (1,0 kw)
		1,00	0,00	0,00	1,00	0,00	1,40	0,00	0,00	0,00	0,00		3,40	
7000	Abwasserbeseitigung			1,00			1,00							Betriebsleiter, stellv.
		0,00	0,00	1,00	0,00	0,00	1,00	0,00	0,00	0,00	0,00		2,00	
7670	Bürgerhaus							1,00						Hausmeister
		0,00	0,00	0,00	0,00	0,00	0,00	1,00	0,00	0,00	0,00		1,00	
7710	Bauhof			1,00										Bauhofleiter
		0,00	0,00	1,00	0,00	0,00	0,00	0,00	0,00	0,00	0,00		1,00	
insgesamt		1,00	1,00	10,51	10,81	0,00	28,43	3,93	0,67	0,00	0,00		56,35	

Teil D: Aufteilung der Stellen nach der Gliederung des Haushaltsplans

III. Beschäftigte (früher: Arbeiter)

UA	Gliederungsplan	6	5	4	3	2	1	frei vereinbart	ATZ	Summe	Erläuterungen
0200	Hauptverwaltung							0,21			Reinigung
								1,00			Hausmeister/Amtsbote
								0,21			Reinigung
		0,00	0,00	0,00	0,00	0,00	0,00	1,42		1,42	
2150	Schule							0,70			Reinigung
								0,51			Reinigung
		0,00	0,00	0,00	0,00	0,00	0,00	1,21		1,21	
4640	Kindergärten							0,52			Reinigung Kiga Goldäcker
								0,12			Reinigung Spatzennest
								0,46			Reinigung Kiga Kirchäcker
								0,42			Reinigung Kiga Am Steinberg
								0,39			Reinigung Kiga Plieninger Straße
		0,00	0,00	0,00	0,00	0,00	0,00	1,91		1,91	
4644	Kinderkrippe	0,00	0,00	0,00	0,00	0,00	0,40		0,40	Reinigung/Hauswirtschaft	
5610	Schulturnhalle							0,25			Reinigung
		0,00	0,00	0,00	0,00	0,00	0,00	0,25		0,25	
5611	Sandäckerhalle							0,19			Reinigung
		0,00	0,00	0,00	0,00	0,00	0,00	0,19		0,19	
7000	Abwasserbeseitigung							0,25			Reinigung
		0,00	0,00	0,00	0,00	0,00	0,00	0,25		0,25	
7510	Bestattungswesen							0,25			Reinigung
		0,00	0,00	0,00	0,00	0,00	0,00	0,25		0,25	
	Bauhof							8,00			Bauhofarbeiter
								0,20			Reinigung
		0,00	0,00	0,00	0,00	0,00	0,00	8,20		8,20	
insgesamt		0,00	0,00	0,00	0,00	0,00	0,00	14,08		14,08	

Teil E: - nachrichtlich - Ehrenbeamte, Beschäftigte in der Probe- und Ausbildungszeit

I. Ehrenbeamte

Bezeichnung	Aufwands- entschädigung	Zahl	Vorgesehen im Jahr 19__	Beschäftigt am 30. Juni 19__	Erläuterungen
Bürgermeister Ortsvorsteher					
insgesamt					

II. Beamte zur Anstellung

Amtsbezeichnung	Besoldungsgruppe	Zahl	Zahl der Stellen 2013	Zahl der tatsächlichen besetzten Stellen am 30. Juni 2015	Erläuterungen
Assessoren	A 13				
Inspektoren z. A.	A 9				
Assistenten z. A.	A 5				
insgesamt					

III. Nachwuchskräfte und informatorisch Beschäftigte

Bezeichnung	Art der Vergütung	Anzahl 2017	Vorgesehen im Jahr 2016	Beschäftigt am 30.06.2016	Erläuterungen
Referendare	Anwärterbezüge				
Inspektorenanwärter	Anwärterbezüge			-	
Assistentenanwärter	Anwärterbezüge				
Dienstanfänger	Unterhaltsbeihilfe				
Lehrlinge	Ausbildungsvergütung	4,00	3,00	2,00	
Praktikanten	fester Satz	2,00	2,00	1,00	Berufskolleg
insgesamt		6,00	5,00	3,00	

noch Teil E - informatorisch Beschäftigte (geringfügig)		
Unter- abschnitt	Beschäftigungsart	Bezahlung
0200	Unterstützung Amtsbote/Hausmeister Herr Grassia/ Herr Turata/ Herr Baumann	nach Aufwand
1300	Aufwandsentschädigungen für ehrenamtlich tätige Feuerwehrleute Reinigung Feuerwehrmagazin	Pauschalen
2150	Reinigungskräfte (geringfügig besch.)	mtl. Pauschalen
2151	Hausaufgabenbetreuung	ehrenamtl. Entschädigung
2910	FSJ-Person für Ganztagsbetreuung Mensa Helferin, Frau Piechotta Aushilfs-Betreuungskräfte	nach Aufwand, mtl. Pauschale nach Aufwand, mtl. Pauschale
3520	Bücherei Helferinnen Frau Karolczak, Frau Fiorini, Frau Mattausch	mtl. Pauschale
4640	Aushilfskräfte Hauswirtschaftskräfte, Integrationskräfte FSJ-Person für Kiga Spatzennest	nach Aufwand mtl. Pauschale/ nach Aufwand mtl. Pauschale
4642	Intensive Sprachförderung	mtl. Pauschale
4644	Kinderkrippe, Hauswirtschaftskraft	mtl. Pauschale
7510	Reinigung Friedhof Haustechnik, Herr Turata	nach Aufwand nach Aufwand
7670	Bürgerhaus Aushilfen Fr. Sejnoha, Fr. Weinreich, Frau Kogut	nach Aufwand
7710	Bauhof Ferienjobber im Sommer	Stundenlohn nach Aufwand

Sammelnachweise

Sammelnachweis 4 Personalausgaben**Org. - Einheit: 200**

Unterabschnitt	Haushaltsansatz		Rechnungsergebnis	
	2017 €	2016 €	2015 €	2015 €
Deckungsring-Nr. 100004 SN:4 ED				
0000	Gemeindeorgane			
400000	Aufwendungen für ehrenamtl. Tätigkeit	25.000	18.000	25.120,00
410000	Besoldung für Beamte	117.000	104.000	111.877,90
430000	Beitr. z. Versorg. Kassen, Beamte	76.000	73.000	71.601,22
450000	Beihilfen, Unterstützungen u. dgl.	20.600	20.600	20.600,00
Summe	Unterabschnitt Gemeindeorgane	238.600	215.600	229.199,12
0200	Hauptverwaltung			
400000	Aufwendungen für ehrenamtl. Tätigkeit	850	0	800,00
410000	Besoldung für Beamte	114.000	109.000	100.924,25
414000	Vergütung für Beschäftigte	318.000	319.000	295.060,02
430000	Beitr. z. Versorg. Kassen, Beamte	47.000	52.000	50.605,74
434000	Beitr. z. Versorg. Kassen, Beschäftigte	24.500	26.400	24.554,85
444000	Beitr. z. ges. Soz. Vers., Beschäftigte	67.000	64.700	60.526,26
450000	Beihilfen, Unterstützungen u. dgl.	11.800	11.800	11.856,00
460000	Personal- Nebenausgaben	500	500	893,22
Summe	Unterabschnitt Hauptverwaltung	583.650	583.400	545.220,34
0300	Finanzverwaltung			
400000	Aufwendungen für ehrenamtl. Tätigkeit	0	2.500	0,00
410000	Besoldung für Beamte	99.000	101.000	61.900,43
414000	Vergütung für Beschäftigte	213.000	195.000	194.214,95
430000	Beitr. z. Versorg. Kassen, Beamte	40.000	33.000	22.038,07
434000	Beitr. z. Versorg. Kassen, Beschäftigte	18.500	16.100	15.894,87
444000	Beitr. z. ges. Soz. Vers., Beschäftigte	44.000	38.600	38.758,78
450000	Beihilfen, Unterstützungen u. dgl.	6.800	6.800	3.424,00
460000	Personal- Nebenausgaben	200	200	1.116,98
Summe	Unterabschnitt Finanzverwaltung	421.500	393.200	337.348,08
0520	Wahlen			
400000	Aufwendungen für ehrenamtl. Tätigkeit	2.900	2.800	0,00
Summe	Unterabschnitt Wahlen	2.900	2.800	0,00
0800	Einrichtungen für Verwaltungsangehörige			
414000	Vergütung für Beschäftigte	3.000	3.000	2.406,38
434000	Beitr. z. Versorg. Kassen, Beschäftigte	300	300	202,46
444000	Beitr. z. ges. Soz. Vers., Beschäftigte	700	700	485,20
Summe	Unterabschnitt Einrichtungen für Verwaltungsangehörige	4.000	4.000	3.094,04

Sammelnachweis 4 Personalausgaben**Org. - Einheit: 200**

Unterabschnitt	Haushaltsansatz		Rechnungsergebnis	
	2017	2016	2015	
	€	€	€	€
Deckungsring-Nr. 100004 SN:4 ED				
1100	Öffentliche Ordnung			
414000	Vergütung für Beschäftigte	9.000	6.000	5.244,96
444000	Beitr. z. ges. Soz. Vers., Beschäftigte	1.700	1.800	1.587,08
450000	Beihilfen, Unterstützungen u. dgl.	0	0	3,00
460000	Personal- Nebenausgaben	100	100	0,00
Summe	Unterabschnitt Öffentliche Ordnung	10.800	7.900	6.835,04
1300	Feuerschutz			
414000	Vergütung für Beschäftigte	3.000	2.200	0,00
416000	Beschäftigungsentgelte und dgl.	6.600	6.600	2.966,00
434000	Beitr. z. Versorg. Kassen, Beschäftigte	300	200	0,00
444000	Beitr. z. ges. Soz. Vers., Beschäftigte	900	400	0,00
Summe	Unterabschnitt Feuerschutz	10.800	9.400	2.966,00
2150	Kombinierte Grund- u. Hauptschulen			
414000	Vergütung für Beschäftigte	114.000	107.000	106.522,57
434000	Beitr. z. Versorg. Kassen, Beschäftigte	9.300	8.900	8.350,16
444000	Beitr. z. ges. Soz. Vers., Beschäftigte	23.300	21.800	22.616,91
450000	Beihilfen, Unterstützungen u. dgl.	100	100	23,00
460000	Personal- Nebenausgaben	100	100	0,00
Summe	Unterabschnitt Kombinierte Grund- u. Hauptschulen	146.800	137.900	137.512,64
2151	Hausaufgaben-, Sprach- u. Lernh. f. Ausl. Schüler			
416000	Beschäftigungsentgelte und dgl.	6.800	6.800	6.784,00
Summe	Unterabschnitt Hausaufgaben-, Sprach- u. Lernh. f. Ausl. Schüler	6.800	6.800	6.784,00
2910	Betreuungsangebote an Schulen			
400000	Aufwendungen für ehrenamtl. Tätigkeit	0	0	197,00
414000	Vergütung für Beschäftigte	155.000	132.000	158.907,79
434000	Beitr. z. Versorg. Kassen, Beschäftigte	12.700	10.400	12.459,64
444000	Beitr. z. ges. Soz. Vers., Beschäftigte	31.200	27.700	32.553,49
450000	Beihilfen, Unterstützungen u. dgl.	100	100	23,00
460000	Personal- Nebenausgaben	200	200	396,28
Summe	Unterabschnitt Betreuungsangebote an Schulen	199.200	170.400	204.537,20

Sammelnachweis 4 Personalausgaben**Org. - Einheit: 200**

Unterabschnitt		Haushaltsansatz		Rechnungsergebnis
		2017	2016	2015
		€	€	€
Deckungsring-Nr. 100004 SN:4 ED				
3520	Öffentliche Büchereien			
414000	Vergütung für Beschäftigte	40.000	33.000	30.272,52
434000	Beitr. z. Versorg. Kassen, Beschäftigte	3.300	3.500	2.449,60
444000	Beitr. z. ges. Soz. Vers., Beschäftigte	8.400	8.700	6.901,64
450000	Beihilfen, Unterstützungen u. dgl.	100	100	9,00
460000	Personal- Nebenausgaben	100	100	282,21
Summe	Unterabschnitt Öffentliche Büchereien	51.900	45.400	39.914,97
4360	Soziale Einr. für Aussiedler und Ausländer			
400000	Aufwendungen für ehrenamtl. Tätigkeit	1.500	0	0,00
414000	Vergütung für Beschäftigte	33.600	12.000	1.319,35
434000	Beitr. z. Versorg. Kassen, Beschäftigte	2.500	1.000	0,00
444000	Beitr. z. ges. Soz. Vers., Beschäftigte	7.000	3.000	3,13
450000	Beihilfen, Unterstützungen u. dgl.	100	10	0,00
460000	Personal- Nebenausgaben	100	500	0,00
Summe	Unterabschnitt Soziale Einr. für Aussiedler und Ausländer	44.800	16.510	1.322,48
4600	Offene Jugendarbeit (u. a. Jugendtreff, Aktivspielp.)			
414000	Vergütung für Beschäftigte	69.000	83.000	81.843,77
434000	Beitr. z. Versorg. Kassen, Beschäftigte	5.900	7.200	7.513,86
444000	Beitr. z. ges. Soz. Vers., Beschäftigte	13.800	16.000	16.185,91
450000	Beihilfen, Unterstützungen u. dgl.	100	100	10,00
460000	Personal- Nebenausgaben	100	100	0,00
Summe	Unterabschnitt Offene Jugendarbeit (u. a. Jugendtreff, Aktivspielp.)	88.900	106.400	105.553,54
4640	Tageseinrichtungen für Kinder			
414000	Vergütung für Beschäftigte	1.009.500	972.000	942.327,02
434000	Beitr. z. Versorg. Kassen, Beschäftigte	82.900	79.400	73.970,30
444000	Beitr. z. ges. Soz. Vers., Beschäftigte	202.700	185.100	192.540,97
450000	Beihilfen, Unterstützungen u. dgl.	1.000	1.000	148,00
460000	Personal- Nebenausgaben	1.000	1.000	1.774,40
Summe	Unterabschnitt Tageseinrichtungen für Kinder	1.297.100	1.238.500	1.210.760,69

Sammelnachweis 4 Personalausgaben**Org. - Einheit: 200**

Unterabschnitt	Haushaltsansatz		Rechnungsergebnis	
	2017	2016	2015	2015
	€	€	€	€
Deckungsring-Nr. 100004 SN:4 ED				
4642	Intensive Sprachförderung Landesstiftung Bw			
414000	Vergütung für Beschäftigte	22.000	20.000	17.684,56
434000	Beitr. z. Versorg. Kassen, Beschäftigte	1.900	1.600	1.423,63
444000	Beitr. z. ges. Soz. Vers., Beschäftigte	4.600	4.300	3.548,77
450000	Beihilfen, Unterstützungen u. dgl.	0	0	3,00
460000	Personal- Nebenausgaben	100	100	0,00
Summe	Unterabschnitt Intensive Sprachförderung Landesstiftung Bw	28.600	26.000	22.659,96
4644	Kinderkrippe im Bürgerhaus			
414000	Vergütung für Beschäftigte	229.000	210.000	149.639,56
434000	Beitr. z. Versorg. Kassen, Beschäftigte	19.200	16.600	12.053,79
444000	Beitr. z. ges. Soz. Vers., Beschäftigte	49.600	41.100	30.934,38
450000	Beihilfen, Unterstützungen u. dgl.	100	100	27,00
460000	Personal- Nebenausgaben	400	400	0,00
Summe	Unterabschnitt Kinderkrippe im Bürgerhaus	298.300	268.200	192.654,73
5610	Turnhalle			
414000	Vergütung für Beschäftigte	4.800	3.000	4.479,70
434000	Beitr. z. Versorg. Kassen, Beschäftigte	400	300	360,64
444000	Beitr. z. ges. Soz. Vers., Beschäftigte	1.500	1.000	1.355,71
450000	Beihilfen, Unterstützungen u. dgl.	100	100	3,00
460000	Personal- Nebenausgaben	100	100	0,00
Summe	Unterabschnitt Turnhalle	6.900	4.500	6.199,05
5611	Sandäckerhalle			
414000	Vergütung für Beschäftigte	46.000	46.000	44.468,28
434000	Beitr. z. Versorg. Kassen, Beschäftigte	4.000	3.700	3.655,43
444000	Beitr. z. ges. Soz. Vers., Beschäftigte	10.000	9.600	9.469,93
450000	Beihilfen, Unterstützungen u. dgl.	100	100	8,00
460000	Personal- Nebenausgaben	100	100	0,00
Summe	Unterabschnitt Sandäckerhalle	60.200	59.500	57.601,64
6000	Bauverwaltung			
410000	Besoldung für Beamte	33.000	35.000	39.903,65
414000	Vergütung für Beschäftigte	130.000	96.000	93.878,26
430000	Beitr. z. Versorg. Kassen, Beamte	19.700	18.700	19.784,52

Sammelnachweis 4 Personalausgaben**Org. - Einheit: 200**

Unterabschnitt		Haushaltsansatz		Rechnungsergebnis
		2017	2016	2015
		€	€	€
Deckungsring-Nr. 100004 SN:4 ED				
434000	Beitr. z. Versorg. Kassen, Beschäftigte	10.100	7.000	5.937,77
444000	Beitr. z. ges. Soz. Vers., Beschäftigte	25.400	19.000	16.194,14
450000	Beihilfen, Unterstützungen u. dgl.	11.400	11.400	12.010,00
Summe	Unterabschnitt Bauverwaltung	229.600	187.100	187.708,34
<hr/>				
6120	Gutachterausschüsse			
400000	Aufwendungen für ehrenamtl. Tätigkeit	4.000	3.000	4.660,80
Summe	Unterabschnitt Gutachterausschüsse	4.000	3.000	4.660,80
<hr/>				
7000	Abwasserbeseitigung			
414000	Vergütung für Beschäftigte	89.300	85.300	93.781,53
434000	Beitr. z. Versorg. Kassen, Beschäftigte	8.100	8.100	7.453,97
444000	Beitr. z. ges. Soz. Vers., Beschäftigte	18.100	16.400	17.916,01
450000	Beihilfen, Unterstützungen u. dgl.	100	100	13,00
460000	Personal- Nebenausgaben	100	100	1.595,19
Summe	Unterabschnitt Abwasserbeseitigung	115.700	110.000	120.759,70
<hr/>				
7510	Friedhöfe, Leichenhäuser, Krematorien u. dgl.			
414000	Vergütung für Beschäftigte	1.000	5.000	3.602,88
416000	Beschäftigungsentgelte und dgl.	1.500	1.000	660,00
434000	Beitr. z. Versorg. Kassen, Beschäftigte	100	1.000	181,21
444000	Beitr. z. ges. Soz. Vers., Beschäftigte	200	2.000	888,56
450000	Beihilfen, Unterstützungen u. dgl.	100	100	0,00
460000	Personal- Nebenausgaben	100	100	0,00
Summe	Unterabschnitt Friedhöfe, Leichenhäuser, Krematorien u. dgl.	3.000	9.200	5.332,65
<hr/>				
7650	Öffentliche Bedürfnisanstalten			
414000	Vergütung für Beschäftigte	1.200	1.200	1.433,48
434000	Beitr. z. Versorg. Kassen, Beschäftigte	100	400	113,84
444000	Beitr. z. ges. Soz. Vers., Beschäftigte	300	700	352,03
450000	Beihilfen, Unterstützungen u. dgl.	100	100	0,00
Summe	Unterabschnitt Öffentliche Bedürfnisanstalten	1.700	2.400	1.899,35
<hr/>				
7670	Bürgerhaus			
414000	Vergütung für Beschäftigte	49.000	48.400	47.165,67
434000	Beitr. z. Versorg. Kassen, Beschäftigte	3.900	3.600	3.542,59

Sammelnachweis 4 Personalausgaben**Org. - Einheit: 200**

Unterabschnitt		Haushaltsansatz		Rechnungsergebnis
		2017	2016	2015
		€	€	€
Deckungsring-Nr. 100004 SN:4 ED				
444000	Beitr. z. ges. Soz. Vers., Beschäftigte	11.100	10.900	10.381,88
450000	Beihilfen, Unterstützungen u. dgl.	100	100	11,00
460000	Personal- Nebenausgaben	100	100	0,00
Summe	Unterabschnitt Bürgerhaus	64.200	63.100	61.101,14
<hr/>				
7710	Bauhof			
414000	Vergütung für Beschäftigte	336.000	315.200	315.676,59
434000	Beitr. z. Versorg. Kassen, Beschäftigte	28.400	25.300	24.140,32
444000	Beitr. z. ges. Soz. Vers., Beschäftigte	69.500	65.300	59.258,08
450000	Beihilfen, Unterstützungen u. dgl.	100	100	40,00
460000	Personal- Nebenausgaben	100	100	1.288,77
Summe	Unterabschnitt Bauhof	434.100	406.000	400.403,76
<hr/>				
8150	Wasserversorgung			
414000	Vergütung für Beschäftigte	0	0	52.900,62
434000	Beitr. z. Versorg. Kassen, Beschäftigte	0	0	18,34
444000	Beitr. z. ges. Soz. Vers., Beschäftigte	0	0	64,47
Summe	Unterabschnitt Wasserversorgung	0	0	52.983,43

Sammelnachweis 50 Unterhaltung der Grundstücke und baul. Anlagen**Org. - Einheit: 200**

Unterabschnitt		Haushaltsansatz		Rechnungsergebnis
		2017	2016	2015
		€	€	€
Deckungsring-Nr. 100050 SN:50 ED				
0200	Hauptverwaltung			
501800	Gebäudeunterhaltung	15.000	10.000	25.454,61
Summe	Unterabschnitt Hauptverwaltung	15.000	10.000	25.454,61
0610	Datenverarbeitung			
501800	Gebäudeunterhaltung	400	350	89,85
Summe	Unterabschnitt Datenverarbeitung	400	350	89,85
1110	Natur- und Umweltschutz			
503800	Unterhaltung unbeb. Grundstücke	4.000	4.000	3.992,78
Summe	Unterabschnitt Natur- und Umweltschutz	4.000	4.000	3.992,78
1300	Feuerschutz			
501800	Gebäudeunterhaltung	5.000	5.000	2.060,24
Summe	Unterabschnitt Feuerschutz	5.000	5.000	2.060,24
2150	Kombinierte Grund- u. Hauptschulen			
501800	Gebäudeunterhaltung	30.000	25.000	13.914,88
502800	Unterhaltung der Aussenanlagen	1.000	1.500	388,86
Summe	Unterabschnitt Kombinierte Grund- u. Hauptschulen	31.000	26.500	14.303,74
2910	Betreuungsangebote an Schulen			
501800	Gebäudeunterhaltung	1.500	1.500	1.115,30
Summe	Unterabschnitt Betreuungsangebote an Schulen	1.500	1.500	1.115,30
3520	Öffentliche Büchereien			
501800	Gebäudeunterhaltung	500	1.000	67,01
Summe	Unterabschnitt Öffentliche Büchereien	500	1.000	67,01
4360	Soziale Einr. für Aussiedler und Ausländer			
501800	Gebäudeunterhaltung	10.000	5.000	1.005,47
Summe	Unterabschnitt Soziale Einr. für Aussiedler und Ausländer	10.000	5.000	1.005,47
4600	Offene Jugendarbeit (u. a. Jugendtreff, Aktivspielp.)			
501800	Gebäudeunterhaltung	2.000	3.000	858,50
502800	Unterhaltung der Aussenanlagen	500	1.000	0,00
Summe	Unterabschnitt Offene Jugendarbeit (u. a. Jugendtreff, Aktivspielp.)	2.500	4.000	858,50

Sammelnachweis 50 Unterhaltung der Grundstücke und baul. Anlagen**Org. - Einheit: 200**

Unterabschnitt		Haushaltsansatz		Rechnungsergebnis
		2017	2016	2015
		€	€	€
Deckungsring-Nr. 100050 SN:50 ED				
4640	Tageseinrichtungen für Kinder			
501800	Gebäudeunterhaltung	35.000	20.000	31.420,95
502800	Unterhaltung der Aussenanlagen	4.000	5.400	2.779,41
Summe	Unterabschnitt Tageseinrichtungen für Kinder	39.000	25.400	34.200,36
4644	Kinderkrippe im Bürgerhaus			
501800	Gebäudeunterhaltung	1.000	2.000	967,94
502800	Unterhaltung der Aussenanlagen	1.000	1.000	505,14
Summe	Unterabschnitt Kinderkrippe im Bürgerhaus	2.000	3.000	1.473,08
5410	Rettungsdienst			
501800	Gebäudeunterhaltung	500	1.000	0,00
Summe	Unterabschnitt Rettungsdienst	500	1.000	0,00
5610	Turnhalle			
501800	Gebäudeunterhaltung	10.000	10.000	9.802,26
Summe	Unterabschnitt Turnhalle	10.000	10.000	9.802,26
5611	Sandäckerhalle			
501800	Gebäudeunterhaltung	25.000	15.000	7.127,73
502800	Unterhaltung der Aussenanlagen	500	1.500	0,00
Summe	Unterabschnitt Sandäckerhalle	25.500	16.500	7.127,73
5620	Stadien und Sportplätze			
501800	Gebäudeunterhaltung	5.000	3.000	0,00
Summe	Unterabschnitt Stadien und Sportplätze	5.000	3.000	0,00
7000	Abwasserbeseitigung			
501800	Gebäudeunterhaltung	5.000	2.000	6.205,90
501810	Unterhaltung Abwasserpumpstation Ludwigstraße	1.500	1.000	1.445,00
502800	Unterhaltung der Aussenanlagen	1.000	1.000	1.725,98
Summe	Unterabschnitt Abwasserbeseitigung	7.500	4.000	9.376,88
7510	Friedhöfe, Leichenhäuser, Krematorien u. dgl.			
501800	Gebäudeunterhaltung	10.000	10.000	5.465,74
Summe	Unterabschnitt Friedhöfe, Leichenhäuser, Krematorien u. dgl.	10.000	10.000	5.465,74

Sammelnachweis 50 Unterhaltung der Grundstücke und baul. Anlagen**Org. - Einheit: 200**

Unterabschnitt		Haushaltsansatz		Rechnungsergebnis
		2017	2016	2015
		€	€	€
Deckungsring-Nr. 100050 SN:50 ED				
7650	Öffentliche Bedürfnisanstalten			
501800	Gebäudeunterhaltung	1.000	500	4.581,97
Summe	Unterabschnitt Öffentliche Bedürfnisanstalten	1.000	500	4.581,97
7670	Bürgerhaus			
501800	Gebäudeunterhaltung	10.000	10.000	23.071,71
Summe	Unterabschnitt Bürgerhaus	10.000	10.000	23.071,71
7710	Bauhof			
501800	Gebäudeunterhaltung	7.500	5.000	4.285,52
502800	Unterhaltung der Aussenanlagen	1.000	1.000	0,00
Summe	Unterabschnitt Bauhof	8.500	6.000	4.285,52
7970	Förderung des öffentl. Nahverkehrs			
501800	Gebäudeunterhaltung	500	500	0,00
Summe	Unterabschnitt Förderung des öffentl. Nahverkehrs	500	500	0,00
8550	Forstwirtschaftliche Unternehmen			
501800	Gebäudeunterhaltung	500	500	0,00
Summe	Unterabschnitt Forstwirtschaftliche Unternehmen	500	500	0,00
8800	Allgemeines Grundvermögen			
501800	Gebäudeunterhaltung	20.000	15.000	12.609,99
502800	Unterhaltung der Aussenanlagen	1.000	1.000	71,97
503800	Unterhaltung unbeb. Grundstücke	3.800	3.800	3.771,60
Summe	Unterabschnitt Allgemeines Grundvermögen	24.800	19.800	16.453,56

Sammelnachweis 51 Unterhaltung des so. unbewegl. Vermögens**Org. - Einheit: 200**

Unterabschnitt	Haushaltsansatz		Rechnungsergebnis	
	2017	2016	2016	2015
	€	€	€	€
Deckungsring-Nr. 100051 SN:51 ED				
1300	Feuerschutz			
512800	Unterhaltung Löscheinrichtungen	100	550	61,36
Summe	Unterabschnitt Feuerschutz	100	550	61,36
5620	Stadien und Sportplätze			
514800	Unterhaltung Grün- und Sportanlagen	25.000	20.700	20.424,82
514810		8.500	13.500	8.437,98
Summe	Unterabschnitt Stadien und Sportplätze	33.500	34.200	28.862,80
5800	Park- und Gartenanlagen			
514800	Unterhaltung Grün- und Sportanlagen	7.000	7.200	4.627,20
514810		7.000	6.800	7.420,72
Summe	Unterabschnitt Park- und Gartenanlagen	14.000	14.000	12.047,92
5810	Kinderspielplätze			
519800	Unterhaltung des sonst. unbeweglichen Vermögens	2.000	2.000	6.543,35
Summe	Unterabschnitt Kinderspielplätze	2.000	2.000	6.543,35
5920	Bocciabahn			
519800	Unterhaltung des sonst. unbeweglichen Vermögens	25	25	0,00
Summe	Unterabschnitt Bocciabahn	25	25	0,00
6300	Gemeindestrassen			
511800	Straßen- und Wegeunterhaltung	125.000	125.000	71.947,31
517800	Unterhaltung Gemeindeverbindungsstraßen	20.000	3.000	0,00
Summe	Unterabschnitt Gemeindestrassen	145.000	128.000	71.947,31
6500	Kreisstrassen			
516800	Unterhaltung Verkehrsanlagen	300	650	0,00
Summe	Unterabschnitt Kreisstrassen	300	650	0,00
6650	Landesstraßen			
511800	Straßen- und Wegeunterhaltung	500	580	100,40
Summe	Unterabschnitt Landesstraßen	500	580	100,40

Sammelnachweis 51 Unterhaltung des so. unbewegl. Vermögens**Org. - Einheit: 200**

Unterabschnitt		Haushaltsansatz		Rechnungsergebnis
		2017	2016	2015
		€	€	€
Deckungsring-Nr. 100051 SN:51 ED				
6700	Strassenbeleuchtung			
519800	Unterhaltung des sonst. unbeweglichen Vermögens	50.000	40.000	45.244,31
Summe	Unterabschnitt Strassenbeleuchtung	50.000	40.000	45.244,31
6800	Einrichtungen für den Ruhenden Verkehr			
519800	Unterhaltung des sonst. unbeweglichen Vermögens	2.000	5.000	869,60
Summe	Unterabschnitt Einrichtungen für den Ruhenden Verkehr	2.000	5.000	869,60
6900	Wasserläufe, Wasserbau			
513800	Unterhaltung öffentlicher Gewässer	7.000	25.000	2.256,72
Summe	Unterabschnitt Wasserläufe, Wasserbau	7.000	25.000	2.256,72
7000	Abwasserbeseitigung			
515810	Kanaluntersuchungen	2.500	2.500	1.336,34
515820	Reparatur Kanalschächte	15.000	20.000	12.395,45
515830	Kanalreparaturen	10.000	10.000	789,79
515840	Unterhaltung RÜB's	2.000	2.500	0,00
519800	Unterhaltung des sonst. unbeweglichen Vermögens	30.000	50.000	21.534,31
Summe	Unterabschnitt Abwasserbeseitigung	59.500	85.000	36.055,89
7510	Friedhöfe, Leichenhäuser, Krematorien u. dgl.			
519800	Unterhaltung des sonst. unbeweglichen Vermögens	10.000	5.000	8.397,06
Summe	Unterabschnitt Friedhöfe, Leichenhäuser, Krematorien u. dgl.	10.000	5.000	8.397,06
7850	Feldwege Wirtschaftswege			
511800	Straßen- und Wegeunterhaltung	20.000	20.000	29.676,47
Summe	Unterabschnitt Feldwege Wirtschaftswege	20.000	20.000	29.676,47
8150	Wasserversorgung			
519800	Unterhaltung des sonst. unbeweglichen Vermögens	60.000	60.000	60.912,22
Summe	Unterabschnitt Wasserversorgung	60.000	60.000	60.912,22

Sammelnachweis 51 Unterhaltung des so. unbewegl. Vermögens**Org. - Einheit: 200**

Unterabschnitt	Haushaltsansatz		Rechnungsergebnis	
	2017	2016	2016	2015
	€	€	€	€
Deckungsring-Nr. 100051 SN:51 ED				
8550	Forstwirtschaftliche Unternehmen			
511800	Straßen- und Wegeunterhaltung	4.000	1.000	3.347,72
Summe	Unterabschnitt Forstwirtschaftliche Unternehmen	4.000	1.000	3.347,72

Sammelnachweis 52 Geräte, Ausstattung, Einrichtung**Org. - Einheit: 200**

Unterabschnitt		Haushaltsansatz		Rechnungsergebnis	
		2017	2016	2015	2015
		€	€	€	€
Deckungsring-Nr. 100052 SN:52 ED					
0000	Gemeindeorgane				
520800	Geräte, Ausstattung, Einrichtung	100	100		0,00
Summe	Unterabschnitt Gemeindeorgane	100	100		0,00
0200	Hauptverwaltung				
520800	Geräte, Ausstattung, Einrichtung	3.500	2.500		2.571,82
Summe	Unterabschnitt Hauptverwaltung	3.500	2.500		2.571,82
0300	Finanzverwaltung				
520800	Geräte, Ausstattung, Einrichtung	3.500	1.500		156,51
Summe	Unterabschnitt Finanzverwaltung	3.500	1.500		156,51
0520	Wahlen				
520800	Geräte, Ausstattung, Einrichtung	250	0		0,00
Summe	Unterabschnitt Wahlen	250	0		0,00
0610	Datenverarbeitung				
520800	Geräte, Ausstattung, Einrichtung	1.000	1.000		157,84
Summe	Unterabschnitt Datenverarbeitung	1.000	1.000		157,84
0630	Fernsprechdienst, Telefax				
520800	Geräte, Ausstattung, Einrichtung	1.000	1.500		1.754,81
Summe	Unterabschnitt Fernsprechdienst, Telefax	1.000	1.500		1.754,81
1300	Feuerschutz				
520800	Geräte, Ausstattung, Einrichtung	1.000	1.000		744,22
524800	Löschgeräte, Ausrüstung	0	10.000		9.371,83
Summe	Unterabschnitt Feuerschutz	1.000	11.000		10.116,05
2150	Kombinierte Grund- u. Hauptschulen				
520800	Geräte, Ausstattung, Einrichtung	2.500	2.500		4.211,28
Summe	Unterabschnitt Kombinierte Grund- u. Hauptschulen	2.500	2.500		4.211,28
2151	Hausaufgaben-, Sprach- u. Lernh. f. Ausl. Schüler				
520800	Geräte, Ausstattung, Einrichtung	200	200		153,75
Summe	Unterabschnitt Hausaufgaben-, Sprach- u. Lernh. f. Ausl. Schüler	200	200		153,75

Sammelnachweis 52 Geräte, Ausstattung, Einrichtung**Org. - Einheit: 200**

Unterabschnitt		Haushaltsansatz		Rechnungsergebnis
		2017	2016	2015
		€	€	€
Deckungsring-Nr. 100052 SN:52 ED				
3210	Nichtwissenschaftliche Museen, Sammlungen			
520800	Geräte, Ausstattung, Einrichtung	0	0	139,23
Summe	Unterabschnitt Nichtwissenschaftliche Museen, Sammlungen	0	0	139,23
3400	Heimat u. sonstige Kunstpflege			
520800	Geräte, Ausstattung, Einrichtung	0	200	0,00
Summe	Unterabschnitt Heimat u. sonstige Kunstpflege	0	200	0,00
3520	Öffentliche Büchereien			
520800	Geräte, Ausstattung, Einrichtung	500	500	387,24
Summe	Unterabschnitt Öffentliche Büchereien	500	500	387,24
4360	Soziale Einr. für Aussiedler und Ausländer			
520800	Geräte, Ausstattung, Einrichtung	10.000	8.000	2.083,80
Summe	Unterabschnitt Soziale Einr. für Aussiedler und Ausländer	10.000	8.000	2.083,80
4600	Offene Jugendarbeit (u. a. Jugendtreff, Aktivspielp.)			
520800	Geräte, Ausstattung, Einrichtung	500	500	568,94
Summe	Unterabschnitt Offene Jugendarbeit (u. a. Jugendtreff, Aktivspielp.)	500	500	568,94
5610	Turnhalle			
520800	Geräte, Ausstattung, Einrichtung	800	900	267,02
Summe	Unterabschnitt Turnhalle	800	900	267,02
5611	Sandäckerhalle			
520800	Geräte, Ausstattung, Einrichtung	5.700	5.200	10.492,29
Summe	Unterabschnitt Sandäckerhalle	5.700	5.200	10.492,29
5620	Stadien und Sportplätze			
520800	Geräte, Ausstattung, Einrichtung	600	600	0,00
Summe	Unterabschnitt Stadien und Sportplätze	600	600	0,00
5800	Park- und Gartenanlagen			
520800	Geräte, Ausstattung, Einrichtung	200	0	0,00
Summe	Unterabschnitt Park- und Gartenanlagen	200	0	0,00

Sammelnachweis 52 Geräte, Ausstattung, Einrichtung**Org. - Einheit: 200**

Unterabschnitt		Haushaltsansatz		Rechnungsergebnis	
		2017	2016	2015	2015
		€	€	€	€
Deckungsring-Nr. 100052 SN:52 ED					
5810	Kinderspielplätze				
520800	Geräte, Ausstattung, Einrichtung	2.000	1.000		88,28
Summe	Unterabschnitt Kinderspielplätze	2.000	1.000		88,28
5900	Sonstige Erholungseinrichtungen				
520800	Geräte, Ausstattung, Einrichtung	500	1.000		0,00
Summe	Unterabschnitt Sonstige Erholungseinrichtungen	500	1.000		0,00
6000	Bauverwaltung				
520800	Geräte, Ausstattung, Einrichtung	1.000	1.000		591,26
Summe	Unterabschnitt Bauverwaltung	1.000	1.000		591,26
6750	Strassenreinigung u. Winterdienst				
520800	Geräte, Ausstattung, Einrichtung	1.700	1.500		295,12
Summe	Unterabschnitt Strassenreinigung u. Winterdienst	1.700	1.500		295,12
7000	Abwasserbeseitigung				
520800	Geräte, Ausstattung, Einrichtung	3.500	4.500		2.765,33
Summe	Unterabschnitt Abwasserbeseitigung	3.500	4.500		2.765,33
7510	Friedhöfe, Leichenhäuser, Krematorien u. dgl.				
520800	Geräte, Ausstattung, Einrichtung	1.000	1.000		444,64
Summe	Unterabschnitt Friedhöfe, Leichenhäuser, Krematorien u. dgl.	1.000	1.000		444,64
7650	Öffentliche Bedürfnisanstalten				
520800	Geräte, Ausstattung, Einrichtung	50	25		25,43
Summe	Unterabschnitt Öffentliche Bedürfnisanstalten	50	25		25,43
7670	Bürgerhaus				
520800	Geräte, Ausstattung, Einrichtung	1.500	2.500		3.364,99
Summe	Unterabschnitt Bürgerhaus	1.500	2.500		3.364,99
7710	Bauhof				
520800	Geräte, Ausstattung, Einrichtung	6.000	6.000		8.008,35
Summe	Unterabschnitt Bauhof	6.000	6.000		8.008,35

Sammelnachweis 52 Geräte, Ausstattung, Einrichtung**Org. - Einheit: 200**

Unterabschnitt		Haushaltsansatz		Rechnungsergebnis
		2017	2016	2015
		€	€	€
Deckungsring-Nr. 100052 SN:52 ED				
8150	Wasserversorgung			
520800	Geräte, Ausstattung, Einrichtung	9.850	8.000	12.004,31
Summe	Unterabschnitt Wasserversorgung	9.850	8.000	12.004,31
8550	Forstwirtschaftliche Unternehmen			
520800	Geräte, Ausstattung, Einrichtung	50	100	0,00
Summe	Unterabschnitt Forstwirtschaftliche Unternehmen	50	100	0,00
8800	Allgemeines Grundvermögen			
520800	Geräte, Ausstattung, Einrichtung	500	500	729,53
Summe	Unterabschnitt Allgemeines Grundvermögen	500	500	729,53

Sammelnachweis 54 Bewirtschaftung der Grundstücke, baul. Anlagen u.a.**Org. - Einheit: 200**

Unterabschnitt		Haushaltsansatz		Rechnungsergebnis	
		2017	2016	2015	2015
		€	€	€	€
Deckungsring-Nr. 100054 SN:54 ED					
0200	Hauptverwaltung				
540800	Bewirtschaftung der Grundstücke, baul. Anlagen u.a.	33.000	34.000	30.782,57	
544800	Abgaben und Versicherungen	13.000	13.000	14.857,84	
Summe	Unterabschnitt Hauptverwaltung	46.000	47.000	45.640,41	
1300	Feuerschutz				
540800	Bewirtschaftung der Grundstücke, baul. Anlagen u.a.	500	1.000	311,30	
544800	Abgaben und Versicherungen	250	250	241,50	
Summe	Unterabschnitt Feuerschutz	750	1.250	552,80	
2150	Kombinierte Grund- u. Hauptschulen				
540800	Bewirtschaftung der Grundstücke, baul. Anlagen u.a.	65.000	65.000	57.366,80	
544800	Abgaben und Versicherungen	7.500	7.500	6.917,01	
Summe	Unterabschnitt Kombinierte Grund- u. Hauptschulen	72.500	72.500	64.283,81	
2152	BGA Photovoltaikanlage GHS Steinenbronn				
540800	Bewirtschaftung der Grundstücke, baul. Anlagen u.a.	100	300	0,00	
544800	Abgaben und Versicherungen	150	150	136,85	
Summe	Unterabschnitt BGA Photovoltaikanlage GHS Steinenbronn	250	450	136,85	
2910	Betreuungsangebote an Schulen				
540800	Bewirtschaftung der Grundstücke, baul. Anlagen u.a.	250	500	0,00	
544800	Abgaben und Versicherungen	100	300	0,00	
Summe	Unterabschnitt Betreuungsangebote an Schulen	350	800	0,00	
3400	Heimat u. sonstige Kunstpflege				
540800	Bewirtschaftung der Grundstücke, baul. Anlagen u.a.	100	500	0,00	
544800	Abgaben und Versicherungen	450	450	395,68	
Summe	Unterabschnitt Heimat u. sonstige Kunstpflege	550	950	395,68	
3520	Öffentliche Büchereien				
540800	Bewirtschaftung der Grundstücke, baul. Anlagen u.a.	500	500	325,87	
Summe	Unterabschnitt Öffentliche Büchereien	500	500	325,87	

Sammelnachweis 54 Bewirtschaftung der Grundstücke, baul. Anlagen u.a.**Org. - Einheit: 200**

Unterabschnitt		Haushaltsansatz		Rechnungsergebnis
		2017	2016	2015
		€	€	€
Deckungsring-Nr. 100054 SN:54 ED				
4360	Soziale Einr. für Aussiedler und Ausländer			
540800	Bewirtschaftung der Grundstücke, baul. Anlagen u.a.	7.000	7.000	9.216,42
544800	Abgaben und Versicherungen	350	350	315,37
Summe	Unterabschnitt Soziale Einr. für Aussiedler und Ausländer	7.350	7.350	9.531,79
4600	Offene Jugendarbeit (u. a. Jugendtreff, Aktivspielp.)			
540800	Bewirtschaftung der Grundstücke, baul. Anlagen u.a.	3.000	4.000	2.556,08
544800	Abgaben und Versicherungen	250	250	230,00
Summe	Unterabschnitt Offene Jugendarbeit (u. a. Jugendtreff, Aktivspielp.)	3.250	4.250	2.786,08
4640	Tageseinrichtungen für Kinder			
540800	Bewirtschaftung der Grundstücke, baul. Anlagen u.a.	30.000	34.000	28.996,90
544800	Abgaben und Versicherungen	4.000	4.000	3.548,64
Summe	Unterabschnitt Tageseinrichtungen für Kinder	34.000	38.000	32.545,54
4644	Kinderkrippe im Bürgerhaus			
540800	Bewirtschaftung der Grundstücke, baul. Anlagen u.a.	6.500	6.500	5.324,97
544800	Abgaben und Versicherungen	500	500	466,70
Summe	Unterabschnitt Kinderkrippe im Bürgerhaus	7.000	7.000	5.791,67
5410	Rettungsdienst			
540800	Bewirtschaftung der Grundstücke, baul. Anlagen u.a.	50	50	20,92
544800	Abgaben und Versicherungen	200	200	124,80
Summe	Unterabschnitt Rettungsdienst	250	250	145,72
5610	Turnhalle			
540800	Bewirtschaftung der Grundstücke, baul. Anlagen u.a.	7.500	6.000	7.224,59
544800	Abgaben und Versicherungen	850	850	822,29
Summe	Unterabschnitt Turnhalle	8.350	6.850	8.046,88
5611	Sandäckerhalle			
540800	Bewirtschaftung der Grundstücke, baul. Anlagen u.a.	40.000	43.000	38.306,68

Sammelnachweis 54 Bewirtschaftung der Grundstücke, baul. Anlagen u.a.**Org. - Einheit: 200**

Unterabschnitt		Haushaltsansatz		Rechnungsergebnis	
		2017	2016	2015	2015
		€	€	€	€
Deckungsring-Nr. 100054 SN:54 ED					
544800	Abgaben und Versicherungen	2.500	2.500	2.418,88	
Summe	Unterabschnitt Sandäckerhalle	42.500	45.500	40.725,56	
<hr/>					
5620	Stadien und Sportplätze				
540800	Bewirtschaftung der Grundstücke, baul. Anlagen u.a.	3.500	3.500	1.832,63	
544800	Abgaben und Versicherungen	250	250	237,67	
Summe	Unterabschnitt Stadien und Sportplätze	3.750	3.750	2.070,30	
<hr/>					
5810	Kinderspielplätze				
540800	Bewirtschaftung der Grundstücke, baul. Anlagen u.a.	100	50	32,87	
Summe	Unterabschnitt Kinderspielplätze	100	50	32,87	
<hr/>					
7000	Abwasserbeseitigung				
540800	Bewirtschaftung der Grundstücke, baul. Anlagen u.a.	12.000	13.000	9.753,75	
544800	Abgaben und Versicherungen	5.000	4.600	4.949,19	
Summe	Unterabschnitt Abwasserbeseitigung	17.000	17.600	14.702,94	
<hr/>					
7200	Abfallbeseitigung				
544800	Abgaben und Versicherungen	380	250	377,33	
Summe	Unterabschnitt Abfallbeseitigung	380	250	377,33	
<hr/>					
7510	Friedhöfe, Leichenhäuser, Krematorien u. dgl.				
540800	Bewirtschaftung der Grundstücke, baul. Anlagen u.a.	15.000	15.000	9.410,76	
544800	Abgaben und Versicherungen	1.300	1.300	1.233,58	
Summe	Unterabschnitt Friedhöfe, Leichenhäuser, Krematorien u. dgl.	16.300	16.300	10.644,34	
<hr/>					
7650	Öffentliche Bedürfnisanstalten				
540800	Bewirtschaftung der Grundstücke, baul. Anlagen u.a.	100	100	15,25	
Summe	Unterabschnitt Öffentliche Bedürfnisanstalten	100	100	15,25	
<hr/>					
7670	Bürgerhaus				
540800	Bewirtschaftung der Grundstücke, baul. Anlagen u.a.	19.000	24.000	18.261,34	
544800	Abgaben und Versicherungen	3.400	3.400	2.936,57	
Summe	Unterabschnitt Bürgerhaus	22.400	27.400	21.197,91	

Sammelnachweis 54 Bewirtschaftung der Grundstücke, baul. Anlagen u.a.**Org. - Einheit: 200**

Unterabschnitt		Haushaltsansatz		Rechnungsergebnis
		2017	2016	2015
		€	€	€
Deckungsring-Nr. 100054 SN:54 ED				
7710	Bauhof			
540800	Bewirtschaftung der Grundstücke, baul. Anlagen u.a.	15.000	15.000	13.760,25
544800	Abgaben und Versicherungen	1.400	1.400	1.392,94
Summe	Unterabschnitt Bauhof	16.400	16.400	15.153,19
7970	Förderung des öffentl. Nahverkehrs			
540800	Bewirtschaftung der Grundstücke, baul. Anlagen u.a.	1.000	1.000	835,38
544800	Abgaben und Versicherungen	50	50	17,64
Summe	Unterabschnitt Förderung des öffentl. Nahverkehrs	1.050	1.050	853,02
8150	Wasserversorgung			
544800	Abgaben und Versicherungen	60	60	58,62
Summe	Unterabschnitt Wasserversorgung	60	60	58,62
8550	Forstwirtschaftliche Unternehmen			
544800	Abgaben und Versicherungen	850	800	823,77
Summe	Unterabschnitt Forstwirtschaftliche Unternehmen	850	800	823,77
8800	Allgemeines Grundvermögen			
540800	Bewirtschaftung der Grundstücke, baul. Anlagen u.a.	50.000	45.000	41.342,44
544800	Abgaben und Versicherungen	12.000	13.000	10.449,08
Summe	Unterabschnitt Allgemeines Grundvermögen	62.000	58.000	51.791,52

Sammelnachweis 55 Haltung von Fahrzeugen**Org. - Einheit: 200**

Unterabschnitt		Haushaltsansatz		Rechnungsergebnis
		2017	2016	2015
		€	€	€
Deckungsring-Nr. 100055 SN:55 ED				
0200	Hauptverwaltung			
550800	Haltung von Fahrzeugen	4.000	4.500	2.499,20
Summe	Unterabschnitt Hauptverwaltung	4.000	4.500	2.499,20
1300	Feuerschutz			
550800	Haltung von Fahrzeugen	10.000	10.000	13.803,39
Summe	Unterabschnitt Feuerschutz	10.000	10.000	13.803,39
5620	Stadien und Sportplätze			
550800	Haltung von Fahrzeugen	2.000	2.500	198,43
Summe	Unterabschnitt Stadien und Sportplätze	2.000	2.500	198,43
6750	Strassenreinigung u. Winterdienst			
550800	Haltung von Fahrzeugen	6.000	17.500	3.189,41
Summe	Unterabschnitt Strassenreinigung u. Winterdienst	6.000	17.500	3.189,41
7000	Abwasserbeseitigung			
550800	Haltung von Fahrzeugen	1.800	2.000	1.537,16
Summe	Unterabschnitt Abwasserbeseitigung	1.800	2.000	1.537,16
7200	Abfallbeseitigung			
550800	Haltung von Fahrzeugen	1.000	1.000	199,73
Summe	Unterabschnitt Abfallbeseitigung	1.000	1.000	199,73
7710	Bauhof			
550800	Haltung von Fahrzeugen	22.500	25.000	24.700,40
Summe	Unterabschnitt Bauhof	22.500	25.000	24.700,40

Sammelnachweis 65 Geschäftsausgaben**Org. - Einheit: 200**

Unterabschnitt		Haushaltsansatz		Rechnungsergebnis
		2017	2016	2015
		€	€	€
Deckungsring-Nr. 100065 SN:65 ED				
0000	Gemeindeorgane			
650800	Bürobedarf	2.500	2.500	342,98
Summe	Unterabschnitt Gemeindeorgane	2.500	2.500	342,98
0200	Hauptverwaltung			
650800	Bürobedarf	5.000	5.000	4.722,52
651800	Bücher und Zeitschriften	5.000	4.500	4.779,78
652800	Post- und Fernmeldegebühren	9.000	8.000	7.063,15
654800	Dienstreisen	100	100	38,15
Summe	Unterabschnitt Hauptverwaltung	19.100	17.600	16.603,60
0300	Finanzverwaltung			
650800	Bürobedarf	13.700	12.000	11.471,89
654800	Dienstreisen	100	100	0,00
Summe	Unterabschnitt Finanzverwaltung	13.800	12.100	11.471,89
0520	Wahlen			
650800	Bürobedarf	1.000	900	529,18
Summe	Unterabschnitt Wahlen	1.000	900	529,18
0610	Datenverarbeitung			
650800	Bürobedarf	4.000	4.000	3.310,46
652800	Post- und Fernmeldegebühren	800	0	788,96
Summe	Unterabschnitt Datenverarbeitung	4.800	4.000	4.099,42
0620	Fotokopierer			
650800	Bürobedarf	2.500	3.000	2.147,72
Summe	Unterabschnitt Fotokopierer	2.500	3.000	2.147,72
0630	Fernsprechdienst, Telefax			
650800	Bürobedarf	250	250	0,00
652800	Post- und Fernmeldegebühren	3.000	3.000	2.466,63
Summe	Unterabschnitt Fernsprechdienst, Telefax	3.250	3.250	2.466,63
0800	Einrichtungen für Verwaltungsangehörige			
650800	Bürobedarf	300	300	180,86
Summe	Unterabschnitt Einrichtungen für Verwaltungsangehörige	300	300	180,86

Sammelnachweis 65 Geschäftsausgaben**Org. - Einheit: 200**

Unterabschnitt		Haushaltsansatz		Rechnungsergebnis
		2017	2016	2015
		€	€	€
Deckungsring-Nr. 100065 SN:65 ED				
1100	Öffentliche Ordnung			
650800	Bürobedarf	200	200	217,06
652800	Post- und Fernmeldegebühren	300	300	255,38
654800	Dienstreisen	700	700	563,50
Summe	Unterabschnitt Öffentliche Ordnung	1.200	1.200	1.035,94
1300	Feuerschutz			
650800	Bürobedarf	2.000	2.250	2.272,20
Summe	Unterabschnitt Feuerschutz	2.000	2.250	2.272,20
2150	Kombinierte Grund- u. Hauptschulen			
650800	Bürobedarf	0	8.000	5.711,88
652800	Post- und Fernmeldegebühren	600	600	543,31
654800	Dienstreisen	100	150	34,30
Summe	Unterabschnitt Kombinierte Grund- u. Hauptschulen	700	8.750	6.289,49
2151	Hausaufgaben- , Sprach- u. Lernh. f. Ausl. Schüler			
652800	Post- und Fernmeldegebühren	200	200	69,92
Summe	Unterabschnitt Hausaufgaben- , Sprach- u. Lernh. f. Ausl. Schüler	200	200	69,92
2910	Betreuungsangebote an Schulen			
650800	Bürobedarf	750	1.000	528,51
652800	Post- und Fernmeldegebühren	300	300	164,56
Summe	Unterabschnitt Betreuungsangebote an Schulen	1.050	1.300	693,07
3520	Öffentliche Büchereien			
650800	Bürobedarf	400	400	388,30
654800	Dienstreisen	0	0	83,67
Summe	Unterabschnitt Öffentliche Büchereien	400	400	471,97
4360	Soziale Einr. für Aussiedler und Ausländer			
650800	Bürobedarf	250	500	52,29
Summe	Unterabschnitt Soziale Einr. für Aussiedler und Ausländer	250	500	52,29
4600	Offene Jugendarbeit (u. a. Jugendtreff, Aktivspielp.)			
650800	Bürobedarf	100	150	12,92

Sammelnachweis 65 Geschäftsausgaben**Org. - Einheit: 200**

Unterabschnitt		Haushaltsansatz		Rechnungsergebnis	
		2017	2016	2015	2015
		€	€	€	€
Deckungsring-Nr. 100065 SN:65 ED					
652800	Post- und Fernmeldegebühren	400	500		272,30
654800	Dienstreisen	250	250		247,45
Summe	Unterabschnitt Offene Jugendarbeit (u. a. Jugendtreff, Aktivspielp.)	750	900		532,67
<hr/>					
4602	Sommerferienprogramm der Gemeinde Steinenbronn				
654800	Dienstreisen	100	100		128,10
Summe	Unterabschnitt Sommerferienprogramm der Gemeinde Steinenbronn	100	100		128,10
<hr/>					
4640	Tageseinrichtungen für Kinder				
650800	Bürobedarf	3.000	2.900		2.823,75
652800	Post- und Fernmeldegebühren	2.500	2.500		2.546,24
654800	Dienstreisen	150	150		57,50
Summe	Unterabschnitt Tageseinrichtungen für Kinder	5.650	5.550		5.427,49
<hr/>					
4644	Kinderkrippe im Bürgerhaus				
650800	Bürobedarf	500	500		440,24
Summe	Unterabschnitt Kinderkrippe im Bürgerhaus	500	500		440,24
<hr/>					
5610	Turnhalle				
652800	Post- und Fernmeldegebühren	220	220		219,91
Summe	Unterabschnitt Turnhalle	220	220		219,91
<hr/>					
5611	Sandäckerhalle				
650800	Bürobedarf	300	300		285,36
652800	Post- und Fernmeldegebühren	1.200	1.200		1.107,01
654800	Dienstreisen	0	50		0,00
Summe	Unterabschnitt Sandäckerhalle	1.500	1.550		1.392,37
<hr/>					
6000	Bauverwaltung				
650800	Bürobedarf	2.000	2.000		1.557,12
652800	Post- und Fernmeldegebühren	300	1.000		252,10
654800	Dienstreisen	100	100		34,92
Summe	Unterabschnitt Bauverwaltung	2.400	3.100		1.844,14
<hr/>					
6100	Städteplanung, Vermessung, Bauordnung				
650800	Bürobedarf	0	100		0,00
Summe	Unterabschnitt Städteplanung, Vermessung, Bauordnung	0	100		0,00

Sammelnachweis 65 Geschäftsausgaben**Org. - Einheit: 200**

Unterabschnitt		Haushaltsansatz		Rechnungsergebnis
		2017	2016	2015
		€	€	€
Deckungsring-Nr. 100065 SN:65 ED				
6120	Gutachterausschüsse			
650800	Bürobedarf	100	100	14,99
Summe	Unterabschnitt Gutachterausschüsse	100	100	14,99
6300	Gemeindestrassen			
650800	Bürobedarf	650	1.000	712,55
Summe	Unterabschnitt Gemeindestrassen	650	1.000	712,55
6750	Strassenreinigung u. Winterdienst			
650800	Bürobedarf	100	100	91,69
Summe	Unterabschnitt Strassenreinigung u. Winterdienst	100	100	91,69
7000	Abwasserbeseitigung			
650800	Bürobedarf	600	600	241,57
652800	Post- und Fernmeldegebühren	1.900	2.000	1.870,46
654800	Dienstreisen	200	200	145,00
Summe	Unterabschnitt Abwasserbeseitigung	2.700	2.800	2.257,03
7510	Friedhöfe, Leichenhäuser, Krematorien u. dgl.			
650800	Bürobedarf	700	700	446,25
Summe	Unterabschnitt Friedhöfe, Leichenhäuser, Krematorien u. dgl.	700	700	446,25
7670	Bürgerhaus			
650800	Bürobedarf	300	300	61,05
652800	Post- und Fernmeldegebühren	500	500	510,68
654800	Dienstreisen	50	50	0,00
Summe	Unterabschnitt Bürgerhaus	850	850	571,73
7710	Bauhof			
650800	Bürobedarf	750	1.000	451,33
652800	Post- und Fernmeldegebühren	2.000	2.300	1.533,73
Summe	Unterabschnitt Bauhof	2.750	3.300	1.985,06
8150	Wasserversorgung			
650800	Bürobedarf	150	150	181,86
Summe	Unterabschnitt Wasserversorgung	150	150	181,86

Sammelnachweis 65 Geschäftsausgaben**Org. - Einheit: 200**

Unterabschnitt

Unterabschnitt		Haushaltsansatz		Rechnungsergebnis
		2017	2016	2015
		€	€	€
Deckungsring-Nr. 100065 SN:65 ED				
8550	Forstwirtschaftliche Unternehmen			
650800	Bürobedarf	50	50	23,23
Summe	Unterabschnitt Forstwirtschaftliche Unternehmen	50	50	23,23

Sammelnachweis 4 Personalausgaben

Org. - Einheit: 200

			Haushaltsansatz		
			2017	2016	Rechnungsergebnis
			€	€	2015
			€		
Summe	Unterabschnitt	0000	238.600	215.600	229.199,12
Summe	Unterabschnitt	0200	583.650	583.400	545.220,34
Summe	Unterabschnitt	0300	421.500	393.200	337.348,08
Summe	Unterabschnitt	0520	2.900	2.800	0,00
Summe	Unterabschnitt	0800	4.000	4.000	3.094,04
Summe	Unterabschnitt	1100	10.800	7.900	6.835,04
Summe	Unterabschnitt	1300	10.800	9.400	2.966,00
Summe	Unterabschnitt	2150	146.800	137.900	137.512,64
Summe	Unterabschnitt	2151	6.800	6.800	6.784,00
Summe	Unterabschnitt	2910	199.200	170.400	204.537,20
Summe	Unterabschnitt	3520	51.900	45.400	39.914,97
Summe	Unterabschnitt	4360	44.800	16.510	1.322,48
Summe	Unterabschnitt	4600	88.900	106.400	105.553,54
Summe	Unterabschnitt	4640	1.297.100	1.238.500	1.210.760,69
Summe	Unterabschnitt	4642	28.600	26.000	22.659,96
Summe	Unterabschnitt	4644	298.300	268.200	192.654,73
Summe	Unterabschnitt	5610	6.900	4.500	6.199,05
Summe	Unterabschnitt	5611	60.200	59.500	57.601,64
Summe	Unterabschnitt	6000	229.600	187.100	187.708,34
Summe	Unterabschnitt	6120	4.000	3.000	4.660,80
Summe	Unterabschnitt	7000	115.700	110.000	120.759,70
Summe	Unterabschnitt	7510	3.000	9.200	5.332,65
Summe	Unterabschnitt	7650	1.700	2.400	1.899,35
Summe	Unterabschnitt	7670	64.200	63.100	61.101,14
Summe	Unterabschnitt	7710	434.100	406.000	400.403,76
Summe	Unterabschnitt	8150	0	0	52.983,43
Summe	Sammelnachweis	4	4.354.050	4.077.210	3.945.012,69

Personalausgaben

aufgestellt: 14.01.2017/Bär

Einzel- plan	2010 RE	2011 RE	2012 RE	2013 RE	2014 RE	2015 RE	2016 RE	2017 Ansatz T€	2018 Ansatz T€	2019 Ansatz T€	2020 Ansatz T€
0000	189.066,57	199.033,42	201.385,28	203.937,91	214.071,48	229.199,12	263.559,53 *	238.600			
0200	459.705,66	472.001,92	493.609,91	495.273,06	544.050,85	545.220,34	561.380,24	583.650			
0300	267.444,40	298.177,46	298.782,39	299.632,58	310.786,10	337.348,08	385.278,68	421.500			
0520	0,00	2.750,00	1.470,00	1.730,00	2.950,00	0,00	1.535,00	2.900			
0600	3.860,33	4.045,66	0,00	0,00	0,00	0,00	0,00	0			
0800	0,00	0,00	0,00	0,00	841,22	3.094,04	1.485,40	4.000			
1100	0,00	0,00	0,00	1.558,93	7.042,44	6.835,04	8.743,98	10.800			
1300	3.162,00	4.542,00	2.502,00	2.502,00	2.502,00	2.966,00	7.369,29	10.800			
2150	98.468,13	89.831,60	96.935,66	120.256,14	129.239,52	137.512,64	146.740,54	146.800			
2151	6.816,00	6.424,00	6.380,00	6.584,00	6.536,00	6.784,00	6.712,00	6.800			
2910	79.853,27	80.597,18	108.993,00	146.224,28	145.621,69	204.537,20	200.431,35	199.200			
3520	34.236,60	34.482,18	35.016,58	38.287,00	39.958,81	39.914,97	49.594,95	51.900			
4360	0,00	0,00	0,00	0,00	0,00	1.322,48	9.246,52	44.800			
4600	92.451,05	111.288,24	112.602,83	94.285,53	103.553,39	105.553,54	111.890,19	88.900			
4640	837.537,09	906.494,10	944.786,32	969.401,77	1.154.557,14	1.210.760,69	1.261.359,98	1.291.300			
4641	6.438,24	5.941,88	4.126,64	0,00	0,00	0,00	0,00	0			
4642	4.252,32	3.738,53	9.702,33	25.338,91	23.314,71	22.659,96	35.895,96	28.600			
4644	0,00	0,00	0,00	105.006,98	240.011,96	192.654,73	271.542,17	298.300			
5610	7.348,58	6.921,90	5.453,55	5.630,91	6.024,22	6.199,05	4.724,41	6.900			
5611	47.243,83	49.710,52	52.612,94	52.852,05	58.740,01	57.601,64	58.747,84	60.200			
5810	486,12	486,30	549,60	549,60	565,98	0,00	0,00	0			
6000	174.747,96	189.961,58	170.497,43	194.941,34	207.375,90	187.708,34	181.165,94	229.600			
6120	2.006,40	1.376,40	2.769,60	0,00	3.555,00	4.660,80	2.582,40	4.000			
7000	118.771,44	135.545,90	123.626,97	140.650,46	150.543,89	120.759,70	72.750,23	152.900			
7510	4.334,04	4.055,45	4.028,07	5.672,34	3.337,81	5.332,65	3.172,94	3.000			
7650	1.388,14	1.759,44	1.604,51	1.504,53	1.186,91	1.899,35	1.817,27	1.700			
7670	45.104,58	48.873,54	53.682,96	53.120,04	61.573,66	61.101,14	63.663,71	64.200			
7710	384.567,59	393.222,18	407.915,68	401.008,19	417.160,48	400.403,76	414.105,38	402.100			
8150	48.423,49	50.459,97	50.134,97	50.202,84	16.353,95	52.983,43	1.596,10	0			
8800	1.027,72	1.027,64	322,06	0,00	0,00	0,00	0,00	0			
Summe	2.918.741,55	3.102.748,99	3.189.491,28	3.416.151,39	3.851.455,12	3.945.012,69	4.127.092,00	4.353.450	4.491	4.595	4.694
Unterschied zum Vorjahr		184.007,44	86.742,29	226.660,11	435.303,73	93.557,57	182.079,31 < 408.437,31	226.358 >	137.550	104.000	99.000

* Die besondere Umlage d. Komm. Vers.verb. muß noch aufgeteilt/umgebucht werden.

SUMME 1.775.258,45

Verteiler:
Herr Singer/Herr Bohn/Frau Kohler/Herr Bär

Sammelnachweis 50 Unterhaltung der Grundstücke undbaul. Anlagen

Org. - Einheit: 200

			Haushaltsansatz	Rechnungsergebnis	
			2017	2016	2015
			€	€	€
Summe	Unterabschnitt	0200	15.000	10.000	25.454,61
Summe	Unterabschnitt	0610	400	350	89,85
Summe	Unterabschnitt	1110	4.000	4.000	3.992,78
Summe	Unterabschnitt	1300	5.000	5.000	2.060,24
Summe	Unterabschnitt	2150	31.000	26.500	14.303,74
Summe	Unterabschnitt	2910	1.500	1.500	1.115,30
Summe	Unterabschnitt	3520	500	1.000	67,01
Summe	Unterabschnitt	4360	10.000	5.000	1.005,47
Summe	Unterabschnitt	4600	2.500	4.000	858,50
Summe	Unterabschnitt	4640	39.000	25.400	34.200,36
Summe	Unterabschnitt	4644	2.000	3.000	1.473,08
Summe	Unterabschnitt	5410	500	1.000	0,00
Summe	Unterabschnitt	5610	10.000	10.000	9.802,26
Summe	Unterabschnitt	5611	25.500	16.500	7.127,73
Summe	Unterabschnitt	5620	5.000	3.000	0,00
Summe	Unterabschnitt	7000	7.500	4.000	9.376,88
Summe	Unterabschnitt	7510	10.000	10.000	5.465,74
Summe	Unterabschnitt	7650	1.000	500	4.581,97
Summe	Unterabschnitt	7670	10.000	10.000	23.071,71
Summe	Unterabschnitt	7710	8.500	6.000	4.285,52
Summe	Unterabschnitt	7970	500	500	0,00
Summe	Unterabschnitt	8550	500	500	0,00
Summe	Unterabschnitt	8800	24.800	19.800	16.453,56
Summe	Sammelnachweis	50	214.700	167.550	164.786,31

Sammelnachweis 51 Unterhaltung des so. unbewegl. Vermögens

Org. - Einheit: 200

			Haushaltsansatz		Rechnungsergebnis
			2017	2016	2015
			€	€	€
Summe	Unterabschnitt	1300	100	550	61,36
Summe	Unterabschnitt	5620	33.500	34.200	28.862,80
Summe	Unterabschnitt	5800	14.000	14.000	12.047,92
Summe	Unterabschnitt	5810	2.000	2.000	6.543,35
Summe	Unterabschnitt	5920	25	25	0,00
Summe	Unterabschnitt	6300	145.000	128.000	71.947,31
Summe	Unterabschnitt	6500	300	650	0,00
Summe	Unterabschnitt	6650	500	580	100,40
Summe	Unterabschnitt	6700	50.000	40.000	45.244,31
Summe	Unterabschnitt	6800	2.000	5.000	869,60
Summe	Unterabschnitt	6900	7.000	25.000	2.256,72
Summe	Unterabschnitt	7000	59.500	85.000	36.055,89
Summe	Unterabschnitt	7510	10.000	5.000	8.397,06
Summe	Unterabschnitt	7850	20.000	20.000	29.676,47
Summe	Unterabschnitt	8150	60.000	60.000	60.912,22
Summe	Unterabschnitt	8550	4.000	1.000	3.347,72
Summe	Sammelnachweis	51	407.925	421.005	306.323,13

Sammelnachweis 52 Geräte, Ausstattung, Einrichtung

Org. - Einheit: 200

			Haushaltsansatz	Rechnungsergebnis	
			2017 €	2016 €	2015 €
Summe	Unterabschnitt	0000	100	100	0,00
Summe	Unterabschnitt	0200	3.500	2.500	2.571,82
Summe	Unterabschnitt	0300	3.500	1.500	156,51
Summe	Unterabschnitt	0520	250	0	0,00
Summe	Unterabschnitt	0610	1.000	1.000	157,84
Summe	Unterabschnitt	0630	1.000	1.500	1.754,81
Summe	Unterabschnitt	1300	1.000	11.000	10.116,05
Summe	Unterabschnitt	2150	2.500	2.500	4.211,28
Summe	Unterabschnitt	2151	200	200	153,75
Summe	Unterabschnitt	3210	0	0	139,23
Summe	Unterabschnitt	3400	0	200	0,00
Summe	Unterabschnitt	3520	500	500	387,24
Summe	Unterabschnitt	4360	10.000	8.000	2.083,80
Summe	Unterabschnitt	4600	500	500	568,94
Summe	Unterabschnitt	5610	800	900	267,02
Summe	Unterabschnitt	5611	5.700	5.200	10.492,29
Summe	Unterabschnitt	5620	600	600	0,00
Summe	Unterabschnitt	5800	200	0	0,00
Summe	Unterabschnitt	5810	2.000	1.000	88,28
Summe	Unterabschnitt	5900	500	1.000	0,00
Summe	Unterabschnitt	6000	1.000	1.000	591,26
Summe	Unterabschnitt	6750	1.700	1.500	295,12
Summe	Unterabschnitt	7000	3.500	4.500	2.765,33
Summe	Unterabschnitt	7510	1.000	1.000	444,64
Summe	Unterabschnitt	7650	50	25	25,43
Summe	Unterabschnitt	7670	1.500	2.500	3.364,99
Summe	Unterabschnitt	7710	6.000	6.000	8.008,35
Summe	Unterabschnitt	8150	9.850	8.000	12.004,31

Sammelnachweis 52 Geräte, Ausstattung, Einrichtung
Org. - Einheit: 200

			2017	Haushaltsansatz	2016	Rechnungsergebnis
			€		€	2015
						€
Summe	Unterabschnitt	8550	50		100	0,00
Summe	Unterabschnitt	8800	500		500	729,53
Summe	Sammelnachweis	52	59.000		63.325	61.377,82

Sammelnachweis 54 Bewirtschaftung der Grundstücke, baul.Anlagen u.a. Org. - Einheit: 200

			Haushaltsansatz	Rechnungsergebnis	
			2017 €	2016 €	2015 €
Summe	Unterabschnitt	0200	46.000	47.000	45.640,41
Summe	Unterabschnitt	1300	750	1.250	552,80
Summe	Unterabschnitt	2150	72.500	72.500	64.283,81
Summe	Unterabschnitt	2152	250	450	136,85
Summe	Unterabschnitt	2910	350	800	0,00
Summe	Unterabschnitt	3400	550	950	395,68
Summe	Unterabschnitt	3520	500	500	325,87
Summe	Unterabschnitt	4360	7.350	7.350	9.531,79
Summe	Unterabschnitt	4600	3.250	4.250	2.786,08
Summe	Unterabschnitt	4640	34.000	38.000	32.545,54
Summe	Unterabschnitt	4644	7.000	7.000	5.791,67
Summe	Unterabschnitt	5410	250	250	145,72
Summe	Unterabschnitt	5610	8.350	6.850	8.046,88
Summe	Unterabschnitt	5611	42.500	45.500	40.725,56
Summe	Unterabschnitt	5620	3.750	3.750	2.070,30
Summe	Unterabschnitt	5810	100	50	32,87
Summe	Unterabschnitt	7000	17.000	17.600	14.702,94
Summe	Unterabschnitt	7200	380	250	377,33
Summe	Unterabschnitt	7510	16.300	16.300	10.644,34
Summe	Unterabschnitt	7650	100	100	15,25
Summe	Unterabschnitt	7670	22.400	27.400	21.197,91
Summe	Unterabschnitt	7710	16.400	16.400	15.153,19
Summe	Unterabschnitt	7970	1.050	1.050	853,02
Summe	Unterabschnitt	8150	60	60	58,62
Summe	Unterabschnitt	8550	850	800	823,77
Summe	Unterabschnitt	8800	62.000	58.000	51.791,52
Summe	Sammelnachweis	54	363.990	374.410	328.629,72

Sammelnachweis 55 Haltung von Fahrzeugen**Org. - Einheit: 200**

			Haushaltsansatz		Rechnungsergebnis
			2017	2016	2015
			€	€	€
Summe	Unterabschnitt	0200	4.000	4.500	2.499,20
Summe	Unterabschnitt	1300	10.000	10.000	13.803,39
Summe	Unterabschnitt	5620	2.000	2.500	198,43
Summe	Unterabschnitt	6750	6.000	17.500	3.189,41
Summe	Unterabschnitt	7000	1.800	2.000	1.537,16
Summe	Unterabschnitt	7200	1.000	1.000	199,73
Summe	Unterabschnitt	7710	22.500	25.000	24.700,40
Summe	Sammelnachweis	55	47.300	62.500	46.127,72

Sammelnachweis 65 Geschäftsausgaben

Org. - Einheit: 200

			Haushaltsansatz	Rechnungsergebnis	
			2017 €	2016 €	2015 €
Summe	Unterabschnitt	0000	2.500	2.500	342,98
Summe	Unterabschnitt	0200	19.100	17.600	16.603,60
Summe	Unterabschnitt	0300	13.800	12.100	11.471,89
Summe	Unterabschnitt	0520	1.000	900	529,18
Summe	Unterabschnitt	0610	4.800	4.000	4.099,42
Summe	Unterabschnitt	0620	2.500	3.000	2.147,72
Summe	Unterabschnitt	0630	3.250	3.250	2.466,63
Summe	Unterabschnitt	0800	300	300	180,86
Summe	Unterabschnitt	1100	1.200	1.200	1.035,94
Summe	Unterabschnitt	1300	2.000	2.250	2.272,20
Summe	Unterabschnitt	2150	700	8.750	6.289,49
Summe	Unterabschnitt	2151	200	200	69,92
Summe	Unterabschnitt	2910	1.050	1.300	693,07
Summe	Unterabschnitt	3520	400	400	471,97
Summe	Unterabschnitt	4360	250	500	52,29
Summe	Unterabschnitt	4600	750	900	532,67
Summe	Unterabschnitt	4602	100	100	128,10
Summe	Unterabschnitt	4640	5.650	5.550	5.427,49
Summe	Unterabschnitt	4644	500	500	440,24
Summe	Unterabschnitt	5610	220	220	219,91
Summe	Unterabschnitt	5611	1.500	1.550	1.392,37
Summe	Unterabschnitt	6000	2.400	3.100	1.844,14
Summe	Unterabschnitt	6100	0	100	0,00
Summe	Unterabschnitt	6120	100	100	14,99
Summe	Unterabschnitt	6300	650	1.000	712,55
Summe	Unterabschnitt	6750	100	100	91,69
Summe	Unterabschnitt	7000	2.700	2.800	2.257,03
Summe	Unterabschnitt	7510	700	700	446,25

Sammelnachweis 65 Geschäftsausgaben
Org. - Einheit: 200

			Haushaltsansatz		Rechnungsergebnis
			2017	2016	2015
			€	€	€
Summe	Unterabschnitt	7670	850	850	571,73
Summe	Unterabschnitt	7710	2.750	3.300	1.985,06
Summe	Unterabschnitt	8150	150	150	181,86
Summe	Unterabschnitt	8550	50	50	23,23
Summe	Sammelnachweis	65	72.220	79.320	64.996,47

Anlagen zum Haushaltsplan

**Übersicht über
Verpflichtungsermächtigungen**

in €

Einzelauflistung der Verpflichtungsermächtigungen je Haushaltsstelle für 2017
Voraussichtlich fällige Ausgaben für

Haushaltsstelle, Bezeichnung	2018 Haushalts- ansatz	2019 Haushalts- ansatz	2020 Haushalts- ansatz
8800-940000.002	70.000	0	0
Hochbaumassnahmen Anschaffungen, sonst. Maßnahmen			
Summe:	70.000	0	0

Art	Stand zu Beginn des Vorjahres	Zugang (+) Abgang (-) des Vorjahres	Vorauss. Stand zu Beginn des Haush.jahres	Zugang (+) Abgang (-) im Haush.jahr	Vorauss. Stand zum Ende des Haush.jahres
Allgemeine Rücklage	507	0	507	-99	408
Sonderrücklagen - entfällt -					
Summe	507	0	507	-99	408
nachrichtlich					
Mindestbetrag der allgem. Rücklage (§ 20 Abs. 2 S. 2 GemHVO)	279		291		
1) Stand am 31.12.2014: 507.417,05 €					
Berechnung des Mindestbetrages der allgemeinen Rücklage für den Kassenbedarf nach § 20 Abs. 2 S. 2 GemHVO:					
Ausgaben des Verwaltungshaushaltes					
2014/Ergebnis		14.837.208 €			
2015/Ansatz		14.710.000 €			
2016/Ansatz		15.875.000 €			
Summe		45.422.208 €			
Drei-Jahresdurchschnitt		15.140.736 €			
davon 2 %		302.815 €			

	Art	Stand zu Beginn des Vorjahres 1.1.2016	Voraussichtlicher Stand zu Beginn des Haushaltsjahres 1.1.2017
1	Schulden aus Krediten von/vom		
1.1.	Bund	288.887,00 €	249.787,00 €
1.2.	Land	- €	- €
1.3.	Gemeinden und Gemeindeverbänden	- €	- €
1.4.	Zweckverbänden u.dgl.	- €	- €
1.5.	sonstigem öffentlichen Bereich	- €	- €
1.6.	Kreditmarkt	256.000,00 €	224.000,00 €
1.7.	Wasserversorgung	150.000,00 €	120.000,00 €
	Summe 1	694.887,00 €	593.787,00 €
2	Innere Darlehen	- €	- €
2.1.	aus Sonderrücklagen	- €	- €
2.2.	von Sondervermögen ohne Sonderrechnung	- €	- €
	Summe 2	- €	- €
3	Schulden aus Vorgängen, die Kreditaufnahmen wirtschaftlich gleichkommen	- €	- €
	Nachrichtlich		
4	Schulden der Sondervermögen mit Sonderrechnung	- €	- €
4.1.	aus Krediten	- €	- €
4.2.	aus Vorgängen, die Kreditauf- nahmen wirtschaftlich gleich- kommen	- €	- €
	Nachrichtlich zu 3 und 4.2		
5	Verpflichtungen aus Leasing- verträgen u. ähnl. Verträgen im Zusammenhang mit unbe- weglichen Gütern	Jahresbetrag - €	Gesamtverpflichtung bis zum frühest- möglichen Optionszeitpunkt - €
	Gesamtsumme	694.887,00 €	593.787,00 €

Darl.Nr.	Darl.geber	Aufn.- jahr	ursprüngl. Darl.- betrag	Neu- aufnahme	Stand am 01.01.2017	Tilgung 2017	Darl.stand Ende 2017	Zinsen 2017	Zins- höhe	Zins fest bis	Ablauf des Darlehens
									%		
Bund (Epl.9000)											
Breitbandvers.	KfW	2014	147.762,00		108.648,00	17.384,00	91.264,00	612,77	1,20	2024	2024
Kinderkrippe	KfW	2014	190.000,00		141.139,00	21.716,00	119.423,00	132,99	0,10	2024	2024
Zwischensumme			337.762,00		249.787,00	39.100,00	210.687,00	745,76			
Kreditmarkt (Epl.9000)											
02.007.21.0001.9	Landesbank *)	2003	646.946,43		224.000,00	32.000,00	192.000,00	9.646,00	4,55	Okt 23	Okt 23
Zwischensumme			646.946,43		224.000,00	32.000,00	192.000,00	9.646,00			
Kreditermächtigung 2016 (ca.) *				1.500.000,00		38.000,00	1.462.000,00	14.700,00	2,00		
Kreditaufnahme 2017				0,00							
			646.946,43	1.500.000,00	224.000,00	70.000,00	1.654.000,00	24.346,00			
Wasserversorgung (Epl.8150/9000)											
02.005.22.0013.0	DGHyp.	1995	766.937,82		120.000,00	30.000,00	90.000,00	3.490,88	3,21	Dez 20	Dez 20
Zwischensumme			766.937,82		120.000,00	30.000,00	90.000,00	3.490,88			
ENDSUMME			1.751.646,25	1.500.000,00	593.787,00	139.100,00	1.954.687,00	28.582,64			
								* Aufnahme Mitte 2017			
*) ursprünglich 01.002.21.0011.0 von 1993; Umwandlung in Ratendarlehen im Jahr 2003											

Hochrechnung der kalkulatorischen Abschreibungen zum 31.12.2017

Einzelplan Bezeichnung	Anschaffungs- oder Herstellungskosten in Euro				Abschreibungen/ Wertberichtigungen in Euro				Restbuchwert	Restbuchwert
	Anfangs- stand 2017	Zu- gang	Ab- gang	End- stand	Anfangs- stand 2017	Zu- gang	Ab- gang	End- stand	01.01.2017	31.12.2017
1300 Feuerwehr Zuschüsse	1.557.707 349.696			1.557.707 349.696	1.137.455 -341.864	56.039 -7.104		1.193.494 -348.968	412.420	363.485
4640 Kindergärten Zuschüsse	4.354.604 121.537			4.354.604 121.537	1.759.667 -94.444	92.920 -2.754		1.852.587 -97.198	2.567.844	2.477.678
5611 Sandäckerhalle Zuschüsse	3.800.079 317.896			3.800.079 317.896	1.505.076 -131.919	76.068 -6.413		1.581.144 -138.332	2.109.026	2.039.371
7000 Abwasser Beitr. u. Zusch.	13.950.612 6.410.937			13.950.612 6.410.937	7.898.647 -4.305.100	308.854 -115.720		8.207.501 -4.420.820	3.946.128	3.752.994
7200 Geschirrmobil Zuschüsse	34.370 21.399			34.370 21.399	25.920 -21.399	244 0		26.164 -21.399	8.450	8.206
7510 Bestattung Zuschüsse	2.344.960 38.654			2.344.960 38.654	1.080.820 -19.650	36.508 -577		1.117.328 -20.227	1.245.136	1.209.205
7670 Bürgerhaus Zuschüsse	2.710.422 1.785			2.710.422 1.785	903.313 -1012	33.499 -179		936.812 -1.191	1.806.336	1.773.016
7710 Bauhof	1.142.518			1.142.518	667.711	39.905		707.616	474.807	434.902
8150 Wasservers. Beiträge	4.077.507 1.838.385			4.077.507 1.838.385	2.263.432 -1.254.123	83.113 -20.277		2.346.545 -1.274.400	1.229.813	1.166.977

Spalte Zu-/Abgänge leer, da Zu-/Abgänge 2016 noch nicht aktiviert sind

Hochrechnung der kalkulatorischen Zinsen zum 01.01.2017

Der Restbuchwert (die um die Abschreibungen bereinigten Anschaffungskosten minus der um die Wertberichtigungen bereinigten Kapitalzuschüsse) soll die Gebührenzahler mit der Verzinsung des in der Einrichtung gebundenen betriebsnotwendigen Kapital belasten, welches andernfalls für eine andere Einrichtung oder als zinsbringende Geldanlage zur Verfügung gestanden hätte.

Restbuchwert - Hochrechnung auf 01.01.2017
(Anschaffungen des Jahres 2016 noch nicht aktiviert)

Einzelplan

1300					
Feuerwehr	412.420 x	3,5%	=	14.435	
4640					
Kindergärten	2.567.844 x	3,5%	=	89.875	
5611					
Sandäckerhalle	2.109.026 x	3,5%	=	73.816	
7000					
Abwasser	3.946.128 x	3,5%	=	138.114	
7200					
Geschirrmobil	8.450 x	3,5%	=	296	
7510					
Bestattung	1.245.136 x	3,5%	=	43.580	
7670					
Bürgerhaus	1.806.336 x	3,5%	=	63.222	
7710					
Bauhof	474.807 x	3,5%	=	16.618	
8150					
Wasservers.	1.229.813 x	3,5%	=	43.043	

	2008/€	2009/€	2010/€	2011/€	2012/€	2013/€	2014/€	2015/€	2016/€
1.9000.									
000100.0									
Grundsteuer A	5.431,25	5.514,70	5.514,46	6.562,46	5.283,21	5.583,72	5.405,13	5.518,10	11.211,89
001000.0									
Grundsteuer B	629.943,21	665.195,15	650.517,78	653.293,65	651.372,55	678.471,48	682.586,81	781.017,79	771.345,02
003000.0									
Gewerbesteuer	1.556.566,45	1.452.965,62	1.422.803,19	1.255.778,55	1.812.972,19	1.940.703,10	2.432.880,76	2.080.003,99	2.986.109,05
010000.9									
Gem.ant.an der Eink.steuer	2.928.702,71	2.607.483,18	2.514.126,39	2.657.006,22	3.220.195,20	3.220.195,20	3.364.838,38	3.467.420,67	3.579.624,69
012000.0									
Gem.ant.an der Umsatzsteuer	183.422,93	173.603,37	174.220,07	185.019,51	175.348,03	178.926,32	183.220,55	188.650,73	193.404,54
020000.3									
Vergnüg.steuer	7.007,97	5.488,92	6.458,01	5.624,10	7.524,00	11.514,00	10.260,00	5.004,36	27.222,28
022000.4									
Hundesteuer	23.230,01	22.819,88	23.800,34	26.207,61	25.581,57	27.830,00	25.130,00	29.831,58	30.205,50
041000.8									
Schlüsselzuweisung v.Land	1.446.289,00	1.209.561,40	1.494.953,90	1.410.495,70	1.504.072,80	1.949.849,90	2.151.805,20	2.276.849,50	2.408.768,50
091000.0									
Leist.n.d.Fam.									
Leist.ausgleich	213.241,00	211.313,00	285.122,00	253.391,00	267.745,00	268.570,00	274.038,00	277.259,00	288.480,00
Summe	6.993.834,53	6.353.945,22	6.577.516,14	6.453.378,80	7.670.094,55	8.281.643,72	9.130.164,83	9.111.555,72	10.296.371,47
Abgänge:									
1.9000.									
810000.8									
Gewerbesteuerumlage	472.559,70	285.819,20	290.564,48	261.176,10	405.535,06	308.803,52	395.511,59	525.988,99	586.482,67
831000.2									
Finanzausgleichsumlage	1.137.835,10	1.253.797,30	1.331.544,90	1.207.001,20	1.266.672,50	1.213.855,30	1.390.117,40	1.522.320,80	1.673.897,40
832000.8									
Kreisumlage	1.919.846,00	2.011.730,00	2.112.267,00	2.104.867,00	2.187.181,00	2.064.638,00	2.407.397,00	2.643.389,00	2.742.879,00
833000.3									
Umlage Region Stuttgart	20.830,66	21.385,08	21.800,35	21.756,35	26.307,20	22.456,80	24.576,08	28.122,10	28.741,82
Summe	3.442.763,07	2.781.213,64	2.821.339,41	2.858.578,15	3.784.398,79	4.671.890,10	4.912.562,76	4.391.734,83	5.264.370,58
Rechnungsergebnisse:								(Planansatz)	(Planansatz)
Personalausg.	2.679.403,36	2.807.787,35	2.918.741,55	3.102.748,99	3.189.491,28	3.416.151,39	3.851.455,12	4.120.250,00	4.077.210,00
Sächl.Verwaltung- u.Be-triebsaufwand	3.908.839,91	4.300.966,00	4.199.537,78	4.277.856,39	4.505.502,42	4.707.651,53	4.768.148,91	4.961.150,00	5.421.295,00
Zuschüsse u. Zuweisungen	254.113,18	257.568,92	294.993,61	351.436,67	419.001,38	376.475,40	393.076,75	426.340,00	451.710,00

Übersicht über die Beitrags-, Gebühren- und Steuersätze

ABWASSERBESEITIGUNG			7000
Abwassergebühr	Schmutzwassergebühr je m ³	2,23 €	09.05.2012
	Niederschlagswassergebühr je m ²	0,44 €	
Abwasserbeitrag	je m ² Nutzungsfläche	9,56 €	
Kleinkläranlagen-Entsorgung	Kleinkläranlagen je m ³	58,40 €	01.04.2006
	Geschlossene Gruben je m ³	27,40 €	

BESAMUNGSGEBÜHREN			7820
Tierhalteranteil		17,00 €	01.01.2002
für Tierarzt	1.-3. Besamung	9,20 €	
	Nachbesamung	2,57 €	
	Sonn- und Feiertagsbesamung	4,60 €	
für Vereinigung	für den Samenpreis	6,94 €	

BESTATTUNGSWESEN			7510
sehr umfangreich, Verweis auf Gebührenordnung (siehe auch Homepage)			01.04.2017

BÜCHEREI			3520
Jahresgebühr	Erwachsene	10,00 €	01.01.2016
	Ehepaare	17,00 €	
	Schüler/Studenten	6,00 €	
Leserausweis	Erwachsene	6,00 €	
	Kinder	3,00 €	

ERSCHLIEßUNGSBEITRAG			
Erschließungsbeitrag	vom Aufwand	95 %	11.05.2007

FEUERWEHR-KOSTENERSATZ			1300
Personal	Feuerwehrangehöriger/Stunde	20,00 €	01.08.2016
Fahrzeuge	LF 16/24 je Stunde	184,00 €	
	LF 10/6 je Stunde	135,00 €	
	Rüstwagen	187,00 €	
	Schlauchwagen	54,00 €	
	Mannschaftstransportfahrzeug	20,00 €	
	Kommandowagen	16,00 €	

GANZTAGESBETREUUNG SCHULE			2910
Kernzeit bis 13.30 Uhr	bei 1 Kind im Haushalt je Monat	75,00 €	01.09.2012
	2 Kinder	65,00 €	
	3 Kinder	55,00 €	
Flexible Nachmittagsbetreuung ab 14. Uhr	bei 1 Kind im Haushalt je Monat	20,00 €	
	2 Kinder	18,00 €	
	3 Kinder	16,00 €	
Mittagessen		3,50 €	

GUTACHTERAUSSCHUSS			6120
Wert bis 25.000 €		200,00 €	01.01.2002
Wert bis 100.000 €	+0,4 % aus Wert über 25.000 €	200,00 €	
Wert bis 250.000 €	+0,25 % aus Wert über 100.000 €	500,00 €	
Wert bis 500.000 €	+0,13 % aus Wert über 250.000 €	875,00 €	
Wert bis 5 Mio. €	+0,06 % aus Wert über 500.000 €	1.200,00 €	
Wert über 5 Mio. €	+0,04 % aus Wert über 5 Mio. €	3.900,00 €	

HALLEN UND VERANSTALTUNGSRÄUME			5610,5611,7670
sehr umfangreich, Verweis auf Gebührenordnung (siehe auch Homepage)			01.01.2017

HUNDESTEUER			9000
Hundesteuer	1. Hund	120,00 €	01.01.2008
	ab dem 2. Hund	240,00 €	
Zwingersteuer	bei 5 Hunden	240,00 €	
	ab 5 Hunden	240,00 €	
Kampfhundesteuer	1. Kampfhund	720,00 €	
	ab dem 2. Kampfhund	720,00 €	

KINDERGÄRTEN (Gebühren ab 3 Jahren)			4640
Spatzennest	bei 1 Kind im Haushalt je Monat	146,00 €	01.01.2017
	2 Kinder	111,00 €	
	3 Kinder	73,00 €	
	4 Kinder	23,00 €	
Grundbetreuung in alle anderen Kindergärten (7.00 Uhr bis 14.00 Uhr)	bei 1 Kind im Haushalt je Monat	157,00 €	
	2 Kinder	119,00 €	
	3 Kinder	78,00 €	
	4 Kinder	25,00 €	
Nachmittagsbetreuung Goldäcker/ Am Steinenberg	bei 1 Kind im Haushalt je Mittag	22,00 €	
	2 Kinder	17,00 €	
	3 Kinder	11,00 €	
	4 Kinder	4,00 €	

KINDERGÄRTEN/KINDERKRIPPE (Gebühren 2-3 Jahre)			4640,4644
Vormittags (7-14 Uhr) Goldäcker Am Steinenberg Kinderkrippe	bei 1 Kind im Haushalt je Monat	314,00 €	01.01.2017
	2 Kinder	238,00 €	
	3 Kinder	156,00 €	
	4 Kinder	50,00 €	
Nachmittags	bei 1 Kind im Haushalt je Mittag	22,00 €	
	2 Kinder	17,00 €	
	3 Kinder	11,00 €	
	4 Kinder	4,00 €	

KINDERKRIPPE (Gebühren 1-2 Jahre)			4644
Vormittags (7-14 Uhr)	bei 1 Kind im Haushalt je Monat	382,00 €	01.01.2017
	2 Kinder	284,00 €	
	3 Kinder	193,00 €	
	4 Kinder	77,00 €	
Nachmittags	bei 1 Kind im Haushalt je Mittag	27,00 €	
	2 Kinder	20,00 €	
	3 Kinder	14,00 €	
	4 Kinder	6,00 €	
Splitting-Modell	bei 1 Kind im Haushalt je Mittag	218,00 €	
	2 Kinder	162,00 €	
	3 Kinder	110,00 €	
	4 Kinder	44,00 €	

MARKTGEBÜHR			7300
Dauergebühr	im Vierteljahr pro lfm	6,00 €	01.01.2002
Tageserlaubnis	pro lfm	1,00 €	

TAKKI-Gebühren			4643
sehr umfangreich, Verweis auf Gebührenordnung (siehe auch Homepage)			01.01.2017

Anlage Nr. 7 zum Haushaltsplan 2017

REALSTEUERHEBESÄTZE			9000
Grundsteuer A		320 %	01.01.2011
Grundsteuer B		330 %	01.01.2017
Gewerbsteuer		340 %	01.01.2011

SONDERNUTZUNGSgebÜHREN			6300
sehr umfangreich, Verweis auf Gebührenordnung			01.01.2002

STUNDUNGSZINSEN			9100
Stundungszinsen	vom auf volle 50 € abegr. Betrag	0,5 %	Januar 1967

VERGNÜGUNGSSTEUER			9000
mit Gewinnmöglk.	Anteil an der Bruttokasse	20 %	01.01.2015
ohne Gewinnmöglk.	Spielhalle/ähnl. Unternehmer	138,00 €	
	sonst. Aufstellungsort	69,00 €	

VERWALTUNGSgebÜHREN			verschiedene
sehr umfangreich, Verweis auf Gebührenordnung			01.01.2002

WASSERVERSORGUNGSgebÜHREN			8150
Wasserszins	ohne MWSt (7%)	2,10 €	01.07.2016 älter
Wasservers.beitrag	je m ² Geschossfläche	6,33 €	
Messgebühr	Zähler bis 6 m ³ /h pro Monat	0,67 €	
	Zähler bis 10 m ³ /h pro Monat	0,72 €	
	Zähler bis 15 m ³ /h pro Monat	1,56 €	
	Zähler bis 25 m ³ /h pro Monat	9,30 €	
	Zähler bis 40 m ³ /h pro Monat	11,53 €	
	Zähler bis 60 m ³ /h pro Monat	15,21 €	

WEIHNACHTSMARKTSTANDgebÜHR			3400
Gemeindestand		18,00 €	17.09.2010
Platzmiete Gastronomie	pro Stand bis 5 m ²	15,00 €	älter
	pro Stand bis 10 m ²	17,50 €	
	pro Stand bis 20 m ²	20,00 €	
	pro Stand über 20 m ²	25,00 €	
Platzmiete Sonstige	pro Stand bis 5 m ²	12,50 €	
	pro Stand bis 10 m ²	15,00 €	
	pro Stand bis 20 m ²	17,50 €	
	pro Stand über 20 m ²	20,00 €	

Anlage Nr. 8
zum Haushaltsplan 2017

Übersicht über die Gewährung von Mitgliedsbeiträgen, Zuweisungen und Zuschüsse
für laufende Zwecke (Gr.Ziff.661,700-717)

HHst.	Empfänger und Art der Zuwendung	2012	2013	2014	2015	2016	2017
0200- 661000	Verbandsumlage Gemeindetag BW	6089 E a 0,53 3.227,17	6085 E a 0,53 3.225,05	6111 E a 0,55 3.361,05	6165 E a 0,55 3.390,75	6190 E x 0,60 3.714,00	6466 x 0,60 3.879,60
	Mitgliedsbeitrag	232,00	232,00	232,00	232,00	232,00	232,00
	Internat. BM-Union im Rat d.Gemeinden Europas						
	Jahresbeitrag Europa-Union Deutschland e.V., Kreisverband Böblingen	0,00	0,00	0,00	0,00	50,00	50,00
	Jahresbeitrag Kreisverkehrswacht BB e.V.	110,00	110,00	110,00	110,00	110,00	110,00
	Jahresbeitrag Kreisverb.BB im Gemeindetag BW u. Verband BW - BM	80,50	80,50	80,50	91,00	91,00	91,00
	Mitgliedsbeitrag Fachverband der Landesbeamten BW	60,00	60,00	60,00	60,00	75,00	75,00
	Jahresbeitrag Freunde der O.S.-Schule, Wabu	15,00	15,00	15,00	15,00	15,00	15,00
	Kommunaler Pool Region Stgt.e.V. Vereinsbeitrag	50,00	50,00	25,00	25,00	25,00	25,00
	Sicherer Landkreis Böblingen	0,00	0,00	0,00	0,00	0,00	0,00
	Kommunale Gemeinschaftsstelle für Verwaltungsmanagement (KGSt)	0,00	0,00	0,00	0,00	0,00	950,00
		3.774,67	3.772,55	3.883,55	3.923,75	4.312,00	5.427,60

Anlage Nr. 8
zum Haushaltsplan 2017

Übersicht über die Gewährung von Mitgliedsbeiträgen, Zuweisungen und Zuschüsse
für laufende Zwecke (Gr.Ziff.661,700-717)

HHst.	Empfänger und Art der Zuwendung	2012	2013	2014	2015	2016	2017
0300- 661000	Mitgliedsbeitrag Fachverb.d.Kommunalkassenverwalter	50,00	50,00	50,00	50,00	50,00	50,00
0300- 718000	Umlage an die Gemeindeprüfungsanstalt	6114 E a 0,55 3.362,70	6136 E a 0,53 3.252,08	6102 E a 0,53 3.234,06	6.166 E a 0,47 2.898,02	6.358 E a 0,55 3.496,90	6.600 E a 0,55 3.630,00
1110- 661000	Mitgliedsbeitrag Landschaftserhaltungsverband Landkreis BB e.V.	0,00	0,00	0,00	f. 2013 - 2015 150,00	50,00	50,00
1300- 661000	Mitgliedsbeitrag Kreisfeuerwehrverband BB e.V. (pro Feuerwehrmann 2 DM, ab 92 3 DM, ab 00 5 DM, ab 02 2,60 €, ab 07 4 €, ab 12 6 €)	(44) 264,00 264,00	(45) 270,00 270,00	(50) 300,00 300,00	(50) 300,00 300,00	(54) 324,00 324,00	(54) 324,00 324,00
1300- 718000	Zuschuß an Kameradschaftskasse	1.000,00	1.000,00	1.000,00	1.000,00	1.000,00	1.000,00
3400- 661000	Mitgliedsbeitrag Heimatgeschichtsverein f. Schönbuch und Gäu	50,00	50,00	Auflösung			
3520- 661000	Mitgliedsbeitrag Deutscher Bibliotheksverband e.V.	88,00	96,80	131,48	158,12	193,26	198,41
3700- 718000	Anteil Mesnerbesoldung an der ev. Kirche Ev. Kirche/Kath. Kirche anl. Jubiläen - je 250 €	76,69 76,69	76,69 76,69	76,69 500,00 576,69	76,69 76,69	76,69 76,69	76,69 76,69

Anlage Nr. 8
zum Haushaltsplan 2017

Übersicht über die Gewährung von Mitgliedsbeiträgen, Zuweisungen und Zuschüsse
für laufende Zwecke (Gr.Ziff.661,700-717)

HHst.	Empfänger und Art der Zuwendung	2012	2013	2014	2015	2016	2017
7000- 661000	Mitgliedsbeitrag Abwassertech.Vereinigung e.V. Landesgr.BW " St.Augustin	276,00 194,00 470,00	276,00 212,00 488,00	276,00 212,00 488,00	276,00 212,00 488,00	289,00 212,00 501,00	289,00 215,00 504,00
7510- 661000	Volksbund Deutsche Kriegsgräberfürsorge	0,00	0,00	0,00	0,00	50,00	50,00
7620- 718000	Zuschuß ,ev. Kirchengemeinde Kosten f.d.Instandhaltung v.Turm,Uhr u. Glocken	für 11 151,88	für 12 360,18	für 13 149,90	für 14 0,00	für 15 400,00	für 16 200,00
						(f. 2 Wartungen)	
8550- 661000	Mitgliedsbeitrag Forstkammer BW (1 DM je ha forstl.Betriebsfläche - insges. 122 ha, 1.10 DM ab 1985, 1.30 DM ab 1996, 0.70 € ab 2002, 0,90 € ab 2013)	85,40	109,80	109,80	109,80	109,80	109,80

Vereinsförderung 2015

Verein	Gesamt- mitgl.- zahlen	Aktive unter 19	Aktive unter 19 (kürzer als 1J.)	Aktive über 19	Passive Mitgl.	Sockel- betrag	Jugend- förderung	flexible Förderung	Summe	Inv. - zusch. u.a.	End- summen	Mittel Haushalt 2015	HH-Rest 2014	+/-
						10%	60%	30%						
pro Jugendlicher werden 2015 bezahlt							18,50 €							
2150-7180														
Förderverein "Freunde der Grund- u. Hauptschule Strb. e.V."	124	42	8	74	0	95	777,00	300,00	1.172,00					
									1.172,00	0,00	1.172,00	1.200,00	0,00	-28,00
3400-7180														
Air Axes Metal Club e.V.	19	0	0	19	0	95	0,00	0,00	95,00					
Circolo ARCES Steinenbronn e.V.	68	17	0	32	19	95	314,50	50,00	459,50					
CVJM Steinenbronn e.V.	20	0	0	15	5	95	0,00	50,00	145,00					
Förderverein Flötentöne e. V.	472	93	19	18	342	95	1.720,50	300,00	2.115,50					
Harmonika-Club 1982 e.V. Steinenbronn	73	10	10	14	39	95	185,00	550,00	830,00					
Heimatverein Steinenbronn e.V.	224	14	0	210	0	95	259,00	550,00	904,00					
Kleintierzüchterverein Steinenbronn - Z 293 e.V.	120	54	0	25	41	95	999,00	350,00	1.444,00	175,00	7. Schwäbische Taubenschau am 03/04.01.15			
										150,00	Ehrungen/Gutscheine			
Gesangverein Liederkranz Steinenbronn 1889 e.V.	171	1	0	75	95	95	18,50	700,00	813,50					
Musikverein Steinenbronn e.V.	262	44	2	38	178	95	814,00	700,00	1.609,00	372,40	anl. Maibaumaufstellung am 30.04.2015			
										149,35	anl. Seniorennachmittag am 17.08.2015			
										982,23	Inv.kostenzuschuß 2015			
1. Narrenzunft Steinenbronn e.V.	41	7	0	22	12	95	129,50	50,00	274,50	440,00	Jubiläumsgabe (11 Jahre)			
										214,91	anl. Zunftmeisterempfang			
										282,27	Mietleistungen für Fastnachtsumzug			
										129,71	Verlegung von Haltestellen			
Pfadfinderbund Horizonte e.V.	71	42	13	6	10	95	777,00	250,00	1.122,00					
PSG "Knappdanebaischauvorbei" 1995 e.V.	42	4	0	26	12	95	74,00	50,00	219,00					
VdK Deutschl. Landesverband BW e.V., Ortsgruppe Strb.	98	0	0	94	4	95	0,00	250,00	345,00					
									10.376,00	2.895,87	13.271,87	12.000,00	1.410,00	-138,13
4320-7180														
Förderverein Seniorenzentrum Steinenbronn e.V.	80	0	0	80	0	95	0,00	250,00	345,00					
									345,00	0,00	345,00	345,00	0,00	0,00
5410-7180														
DLRG Ortsgruppe Wabu/Strb. Bezirk Glems-Schönbuch e.V.	196	79	27	38	52	95	1.461,50	300,00	1.856,50					
DRK, OV Steinenbronn	631	40	0	58	533	95	740,00	550,00	1.385,00	350,00	Ehrungen/Gutscheine (Helfer vor Ort)			
										100,00	anl. Weihnachtsfeier am 11.12.2015			
										1.500,00	Sonderzuschuß			
									3.241,50	1.950,00	5.191,50	4.700,00	960,00	-468,50
5500-7180														
Hund und Mensch Steinenbronn e.V.	342	55	12	275	0	95	1.017,50	50,00	1.162,50	-0,50	aus Versehen zu wenig bezahlt			
										400,00	Jubiläumsgabe (10 Jahre)			
Rad- und Motorsportverein Solidarität e.V.	44	10	2	0	32	95	185,00	350,00	630,00	75,00	Karl-Heimrennen des RMV am 05.07.15 Pokalspende			
										200,00	Ehrungen/Gutscheine			
Reitclub Steinenbronn e.V.	49	17	1	30	1	95	314,50	50,00	459,50					
Sportfischerverein 1978														
Schönaich/Steinbr. e.V.	41	4	0	31	6	95	74,00	50,00	219,00					
TSV Steinenbronn 1900 e.V.	1252	348	113	281	510	95	6.438,00	700,00	7.233,00	100,00	Ehrungen/Gutschein			
Ski- u. Snowboardschule Schönbuch e. V.										40,00	anl. 12. Schönbuch Winter Cup			
									9.704,00	814,50	10.518,50	11.000,00	220,00	-701,50
5900-7180														
Naturschutzbund Deutschl. e.V., Ortsgruppe Strb./Waldenbuch	83	9	0	16	58	95	166,50	50,00	311,50					
Camping-Freunde Schönbuch "Die Zugvögel" e.V.	41	0	0	41	0	95	0,00	50,00	145,00					
									456,50	0,00	456,50	500,00	590,00	-633,50
7800-7180														
Obst- und Gartenbauverein Steinenbronn e.V.	100	2	0	98	0	95	37,00	350,00	482,00					
									482,00	0,00	482,00	500,00	0,00	-18,00
Zwischensumme:	4.664	892	207	1616	1949	2.375,00	16.502,00	6.900,00	25.777,00	5.660,37	31.437,37	30.245,00	3.180,00	1.987,63
%-Anteil zum Gesamtförderbetrag						~ 9,21 %	~ 64,02 %	~ 26,77 %						
4600-7180														
Förderverein Jugendtreff Steinenbronn e.V.	0	0	0	0	0			0,00	**					
Förderverein Aktivspielplatz Steinenbronn e.V.	110	83	(56 Mitgl. fam. m. K)	22	2			1.535,50						
			0 (Kinder aus Fam., die den AKI besucht haben ****)					1.535,50						
ENDSUMME	4.774	975	207	1638	1951	2.375,00	18.037,50	6.900,00	27.312,50					
* incl. 5 aktive Kinder unter 19 Jahre, die kein Mitglied sind, aber das Angebot der Naturschutzjugendgruppe regelmäßig besucht hab														
** nachdem der Förderverein Jugendtreff Steinenbronn e.V. keinen Vorstand hat, wird 2015 kein vereinszuschuß gewährt (s. beratung VSA am 1.7.201														
Nachrichtlich: die Beträge 400 € bzw. 2.000 € bleiben für die offene Jugendarbeit bestehen (HHStelle 4600-718														
*** auf die Meldung wurde mit Blick auf die beantragte Erhöhung des Lohnkostenzuschusses verzicht														

Vermögen der Gemeinde Steinenbronn

	31.12.2012	+/-	31.12.2013	+/-	31.12.2014	+/-	31.12.2015	+/-	31.12.2016
Festgeldanlagen	0,00	0,00	0,00	0,00	0,00	0,00	0,00	0,00	0,00
Festgeldanlage, Verkauf EVS-Aktien									
Liquiditätskonto	330.000,00	-170.000,00	160.000,00	30.000,00	190.000,00	-190.000,00	0,00	0,00	0,00
Geschäftsanteil b.d. Kreisbau- genossenschaft	255,65	0,00	255,65	0,00	255,65	0,00	255,65	0,00	255,65
Geschäftsanteil b.d. Volksbank									
Schönbuch e.V.		umgewandelt in Aktien/wird im		umgewandelt in Aktien/wird im		umgewandelt in Aktien/wird im		umgewandelt in Aktien/wird im	
		Rechnungsabschl. abgewickelt		Rechnungsabschl. abgewickelt		Rechnungsabschl. abgewickelt		Rechnungsabschl. abgewickelt	
Eigenvermögens- umlage b. KDRS	10.072,06	0,00	10.072,06	0,00	10.072,06	0,00	10.072,06	0,00	10.072,06
Kapitalbeteiligung b.d. LEVW									
* EVS-Aktien	0,00	0,00	0,00	0,00	0,00	0,00	0,00	0,00	0,00
* Ansparguthaben	0,00	0,00	0,00	0,00	0,00	0,00	0,00	0,00	0,00
Erbe Seiß	7.986,14	14,08	8.000,22	13,09	8.013,31	0,67	8013,98	0,00	8.013,98
Eine Bewertung des Sachvermögens erfolgt nicht. Deshalb werden hier nur die Geldvermögensbestände dargestellt.									

Anlage Nr. 11
zum Haushaltsplan 2017

Wasser - Gesamtverbrauch

	2005	2006	2007	2008	2009	2010	2011	2012	2013	2014	2015
	cbm	cbm	cbm	cbm	cbm	cbm	cbm	cbm	cbm	cbm	cbm
Fremdwasser erhalten	280.447	299.019	295.974	285.056	298.928	283.548	291.016	303.955	293.632	318.463	335.234
Wasserentnahme über Uhren	-257.687	-258.166	-260.817	-250.074	-254.367	-248.218	-257.264	-260.698	-261.767	-274.190	-291.010
somit "beitragsmäßiger Wasserverlust"	22.760 8,12%	40.853 13,66%	35.157 11,88%	34.982 12,27%	44.561 14,91%	35.330 12,46%	33.752 11,60%	43.257 14,23%	31.865 10,85%	44.273 13,90%	44.224 13,19%
Bauwasser	-683	-745	-513	-61	-205	-929	-2.305	-403	-1.604	-1.873	-871
Verbrauch unverrechnet:											
*Notversorgung Gubser C-Schläuche				-300							
*RüBs	-500	-500	-500	-500	-500	-500	-500	-500	-15	-15	-15
*Neuer Kanal über Standrohr				-1.000				-100			
*Möhringer Str., Goethestr., Zieglerstr., Blumenweg + Notversorgung + Gubser					-3.400						
*Gewerbegebiet Schieber wechseln							-100	-100			
*Kreisverkehr Wasserl. Neubau (spülen)							-200				
*Leitungen spülen	-600	-600	-800	-800	-1.200	-1.000	-1.000	-1.000	-1.000	1)	1)
*Hydranten wechsell	-100	-300	-300	-300	-300	-300	-300	-100	-100	1)	1)
*Anlagen gießen	-500	-600	-600	-600	-600	-600	-600	-600	(Bauhofzähler)	(Bauhofzähler)	(Bauhofzähler)
*Feuerwehr	-700	-700	-700	-700	-700	-700	-700	-700	-300	-300	-300
somit "tatsächl. Wasserverlust"	19.677 7,02%	37.408 12,51%	31.744 10,73%	30.721 10,78%	37.656 12,59%	31.301 11,04%	28.047 9,90%	39.754 13,08%	28.846 9,82%	42.085	43.038
davon:										1) Rückmeldung fehlt noch	1) Rückmeldung fehlt noch
Wasserverlust											
*durch Rohrbruch	6.000	9.800	12.000	18.950	35.982	28.100	26.000	30.000			
*im Rohrnetz	13.677	27.608	19.744	11.771	1.674	3.201	2.047	9.754			
	19.677	37.408	31.744	30.721	37.656	31.301	28.047	39.754			
Wasserverbrauch pro Einwohner cbm	b. 6135 E a.30.06.05 45,71	b. 6.128 E a.30.06.06 48,80	b. 6.026 E a.30.06.07 49,12	b. 6.103 E a.30.06.08 46,71	b. 6.060 E a. 30.06.09 49,33	b. 6.051 E a. 30.06.10 46,86	b. 6.114 E a. 30.06.11 47,60	b. 6.046 E a. 30.06.12 50,27	b. 6.102 E a. 30.06.13 48,12	b. 6.166 E a. 30.06.14 51,65	b. 6.358 E a. 30.06.15 52,73
Wasserverbrauch pro Tag	125 Liter	134 Liter	135 Liter	128 Liter	135 Liter	128 Liter	130 Liter	138 Liter	132 Liter	141 Liter	144 Liter

Innere Verrechnungen

Die Privatwirtschaft kennt die innerbetriebliche Verrechnung von Kosten. Etwas Ähnliches sind die Erstattungen bzw. genauer die „inneren Verrechnungen“ bei den Kommunen. Eine innere Verrechnung entsteht zum Beispiel, wenn der Bauhof den Pausenhof der Schule instand setzt.

Die inneren Verrechnungen (Erstattungen) zwischen den Einzelplänen, Abschnitten und Unterabschnitten ist dann zu veranschlagen, wenn die Verwaltungskosten und sonstigen Gemeinkosten, sowie die Kosten für Leistungen der Hilfs- und Regiebetriebe (z.B. Bauhof, Fuhrpark) für die Berechnung der Kosten, die in Gebühren oder Entgelten ihren Niederschlag finden, wichtig ist. Innere Verrechnungen (Erstattungen) sind daher bei den kostenrechnenden Einrichtungen vorgeschrieben. Durch die inneren Verrechnungen wird die exakte Kostenbelastung einzelner Verwaltungszweige deutlich.

Nach § 14 Abs. 4 GemHVO sollen Verwaltungskosten und sonstige Gemeinkosten zentraler Dienststellen, die einzelnen Leistungen zuzurechnen sind, zwischen den beteiligten Einzelplänen, Abschnitten und Unterabschnitten des Verwaltungshaushalts erstattet werden. Dasselbe gilt für Leistungen des Verwaltungshaushalts, die einzelnen Maßnahmen des Vermögenshaushalts zuzurechnen sind.

Innere Verrechnungen

HHStellen	0000-169	0200-169	0200-169	0200-169	0200-169	0300-169	0300-169	0610-169	0620-169	0630-169	2150-169	6000-169	7000-169	7710-169	Summe	
	Verw.kosten	Verw.kosten/	Verw.gebühren	Wochenmarkt	Versicherungen/ Umlagen	Verw.kosten	Umlage	EDV-Kosten	Fotokopierer	Telefonanl. Rath.		Ortsbauamt	Str.entwässerg.	Bauhofverr. %/ca.		
0000-679																
0200-679														2,5	15.200	15.200
0510-679														-	-	-
0520-679														0,5	3.000	3.000
0800-679			15						35					-	-	50
1100-679	1500	7000			250	1500	15							-	-	10.265
1110-679														-	-	-
1300-679	6500	5000	30		300	6000	15	200				300		-	-	18.345
2150-679														1,5	9.100	9.100
2910-679	3000	10000			3500	3000	170		60			1000		2	12.200	32.930
3210-679														-	-	-
3300-679														-	-	-
3400-679			260											3	18.300	18.560
3500-679														-	-	-
3520-679									105					-	-	105
4360-679														2	12.200	12.200
4600-679			15						85					-	-	100
4602-679									60					-	-	60
4640-679	7600	55000	15		20000	12000	950	250	400			9000		8	48.700	153.915
4644-679	3000	11000			3300	3000	160	50				500		1	6.100	27.110
5410-679														-	-	-
5500-679			60											-	-	60
5610-679	1500	300			185	2100	10				1900	2400		0,25	1.500	9.895
5611-679	4600	1500			1100	4500	50	400				1100		0,25	1.500	14.750
5620-679														3	18.300	18.300
5800-679														7,5	45.600	45.600
5810-679														2	12.200	12.200
5900-679														-	-	-
5910-679														-	-	-
5920-679														-	-	-
6000-679														2	12.200	12.200
6300-679													130000	6	36.500	166.500
6500-679														0,5	3.000	3.000
6650-679														0,5	3.000	3.000
6700-679														0,25	1.500	1.500
6750-679														13,5	82.200	82.200
6800-679														1	6.100	6.100
6900-679														1	6.100	6.100
7000-679	7700	6500			2500	22000	120	2000	10			7400		3,5	21.300	69.530
7200-679	1500				55	2300	5	50				100		0,5	3.000	7.010
7300-679				1100										-	-	1.100
7510-679	4600	10000			400	5200	20	200				1700		12,5	76.100	98.220
7670-679	4600	1900			1200	5000	60	400	50			2200		-	-	15.410
7710-679	7800	7300			6800	13200	320	100	5			10000		-	-	45.525
7800-679			30											-	-	30
7850-679														3	18.300	18.300
7910-679														-	-	-
7970-679														-	-	-
8150-679	7800	1000			1350	23000	70					5000		1	6.100	44.320
8550-679														0,25	1.500	1.500
8800-679														17	103.500	103.500
														-	-	-
														-	-	-
														-	-	-
Summe	61700	116500	425	1100	40940	102800	1965	3650	810	0	1900	40700	130000	96	584.300	
+ Vermögenshaushalt															24.225	
															608.525	

		Benutzungsgebühren 2150-1697	SUMME
3300-6797	Musikschule	0	0
3400-6797	Vereine	4000	4000
3500-6797	Volkshochschule	200	200
SUMME		4200	4200
Es kann sich hier nur um geschätzte Zahlen handeln; die genaue Verteilung erfolgt über den Rechnungsabschluss.			

					in Hplan übernommen
				=	
ab HH 2017:					
50 % der Personalkosten von Gemeindejugendreferent* werden bei 4360 (Flüchtlingsbetreuung) gebucht (Stelle Integrationsbeauftragter)					
Aufteilung der restlichen 50 %, die bei Jugendarbeit verbucht werden:					
0000-6793	Partnerschaft	4 % von	35.900	1.436	1.400
3400-6793	Vereinsarbeit		35.900		
4602-6793	Sommerferienprogramm	20 % von	35.900	7.180	7.200
4603-6793	Beratung Jugendhilfe u.a.	26 % von	35.900	9.334	9.400
Rest verbleibt bei					
Einzelpl. 4600	Jugendtreff/Aktivspielpl.	50 % von	35.900	17.950	
SUMMEN			*	35.900	18.000
					wird vereinnahmt bei 4600-1693
2910-6793 Kernzeitbetreuung 30 % von 53.000 15.900 15.900					
2950-6793 Schulsozialarbeit 53 % von 53.000 28.090 28.100					
Rest verbleibt bei					
Einzelpl. 4600	Jugendtreff/Aktivspielpl.	17 % von	50.000	9.010	
SUMMEN			**	53.000	44.000
					wird vereinnahmt bei 4600-1693
* Gemeindejugendreferent			35.900	(50 %)	
** Gemeindejugendreferent			53.000		
			88.900		
Die %-Sätze werden im Rahmen des Rechnungsabschlusses angepaßt.					

		Benutzungsgebühren	SUMME
		5610-1694	
3400-6794	Vereine	400	400
4640-6794	Kindergarten	500	500
5500-6794	TSV	250	250
SUMME		1150	1150
Es kann sich hier nur um geschätzte Zahlen handeln; die genaue Verteilung erfolgt über den Rechnungsabschluss.			

		Benutzungsgebühren	SUMME
		5611-1695	
0000-6795	Obere Gemeindeorgane	0	0
1300-6795	Feuerwehr	400	400
2150-6795	Schule	2500	2500
3400-6795	Vereine	1000	1000
3500-6795	Volkshochschule	0	0
4640-6795	Kindergarten	3000	3000
4950-6795	Kleiderbazar	2700	2700
5410-6795	DRK	450	450
5500-6795	TSV	14000	14000
8550-6795	Wald	0	0
SUMME		24050	24050
		(incl. Vereinsrückverg.)	
Es kann sich hier nur um geschätzte Zahlen handeln; die genaue Verteilung erfolgt über den Rechnungsabschluss.			

		Benutzungsgebühren	SUMME
		7200-1696	
3400-6796	Vereine/Dorffest	100	100
SUMME		100	100
Es kann sich hier nur um geschätzte Zahlen handeln; die genaue Verteilung erfolgt über den Rechnungsabschluss.			

		Benutzungsgebühren	SUMME
		7670-1691	
0000-6791	Obere Gemeindeorgane	1000	1000
0200-6791	Hauptverwaltung	250	250
0300-6791	Finanzverwaltung	0	0
0520-6791	Wahlen	0	0
0800-6791	Personalversammlg. u.a.	500	500
1300-6791	Feuerwehr	500	500
2150-6791	Schule	100	100
3300-6791	Musikschule/Konzerte	0	0
3400-6791	Vereine/Dorffest u.a.	8000	8000
3500-6791	Volkshochschule	1200	1200
3520-6791	Bücherei	150	150
4310-6791	Seniorenachmittag	500	500
4320-6791	Krankenpflegeverein	500	500
4600-6791	Jugendtreff	150	150
4602-6791	Sommerferienprogramm	150	150
4640-6791	Kindergarten	500	500
5410-6791	DRK	600	600
5900-6791	Nabu	250	250
6100-6791	Flächennutzungsplan	300	300
7800-6791	Obst- und Gartenbauverein	250	250
SUMME		14900	14900
		(incl. Vereinsrückverg.)	
Es kann sich hier nur um geschätzte Zahlen handeln; die genaue Verteilung erfolgt über den Rechnungsabschluss.			

		Benutzungsgebühren	SUMME
		8550-1699	
2910-6799	Kernzeitbetreuung	300	300
4640-6799	Kindergarten	150	150
SUMME		450	450
Es kann sich hier nur um geschätzte Zahlen handeln; die genaue Verteilung erfolgt über den Rechnungsabschluss.			

II. Berechnungen (in €):				HHStelle
				9000-
Gemeindeanteil an der Einkommensteuer				
Anteil der Gemeinden vorauss.		5.900.000.000		
x Schlüsselzahl der Gemeinde		0,0006261		
ergibt Gemeindeanteil			3.693.990	
+ Abrechnung für 2016:		unverändert	0	
			3.693.990	010000
Anteil an der Umsatzsteuer				
Anteil der Gemeinden vorauss.		833.000.000		
x Schlüsselzahl der Gemeinde		0,0002884		
ergibt Gemeindeanteil			240.237	
+ Abrechnung für 2016:	+	2.000.000	577	
			240.814	012000
Gewerbsteuerumlage				
Ist-Aufkommen im HJ 2017		2.700.000		
: 340 % x 68,5 %			543.971	
+ Abrechnung für 2016:			45.000	
			588.971	810000
Kreisumlage				
Steuerkraftsumme im HJ 2017		7.525.554		
x 34 %			2.558.688	832000
Finanzausgleichsumlage				
Steuerkraftsumme im HJ 2017		7.525.554		
x 22,34 %			1.681.209	831000
Finanzausweisungen				
* nach der mangelnden Steuerkraft			2.197.230	
* Sockel-Garantie			0	
* Inv.pauschale				
7590 x 77 € =			584.430	
			2.781.660	041000
* Fam.leistungsausgleich				
474.500.000 x 0.0006261 =			297.084	091000
Kohler				
Stellv. Fachbeamtin für das Finanzwesen				

II. Berechnungen (in €):				HHStelle
				9000-
Gemeindeanteil an der Einkommensteuer				
Anteil der Gemeinden vorauss.		6.018.000.000		
x Schlüsselzahl der Gemeinde		0,0006261		
ergibt Gemeindeanteil			3.767.870	
+ Abrechnung für 2017:			0	
			3.767.870	010000
Anteil an der Umsatzsteuer				
Anteil der Gemeinden vorauss.		1.033.000.000		
x Schlüsselzahl der Gemeinde		0,0002884		
ergibt Gemeindeanteil			297.917	
+ Abrechnung für 2017:			0	
			297.917	012000
Gewerbsteuerumlage				
Ist-Aufkommen im HJ 2018		2.000.000		
: 340 % x 68 %			400.000	
+ Abrechnung für 2017:			0	
			400.000	810000
Kreisumlage				
Steuerkraftsumme im HJ 2018		8.244.993		
x 37 %			3.050.647	832000
Finanzausgleichsumlage				
Steuerkraftsumme im HJ 2018		8.244.993		
x 22,76 %			1.876.560	831000
Finanzzuweisungen				
* nach der mangelnden Steuerkraft			1.829.391	
* Sockel-Garantie			0	
* Inv.pauschale				
6.930 x 77 € =			533.610	
			2.363.001	041000
* Fam.leistungsausgleich				
493.000.000 x 0.0006261 =			308.667	091000
Kohler				
Stellv. Fachbeamtin für das Finanzwesen				

II. Berechnungen (in €):				HHStelle
				9000-
Gemeindeanteil an der Einkommensteuer				
Anteil der Gemeinden vorauss.		6.195.000.000		
x Schlüsselzahl der Gemeinde		0,0006261		
ergibt Gemeindeanteil			3.878.690	
+ Abrechnung für 2018:			0	
			3.878.690	010000
Anteil an der Umsatzsteuer				
Anteil der Gemeinden vorauss.		1.000.000.000		
x Schlüsselzahl der Gemeinde		0,0002884		
ergibt Gemeindeanteil			288.400	
+ Abrechnung für 2018:			0	
			288.400	012000
Gewerbsteuerumlage				
Ist-Aufkommen im HJ 2019		2.000.000		
: 340 % x 68 %			400.000	
+ Abrechnung für 2018:			0	
			400.000	810000
Kreisumlage				
Steuerkraftsumme im HJ 2019		8.623.017		
x 37 %			3.190.516	832000
Finanzausgleichsumlage				
Steuerkraftsumme im HJ 2019		8.623.017		
x 22,88 %			1.972.946	831000
Finanzzuweisungen				
* nach der mangelnden Steuerkraft			1.645.849	
* Sockel-Garantie			0	
* Inv.pauschale				
6.720 x 77 € =			517.440	
			2.163.289	041000
* Fam.leistungsausgleich				
508.000.000 x 0.0006261 =			318.059	091000
Kohler				
Stellv. Fachbeamtin für das Finanzwesen				

II. Berechnungen (in €):				HHStelle
				9000-
Gemeindeanteil an der Einkommensteuer				
Anteil der Gemeinden vorauss.		6.431.000.000		
x Schlüsselzahl der Gemeinde		0,0006261		
ergibt Gemeindeanteil			4.026.449	
+ Abrechnung für 2019:			0	
			4.026.449	010000
Anteil an der Umsatzsteuer				
Anteil der Gemeinden vorauss.		1.025.000.000		
x Schlüsselzahl der Gemeinde		0,0002884		
ergibt Gemeindeanteil			295.610	
+ Abrechnung für 2019:			0	
			295.610	012000
Gewerbesteuerumlage				
Ist-Aufkommen im HJ 2020		2.000.000		
: 340 % x 68 %			400.000	
+ Abrechnung für 2019:			0	
			400.000	810000
Kreisumlage				
Steuerkraftsumme im HJ 2020		7.888.697		
x 37 %			2.918.818	832000
Finanzausgleichsumlage				
Steuerkraftsumme im HJ 2020		7.888.697		
x 22,10 %			1.743.402	831000
Finanzzuweisungen				
* nach der mangelnden Steuerkraft			1.948.236	
* Sockel-Garantie			0	
* Inv.pauschale				
7.360 x 77 € =			566.720	
			2.514.956	041000
* Fam.leistungsausgleich				
527.000.000 x 0.0006261 =			322.442	091000
Kohler				
Stellv. Fachbeamtin für das Finanzwesen				

Kostendeckungsgrade der Gebührenhaushalte

Kostenrechnende Einrichtungen sind öffentliche Einrichtungen der Gemeinde, die ganz oder zum Teil aus Entgelten (Benutzungsgebühren, privatrechtliche Entgelte o.ä.) finanziert werden. Bei der Ermittlung der kostendeckenden Entgelte sind nach dem Kommunalabgabengesetz auch angemessene Abschreibungen sowie eine angemessene Verzinsung des Anlagekapitals zu berücksichtigen.

Gem. § 78 Abs. 2 GemO hat die Gemeinde die zur Erfüllung ihrer Aufgaben erforderlichen Einnahmen, soweit vertretbar und geboten aus Entgelten für ihre Leistungen, im Übrigen aus Steuern zu beschaffen, soweit die sonstigen Einnahmen nicht ausreichen. Sie hat dabei auf die wirtschaftlichen Kräfte ihrer Abgabepflichtigen Rücksicht zu nehmen.

Zur Deckung der kostenrechnenden Einrichtungen (Gebührenhaushalte) müssen nach den sonstigen Einnahmen in erster Linie benutzer- oder verbrauchsorientierte Entgelte erhoben werden. Dieser Kostendeckungsgrundsatz, der auch in § 14 KAG verankert ist, ist immer noch vorrangig vor der Steuererhebung. Durch dieses Verlangen nach kostenechten Gebühren soll verhindert werden, dass auf eine angemessene Gegenleistung verzichtet wird und der ungedeckte Aufwand durch allgemeine Deckungsmittel oder Steuern finanziert wird. Dadurch wird nur die Allgemeinheit für diese speziellen Leistungen belastet. Grundsätzlich soll derjenige, der eine Leistung der Gemeinde in Anspruch nimmt bzw. eine Einrichtung der Gemeinde benutzt, die entstehenden Kosten in vertretbarem Umfang mittragen. Nachstehende Zusammenstellung zeigt, wie sich die Finanzierung der Gebührenhaushalte im Haushaltsjahr 2017 darstellt und welche Zuschüsse aus allgemeinen Steuermitteln erforderlich sind:

HH-Stelle	Bezeichnung	Einnahmen	Ausgaben	kalk. Kosten	Zuschuss		Deckungsgrade	
							HH 2017	HH 2016
1300	Feuerwehr	42.100,00 €	190.530,00 €	70.550,00 €	148.430,00 €	77,90%	22,10%	12,80%
2910	Kernzeit	173.280,00 €	296.580,00 €	- €	123.300,00 €	41,57%	58,43%	82,14%
3520	Bücherei	3.300,00 €	69.470,00 €	- €	66.170,00 €	95,25%	4,75%	4,74%
4640	Kindergärten	785.850,00 €	2.206.860,00 €	182.800,00 €	1.421.010,00 €	64,39%	35,61%	33,59%
4644	Kinderkrippe	266.750,00 €	355.004,00 €	- €	88.254,00 €	24,86%	75,14%	74,29%
5610	Turnhalle *	11.025,00 €	40.755,00 €	- €	29.730,00 €	72,95%	27,05%	21,68%
5611	Sandäckerhalle	45.500,00 €	302.450,00 €	149.950,00 €	256.950,00 €	84,96%	15,04%	11,96%
7000	Abwasser	1.052.850,00 €	1.016.285,00 €	447.100,00 €	- 36.565,00 €	-3,60%	103,60%	91,60%
7200	Abfall	1.150,00 €	14.090,00 €	600,00 €	12.940,00 €	91,84%	8,16%	8,01%
7510	Friedhof	123.600,00 €	256.470,00 €	80.100,00 €	132.870,00 €	51,81%	48,19%	26,70%
7670	Bürgerhaus *	43.700,00 €	216.700,00 €	96.800,00 €	173.000,00 €	79,83%	20,17%	16,69%
8150	Wasser	678.300,00 €	618.180,00 €	126.300,00 €	- 60.120,00 €	-9,73%	109,73%	91,27%
8550	Wald	33.650,00 €	37.360,00 €	- €	3.710,00 €	9,93%	90,07%	130,87%

* inkl. Mieteinnahmen

Gebäudebestand der Gemeinde Steinenbronn

Stand: 14.02.2017

Adresse	Verwendung	Verkauf	Restwert zum 31.12.2015 (lt. Anlagebuchhaltung)		
			Grundstück	Gebäude	Außenanlagen
Böblinger Straße 15 + 15/1	Obdachlosenunterkunft				
Goldäckerstraße 22+22	Kindergarten Goldäcker + Spatzennest		145.718,19 €	163.011,04 €	2.060,32 €
Goldäckerstraße 79	Wurzelkindergarten		353.857,95 €	170.915,24 €	
Hohewart 2	Wasserbehälter				
Im Friedhof 2	Gerätehäuschen	s. Friedhof		3.821,60 €	s. Friedhof
Karlstraße 1	Vereinsraum, Circolo ARCES				
Kirchäckerstraße 5	Kindergarten Kirchäcker		84.721,06 €	111.649,66 €	
Kirchäckerstraße 8	Friedhofshalle/Blumenladen		501.359,52 €	467.951,36 €	272.797,85 €
Ludwigstraße 8	Pumpstation/Abwasser			14.842,32 €	
Möhringer Straße 7	Wohngebäude für Bedienstete				
Nelkenweg 14	Garage				
Neue Äcker 1	Wildsaubar				
Neue Wiesen 1	Kläranlage			1.282.395,08 €	33.920,75 €
Sandäckerstraße 3	Sandäckerhalle		146.289,37 €	1.832.794,45 €	368.487,23 €
Sandäckerstraße 5	Umkleidegebäude/Sportgebäude				
Seestraße 8	Wohngebäude (Denkmalschutz)	im Zuge d. Ortskernsanierung			
Schafgartenstraße 3	Wohngebäude (Denkmalschutz)	Renovierung - weitere Nutzung offen			
Schafgartestraße 5	Heimathaus				
Schafgartenstraße 10	Wohnhaus				
Schönaicher Straße 20	Bauhof		124.933,66 €	201.805,04 €	70.988,96 €
Schulstraße 5	Kindergarten Unter dem Regenbogen			263.144,54 €	17.914,19 €
Schulstraße 6	Turnhalle/Wohnung				
Stuttgarter Straße 5	Rathaus				
Stuttgarter Straße 5	Feuerwehr			297.974,34 €	
Stuttgarter Straße 7	Bürgerhaus			1.520.572,77 €	
Stuttgarter Straße 7	Kinderkrippe im Bürgerhaus			319.857,92 €	2.692,87 €
Stuttgarter Straße 19	Farrenstall				
Stuttgarter Straße 21	Schule				
Stuttgarter Straße 74	Jugendtreff				
Stuttgarter Straße 76	Pumpstation/Wasser			- €	
Stuttgarter Straße 78 + 78/1	Asylbewerber-/Obdachlosenunterkunft				
Tübinger Straße 2	Wohngebäude	im Jahr 2010 abgebrochen			
Tübinger Straße 10	Wohngebäude/Scheuer				
Tübinger Straße 14/16		im Jahr 2007 abgebrochen			
Tübinger Straße 35	Alte Leichenhalle	s. Friedhof		10.578,33 €	s. Friedhof
Vaihinger Straße 14	Garage				
Zollernweg 35	Kindergarten Am Steinenberg		647.917,25 €	271.101,76 €	7.614,72 €
Summe Restbuchwerte			2.004.797,00 €	6.932.415,45 €	776.476,89 €

Finanzplanung 2016-2020

Kommunale Finanzplanung

1. Einnahmen und Ausgaben nach Arten

in 1.000 €

Gruppierungs- Nr.	Einnahme- bzw. Ausgabeart	Lfd. Nr.	Haushalts- jahr 2016	Planjahr 2017	Folgejahr		
					1. 2018	2. 2019	3. 2020
1	2	3	4	5	6	7	8
Einnahmen des Verwaltungshaushaltes							
Steuern, allgemeine Zuweisungen und Umlagen							
000,001	Grundsteuern A und B	1	762	782	782	782	782
003	Gewerbesteuer	2	2.700	2.700	2.000	2.000	2.000
010	Gemeindeanteil an der Einkommensteuer	3	3.630	3.694	3.768	3.878	4.026
012	Gemeindeanteil an der Umsatzsteuer	4	195	240	298	288	295
02	Andere Steuern	5	49	60	60	60	45
00-02	Steuern zusammen	6	7.336	7.476	6.908	7.008	7.148
03	Steuerähnliche Einnahmen	7	4	4	4	4	4
041	Schlüsselzuweisungen vom Land	8	2.215	2.781	2.363	2.163	2.515
05,06	Sonstige allgemeine Zuweisungen	9	0	0	0	0	0
07	Allgemeine Umlagen	10	0	0	0	0	0
091	Ausgleichsleistungen	11	285	297	308	318	322
0	Steuern, allgemeine Zuweisungen und Umlagen zusammen (Hauptgruppe 0)	12	9.839	10.557	9.582	9.492	9.988

Kommunale Finanzplanung

1. Einnahmen und Ausgaben nach Arten

in 1.000 €

Gruppierungs- Nr.	Einnahme- bzw. Ausgabeart	Lfd. Nr.	Haushalts- jahr 2016	Planjahr 2017	F o l g e j a h r		
					1. 2018	2. 2019	3. 2020
1	2	3	4	5	6	7	8
Einnahmen aus Verwaltung und Betrieb							
10,11,12	Gebühren und ähnliche Entgelte, zweckgebundene Abgaben	13	1.951	2.095	2.249	2.271	2.297
13,14,15	Einnahmen aus Verkauf, Mieten, Pachten, sonstige Verwaltungs- und Betriebseinnahmen	14	397	465	465	470	470
16	Erstattungen	15	1.221	1.206	1.203	1.206	1.204
160-163	vom Bund, Land, von Gemeinden, Gemeindeverbänden	16	12	13	10	13	10
164-168	von übrigen Bereichen	17	0	0	0	0	0
169	Innere Verrechnungen	18	1.209	1.194	1.193	1.194	1.194
17	Zuweisungen und Zuschüsse für laufende Zwecke	19	723	853	858	820	805
171	vom Land	20	694	810	830	792	777
170,172-178	von übrigen Bereichen	21	29	43	28	28	28
19	Aufgabenbezogene Leistungsbeteiligungen	22	0	0	0	0	0
1	Einnahmen aus Verwaltung und Betrieb zusammen (Hauptgruppe 1)	23	4.291	4.619	4.774	4.767	4.776
20-26	Sonstige Finanzeinnahmen (ohne 27, 28)	24	189	210	210	206	207
27	Kalkulatorische Einnahmen	25	1.555	1.364	1.364	1.364	1.364
280	Allg. Zuführung vom Vermögenshaushalt	26	0	0	0	0	0
281	Entnahmen aus Sonderrücklagen	27	0	0	0	0	0
0-2	Einnahmen des Verwaltungshaushalts zusammen (Hauptgruppe 0-2)	28	15.875	16.750	15.930	15.830	16.335

Kommunale Finanzplanung

1. Einnahmen und Ausgaben nach Arten

in 1.000 €

Gruppierungs- Nr.	Einnahme- bzw. Ausgabeart	Lfd. Nr.	Haushalts- jahr 2016	Planjahr 2017	F o l g e j a h r		
					1. 2018	2. 2019	3. 2020
1	2	3	4	5	6	7	8
Einnahmen des Vermögenshaushalts							
300	Allg. Zuführung vom Verwaltungshaushalt	29	700	1.570	350	230	875
301	Zuführungen zu Sonderrücklagen	30	0	0	0	0	0
310	Entnahme aus allgemeiner Rücklage	31	0	99	0	0	0
311	Entnahmen aus Sonderrücklagen	32	0	0	0	0	0
32,33,34	Rückflüsse von Darlehen und von Kapitalanlagen Einnahmen aus Veräußerungen von Beteiligungen und von Sachen des Anlagevermögens	33	589	1.302	206	2	2
35	Beiträge und ähnliche Entgelte	34	4	-94	4	84	4
36	Zuweisungen und Zuschüsse für Investitionen und Investitionsmaßnahmen	35	17	562	156	0	0
360,361	vom Bund, Land	36	14	551	136	0	0
362,363	von Gemeinden, Gemeindeverbänden, Zweckverbänden und dergleichen	37	0	0	0	0	0
364-368	von anderen Bereichen	38	3	11	20	0	0
36*1	Rückzahlungen Dritter aus geleisteten Zuweisungen	40	0	1	20	0	0
37	Einnahmen aus Krediten und inneren Darlehen	41	1.885	0	1.000	1.000	0
3701	vom Bund	42	0	0	0	0	0
3711	vom Land	43	0	0	0	0	0
3721,3731	von Gemeinden und Gemeindeverbänden, Zweckverbänden und dergleichen	44	0	0	0	0	0
3741-3781	von sonstigen öffentlichen Bereich und Kreditmarkt (ohne Umschuldung)	45	0	0	0	0	0
37*2	Einnahmen für Umschuldungen	46	0	0	0	0	0
379	Innere Darlehen	47	0	0	0	0	0
3	Einnahmen des Vermögenshaushalts zusammen (Hauptgruppe 3)		3.195	3.440	1.715	1.315	880
0-3	Summe der Einnahmen (Hauptgruppe 0-3)	48	19.070	20.190	17.645	17.145	17.215

Kommunale Finanzplanung

1. Einnahmen und Ausgaben nach Arten

in 1.000 €

Gruppierungs- Nr.	Einnahme- bzw. Ausgabeart	Lfd. Nr.	Haushalts- jahr 2016	Planjahr 2017	F o l g e j a h r		
					1. 2018	2. 2019	3. 2020
1	2	3	4	5	6	7	8
Ausgaben des Verwaltungshaushalts							
40-47	Personalausgaben (Hauptgruppe 4)	49	4.077	4.354	4.491	4.595	4.694
Sächlicher Verwaltungs- und Betriebsaufwand							
50-678	Sächlicher Verwaltungs- und Betriebsaufwand (ohne 679 und 68)	51	2.809	2.900	2.647	2.601	2.554
679	Innere Verechnungen	52	1.209	1.194	1.190	1.194	1.194
68	Kalkulatorische Kosten	53	1.555	1.364	1.364	1.364	1.364
69	Aufgabenbezogene Leistungsbeteiligungen	54	0	0	0	0	0
5/6	Sächlicher Verwaltungs- und Betriebsaufwand zusammen (Hauptgruppe 5/6)	55	5.573	5.458	5.201	5.159	5.112

Kommunale Finanzplanung

1. Einnahmen und Ausgaben nach Arten

in 1.000 €

Gruppierungs- Nr.	Einnahme- bzw. Ausgabeart	Lfd. Nr.	Haushalts- jahr 2016	Planjahr 2017	F o l g e j a h r		
					1. 2018	2. 2019	3. 2020
1	2	3	4	5	6	7	8
Zuweisungen und Zuschüsse (nicht für Investitionen)							
70	Zuschüsse für laufende Zwecke an gemeinnützige, mildtätige, kirchliche oder ähnliche Einrichtungen	56	226	269	270	275	275
71	Zuweisungen und sonstige Zuschüsse für laufende Zwecke	57	226	201	201	200	200
710,711	an Bund und Land	58	0	0	0	0	0
712,713	an Gemeinden, Gemeindeverbände, Zweckverbände und dgl.	59	61	46	44	43	43
715	an kommunale Sonderrechnungen	60	0	0	0	0	0
714,716-719	an übrige Bereiche	61	164	155	157	157	157
72	Schuldendiensthilfen	62	0	0	0	0	0
73-79	Soziale Leistungen	63	0	0	0	0	0
7	Zuweisungen und Zuschüsse zusammen (Hauptgruppe 7)	64	452	469	471	475	475
Sonstige Finanzausgaben							
80	Zinsausgaben	65	28	33	50	62	76
81	Gewerbesteuerumlage, sonstige Steuerbeteiligungen	66	590	589	400	400	400
82,83	Allgemeine Zuweisungen und Umlagen	67	4.453	4.273	4.963	5.200	4.700
84	Sonstige Finanzausgaben (ohne 85, 86)	68	2	4	4	4	4
85	Deckungsreserve	69	0	0	0	0	0
860	Zuführung zum Vermögenshaushalt	70	700	1.570	350	230	875
861	Zuführungen zu Sonderrücklagen	71	0	0	0	0	0
88	Globale Minderausgabe	72	0	0	0	-295	0
8	Sonstige Finanzausgaben zusammen (Hauptgruppe 8)	73	5.773	6.469	5.767	5.601	6.054
4-8	Ausgaben des Verwaltungshaushalts zusammen (Hauptgruppe 4-8)	74	15.875	16.750	15.930	15.830	16.335

Kommunale Finanzplanung

1. Einnahmen und Ausgaben nach Arten

in 1.000 €

Gruppierungs- Nr.	Einnahme- bzw. Ausgabeart	Lfd. Nr.	Haushalts- jahr 2016	Planjahr 2017	F o l g e j a h r		
					1. 2018	2. 2019	3. 2020
1	2	3	4	5	6	7	8
Ausgaben des Vermögenshaushalts							
900	Allg. Zuführung zum Verwaltungshaushalt	75	0	0	0	0	0
901	Entnahmen aus Sonderrücklagen	76	0	0	0	0	0
910	Zuführung an allgemeine Rücklage	77	0	0	0	0	50
911	Zuführungen an Sonderrücklagen	78	0	0	0	0	0
92	Gewährung von Darlehen	79	0	0	0	0	0
93	Vermögenserwerb	80	369	309	216	139	66
930	Erwerb von Beteiligungen, Kapitaleinlagen	81	0	0	1	1	1
932,933	Erwerb und Leasing von Grundstücken	82	89	36	39	23	10
935,936	Erwerb und Leasing von beweglichen Sachen des Anlagevermögens	83	280	273	176	115	55
94,95,96	Baumaßnahmen	84	2.043	1.298	1.124	936	473
97*	Tilgung von Krediten, Rückzahlungen von inneren Darlehen	85	101	139	176	226	276
9701	an Bund (ohne Umschuldung)	86	0	0	0	0	0
9711	an Land (ohne Umschuldung)	87	0	0	0	0	0
9721,9731	an Gemeinden, Gemeindeverbände, Zweckverbände und dgl.	88	0	0	0	0	0
9741-9781	an sonstigen Bereich und Kreditmarkt (ohne Umschuldung)	89	0	0	0	0	0
97*2	außerordentliche Tilgung, Umschuldungen	90	0	0	0	0	0
979	Innere Darlehen	91	0	0	0	0	0
98	Zuweisungen und Zuschüsse für Investitionen	92	683	1.694	199	15	15
980-984	an Bund, Land, Gemeinden, Gemeindeverbände, Zweckverbände und dgl., sonstigen öffentlichen Bereich		0	0	0	0	0
985-988	an übrige Bereiche	93	683	1.694	199	15	15
98*1	Rückzahlungen zuviel erhaltener Zuweisungen und Zuschüsse	95	0	0	0	0	0
990,991	Kreditbeschaffungskosten, Ablösung und Dauerlasten	96	0	0	0	0	0
992	Deckung von Fehlbeträgen	97	0	0	0	0	0
9	Ausgaben des Vermögenshaushalts	98	3.195	3.440	1.715	1.315	880
4-9	Summe der Ausgaben (Hauptgruppe 4-9)	99	19.070	20.190	17.645	17.145	17.215

Kommunale Finanzplanung**2. Investitionen und Investitionsförderungsmaßnahmen nach Aufgabenbereichen**

Ausgaben nach Abschnitten in 1000 €

Gld. Nr.	Aufgabenbereiche	Lfd. Nr.	Jahr 2016	Planjahr 2017	1. 2. 3. Folgejahr			Voraus. Gesamt- ausgab.	davon ausserh. d. Finanzierungs- zeitraumes	
					2018	2019	2020		vorher veran.	ff. Jahre
1	2	3	4	5	6	7	8	9	10	11
00-08	Allgemeine Verwaltung	1	33	141	15	10	10	0	0	0
10-15	Öffentliche Sicherheit und Ordnung	2	108	41	79	5	5	0	0	0
	Schulen									
21	Grund- und Hauptschulen	3	160	235	7	7	2	0	0	0
22	Realschulen	4	0	0	0	0	0	0	0	0
23	Gymnasien	5	0	0	0	0	0	0	0	0
24/25	Berufliche Schulen	6	0	0	0	0	0	0	0	0
27	Sonderschulen	7	0	0	0	0	0	0	0	0
20,28,29	Sonstiges	8	5	0	1	0	0	0	0	0
2	Einzelplan 2 zusammen	9	165	235	8	7	2	0	0	0
	Wissenschaft, Forschung, Kulturpflege									
35	Volksbildung	10	6	7	1	3	1	0	0	0
30-34,36,37	Übriges	11	0	20	1	1	1	0	0	0
3	Einzelplan 3 zusammen	12	6	27	2	4	2	0	0	0
	Soziale Sicherung									
43,46	Einrichtugen der Sozialhilfe, Kriegsopferfürsorge u. Jugendhilfe	13	1.198	282	93	21	27	0	0	0
40-42, 44 ...	Übriges	14	0	0	0	0	0	0	0	0
4	Einzelplan 4 zusammen	15	1.198	282	93	21	27	0	0	0
	Gesundheit, Sport, Erholung									
51	Krankenhäuser	16	0	0	0	0	0	0	0	0
50,54	Sonstige Einrichtungen des Gesundheitswesens	17	3	4	5	5	5	0	0	0
55,56,57	Sport, Badeanstalten	18	84	116	14	9	9	0	0	0
58,59	Übriges	19	3	16	12	10	10	0	0	0
5	Einzelplan 5 zusammen	20	89	135	31	24	24	0	0	0

Kommunale Finanzplanung

2. Investitionen und Investitionsförderungsmaßnahmen nach Aufgabenbereichen

Ausgaben nach Abschnitten in 1000 €

Gld. Nr.	Aufgabenbereiche	Lfd. Nr.	Jahr 2016	Planjahr 2017	1. 2. 3. Folgejahr			Voraus. Gesamt- ausgab.	davon ausserh. d. Finanzierungs- zeitraumes	
					2018	2019	2020		vorher veran.	ff. Jahre
1	2	3	4	5	6	7	8	9	10	11
	Bau- und Wohnungswesen, Verkehr									
61	Städteplanung, Vermessung Bauordnung	21	666	1.665	185	0	0	0	0	0
63	Gemeindestraßen	22	73	26	453	663	236	0	0	0
65	Kreisstraßen	23	0	0	0	0	0	0	0	0
66	Bundes- und Landesstraßen	24	0	0	0	0	0	0	0	0
60,62,67-69	Übriges	25	96	271	156	1	1	0	0	0
6	Einzelplan 6 zusammen	26	835	1.962	794	664	237	0	0	0
	Öffentliche Einrichtungen, Wirtschaftsförderung									
70	Abwasserbeseitigung	27	324	222	129	102	152	0	0	0
72	Abfallbeseitigung	28	0	0	0	0	0	0	0	0
73-79	Übriges	29	183	64	165	150	15	0	0	0
7	Einzelplan 7 zusammen	30	507	286	294	252	167	0	0	0
	Wirtschaftliche Unternehmen, allgemeines Grund- und Sondervermögen									
80-87	Wirtschaftliche Unternehmen	31	65	33	111	76	66	0	0	0
88,89	Allgemeines Grund- u. Sonder- vermögen (soweit nicht ande. Aufgabenbereichen zugeordnet)	32	89	159	113	27	15	0	0	0
8	Einzelplan 8 zusammen	33	154	192	224	103	81	0	0	0
0-8	Investitionen u. Investitionsförde- rungsmaßnahmen und objektbe- zogene Einnahmen insgesamt	34	3.094	3.301	1.539	1.089	554	0	0	0

Kommunale Finanzplanung**2. Investitionen und Investitionsförderungsmaßnahmen nach Aufgabenbereichen**

Einnahmen nach Abschnitten in 1000 €

Gld. Nr.	Aufgabenbereiche	Lfd. Nr.	Jahr 2016	Planjahr 2017	1. 2. 3. F o l g e j a h r			Voraus. Gesamt- betrag	davon ausserh. d. Finanzierungs- zeitraumes	
					2018	2019	2020		vorher veran.	ff. Jahre
1	2	3	12	13	14	15	16	17	18	19
	Bau- und Wohnungswesen, Verkehr									
61	Städteplanung, Vermessung Bauordnung	21	0	393	119	0	0	0	0	0
63	Gemeindestraßen	22	0	-97	0	80	0	0	0	17
65	Kreisstraßen	23	0	0	0	0	0	0	0	0
66	Bundes- und Landesstraßen	24	0	0	0	0	0	0	0	0
60,62,67-69	Übriges	25	0	108	17	0	0	0	0	0
6	Einzelplan 6 zusammen	26	0	404	136	80	0	0	0	0
	Öffentliche Einrichtungen, Wirtschaftsförderung									
70	Abwasserbeseitigung	27	2	2	2	2	2	0	0	0
72	Abfallbeseitigung	28	0	0	0	0	0	0	0	0
73-79	Übriges	29	0	0	0	0	0	0	0	0
7	Einzelplan 7 zusammen	30	2	2	2	2	2	0	0	0
	Wirtschaftliche Unternehmen, allgemeines Grund- und Sondervermögen									
80-87	Wirtschaftliche Unternehmen	31	16	2	2	2	2	0	0	0
88,89	Allgemeines Grund- u. Sonder- vermögen (soweit nicht ande. Aufgabenbereichen zugeordnet)	32	589	1.299	206	2	2	0	0	0
8	Einzelplan 8 zusammen	33	605	1.301	207	3	3	0	0	0
0-8	Investitionen u. Investitionsförde- rungsmaßnahmen und objektbe- zogene Einnahmen insgesamt	34	610	1.771	365	85	5	0	0	0

Ende der Liste

Kommunale Finanzplanung

3. Finanzplanwerte

für die Jahre 2016 bis 2020

in €

Haushaltsstelle	Bezeichnung	Haushalts- jahr 2016	Planjahr 2017	1.	2.	3.
				2018	Folgejahr 2019	2020
0000	Gemeindeorgane					
0000-169000	Innere Verrechnungen	47.800	61.700	61.700	61.700	61.700
0000-400000	Aufwendungen für ehrenamtl. Tätigkeit	18.000	25.000	25.000	25.000	25.000
0000-410000	Besoldung für Beamte	104.000	117.000	119.000	121.000	123.000
0000-430000	Beitr. z. Versorg. Kassen, Beamte	73.000	76.000	77.000	78.000	79.000
0000-450000	Beihilfen, Unterstützungen u. dgl.	20.600	20.600	21.000	21.000	21.000
0000-520800	Geräte, Ausstattung, Einrichtung	100	100	100	100	100
0000-562000	Aus- u. Fortbildung, Umschulung	3.000	3.000	3.000	3.000	3.000
0000-581000	Repräsentation, Tagungen, Besichtig.	8.300	8.300	8.300	8.300	8.300
0000-582000	Partnerschaften Auslandsbeziehungen	14.000	4.000	4.000	4.000	4.000
0000-583000	Ehrungen, Jubiläen und dgl.	7.000	5.000	5.000	5.000	5.000
0000-650800	Bürobedarf	2.500	2.500	1.000	1.000	1.000
0000-655000	Sachverständigen-, Gerichts- u. ä. Kosten	500	500	500	500	500
0000-658000	Sonstige Geschäftsausgaben	300	300	300	300	300
0000-660000	Verfüungsmittel	50	50	50	50	50
0000-679100	Innere Verrechnungen Bürgerhaus	1.000	1.000	1.000	1.000	1.000
0000-679300	Innere Verrechnungen Gemeindejugendreferenten	1.150	1.400	1.400	1.400	1.400
0000-679500	Innere Verrechnungen Sandackerhalle	0	0	0	0	400
0200	Hauptverwaltung					
0200-100000	Verwaltungsgebühren	42.900	42.900	42.900	42.900	42.900
0200-110000	Benutzungsgebühren und ähnliche Entgelte	500	200	200	200	200
0200-151000	Ersätze und ähnl. Einnahmen	500	1.000	1.000	1.000	1.000
0200-169000	Innere Verrechnungen	132.700	158.965	158.965	158.965	158.965
0200-400000	Aufwendungen für ehrenamtl. Tätigkeit	0	850	850	850	850
0200-410000	Besoldung für Beamte	109.000	114.000	116.000	118.000	120.000
0200-414000	Vergütung für Beschäftigte	319.000	318.000	320.000	326.000	332.000
0200-430000	Beitr. z. Versorg. Kassen, Beamte	52.000	47.000	48.000	49.000	50.000
0200-434000	Beitr. z. Versorg. Kassen, Beschäftigte	26.400	24.500	25.000	26.000	27.000
0200-444000	Beitr. z. ges. Soz. Vers., Beschäftigte	64.700	67.000	67.000	68.000	70.000
0200-450000	Beihilfen, Unterstützungen u. dgl.	11.800	11.800	12.000	12.000	12.000
0200-460000	Personal- Nebenausgaben	500	500	500	500	500
0200-501800	Gebäudeunterhaltung	10.000	15.000	10.000	10.000	10.000
0200-520800	Geräte, Ausstattung, Einrichtung	2.500	3.500	2.500	2.500	2.500

Kommunale Finanzplanung

3. Finanzplanwerte

für die Jahre 2016 bis 2020

in €

Haushaltsstelle	Bezeichnung	Haushalts- jahr 2016	Planjahr 2017	1.	2.	3.
				2018	Folgejahr 2019	2020
0200-540800	Bewirtsch. d. Grundstücke, baul. Anl. u. a.	34.000	33.000	33.000	33.000	33.000
0200-544800	Abgaben und Versicherungen	13.000	13.000	13.000	13.000	13.000
0200-550800	Haltung von Fahrzeugen	4.500	4.000	4.000	4.000	4.000
0200-560000	Dienst- u. Schutzkleidung, pers. Ausrüst.	40	40	40	40	40
0200-562000	Aus- u. Fortbildung, Umschulung	9.000	9.000	8.000	8.000	8.000
0200-570000	Verbrauchs- und Betriebsmittel	800	800	800	800	800
0200-575000	Saatgut, Düngemittel Schädlingsbekämpf.	1.000	1.500	1.200	1.200	1.200
0200-584000	Spez. Sachausgaben des Standesamts	1.900	1.700	1.700	1.700	1.700
0200-588000	Homepage	3.100	3.000	3.000	3.000	3.000
0200-588100	Öffentlichk. Arbeit	1.500	1.000	1.000	1.000	1.000
0200-612000	Medizinischer Bedarf	50	0	0	0	0
0200-620000	Weitere Besondere Sachausgaben	300	500	500	500	500
0200-640000	Steuern, Versichg., Schadensfälle	52.000	54.500	54.500	54.500	54.500
0200-650000	Bundesdruckerei	25.000	25.000	25.000	25.000	25.000
0200-650800	Bürobedarf	5.000	5.000	5.000	5.000	5.000
0200-651800	Bücher und Zeitschriften	4.500	5.000	5.000	5.000	5.000
0200-652800	Post- und Fernmeldegebühren	8.000	9.000	9.000	9.000	9.000
0200-654800	Dienstreisen	100	100	100	100	100
0200-655000	Sachverständigen-, Gerichts- u. ä. Kosten	2.500	500	500	500	500
0200-657000	Datenverarbeitung	3.500	3.500	3.500	3.500	3.500
0200-661000	Mitgliedsbeiträge an Verb., Vereine u. dgl.	4.350	5.450	5.450	5.450	5.450
0200-670000	Erstatt. v. Verw. - u. Betr. - Aufw. -Bund-	2.000	2.000	2.000	2.000	2.000
0200-679000	Innere Verrechnungen	6.000	15.200	15.200	15.200	15.200
0200-679100	Innere Verrechnungen Bürgerhaus	500	250	250	250	250
0200-718000	Zuweis. u. Zuschüsse lfd. Zwecke -übr. Ber.-	0	0	300	300	300
0300	Finanzverwaltung					
0300-100000	Verwaltungsgebühren	50	50	50	50	50
0300-151000	Ersätze und ähnl. Einnahmen	50	50	50	50	50
0300-169000	Innere Verrechnungen	114.200	104.765	104.765	104.765	104.765
0300-261000	Säumniszuschläge u. ähnl.	10.000	25.000	25.000	25.000	25.000
0300-400000	Aufwendungen für ehrenamtl. Tätigkeit	2.500	0	0	0	0
0300-410000	Besoldung für Beamte	101.000	99.000	100.000	105.000	110.000
0300-414000	Vergütung für Beschäftigte	195.000	213.000	218.000	223.000	228.000
0300-430000	Beitr. z. Versorg. Kassen, Beamte	33.000	40.000	40.000	41.000	42.000

Kommunale Finanzplanung

3. Finanzplanwerte

für die Jahre 2016 bis 2020

in €

Haushaltsstelle	Bezeichnung	Haushalts- jahr 2016	Planjahr 2017	Fol g e j a h r		
				1. 2018	2. 2019	3. 2020
0300-434000	Beitr. z. Versorg. Kassen, Beschäftigte	16.100	18.500	20.000	21.000	22.000
0300-444000	Beitr. z. ges. Soz. Vers., Beschäftigte	38.600	44.000	45.000	46.000	47.000
0300-450000	Beihilfen, Unterstützungen u. dgl.	6.800	6.800	6.800	6.800	6.800
0300-460000	Personal- Nebenausgaben	200	200	200	200	200
0300-520800	Geräte, Ausstattung, Einrichtung	1.500	3.500	1.000	1.000	1.000
0300-531000	Mieten und Pachten f. Liegenschaften	0	3.000	0	0	0
0300-562000	Aus- u. Fortbildung, Umschulung	5.500	9.000	7.500	5.500	5.500
0300-650800	Bürobedarf	12.000	13.700	13.700	13.700	13.700
0300-654800	Dienstreisen	100	100	100	100	100
0300-655000	Sachverständigen- , Gerichts- u. ä. Kosten	21.800	40.000	15.000	1.500	1.500
0300-661000	Mitgliedsbeiträge an Verb., Vereine u. dgl.	50	50	50	50	50
0300-718000	Zuweis. u. Zuschüsse lfd. Zwecke -übr. Ber.-	3.500	3.700	3.700	3.700	3.700
0300-842000	Sonstige Finanzausgaben	2.000	4.000	4.000	4.000	4.000
0520	Wahlen					
0520-160000	Erstattg. für Ausg. des VWH - Bund-	0	3.000	0	0	0
0520-161000	Erstattg. für Ausg. des VWH - Land-	3.000	0	0	3.100	0
0520-400000	Aufwendungen für ehrenamtl. Tätigkeit	2.800	2.900	0	4.500	5.500
0520-520800	Geräte, Ausstattung, Einrichtung	0	250	0	0	250
0520-562000	Aus- u. Fortbildung, Umschulung	300	300	0	300	300
0520-572000	Lebensmittel	300	400	0	800	800
0520-586000	Sachausgaben eigener Veranstaltungen	0	0	0	0	1.000
0520-650800	Bürobedarf	900	1.000	0	5.700	2.000
0520-657000	Datenverarbeitung	800	800	0	800	800
0520-679000	Innere Verrechnungen	3.000	3.000	0	3.000	3.000
0520-679100	Innere Verrechnungen Bürgerhaus	0	0	0	200	0
0520-679500	Innere Verrechnungen Sandäckerhalle	0	0	0	0	400
0600	Einrichtungen für die gesamte Verwaltung					
0600-634000	Leistungsvergütung an Unternehmen	6.000	6.300	6.300	6.300	6.300

Kommunale Finanzplanung

3. Finanzplanwerte

für die Jahre 2016 bis 2020

in €

Haushaltsstelle	Bezeichnung	Haushalts- jahr 2016	Planjahr 2017	Fol g e j a h r		
				1. 2018	2. 2019	3. 2020
0610	Datenverarbeitung					
0610-151000	Ersätze und ähnl. Einnahmen	150	0	0	0	0
0610-169000	Innere Verrechnungen	3.650	3.650	3.650	3.650	3.650
0610-501800	Gebäudeunterhaltung	350	400	400	400	400
0610-520800	Geräte, Ausstattung, Einrichtung	1.000	1.000	1.000	1.000	1.000
0610-532000	Miete für bewegliche Sachen	0	10.500	18.000	18.000	7.500
0610-650800	Bürobedarf	4.000	4.000	4.000	4.000	4.000
0610-652800	Post- und Fernmeldegebühren	0	800	800	800	800
0610-655000	Sachverständigen-, Gerichts- u. ä. Kosten	0	1.000	1.000	1.000	1.000
0610-677000	Erstatt. v. Verw. - Betr. - Aufw. -Privat. Unt.-	63.000	67.000	68.000	69.000	70.000
0610-713000	Zuweis. u. Zuschüsse lfd. Zwecke- ZV u. dgl.	13.050	13.500	13.750	14.000	14.000
0620	Fotokopierer					
0620-151000	Ersätze und ähnl. Einnahmen	200	200	200	200	200
0620-169000	Innere Verrechnungen	1.150	810	810	810	810
0620-532000	Miete für bewegliche Sachen	4.500	4.500	4.500	4.500	4.500
0620-650800	Bürobedarf	3.000	2.500	2.500	2.500	2.500
0630	Fernsprechdienst, Telefax					
0630-151000	Ersätze und ähnl. Einnahmen	200	100	100	100	100
0630-520800	Geräte, Ausstattung, Einrichtung	1.500	1.000	2.000	2.000	2.000
0630-650800	Bürobedarf	250	250	250	250	250
0630-652800	Post- und Fernmeldegebühren	3.000	3.000	3.000	3.000	3.000
0640	Archiv					
0640-634000	Leistungsvergütung an Unternehmen	0	6.000	12.000	12.000	12.000
0800	Einrichtungen für Verwaltungsangehörige					
0800-414000	Vergütung für Beschäftigte	3.000	3.000	3.000	3.000	3.000
0800-434000	Beitr. z. Versorg. Kassen, Beschäftigte	300	300	300	300	300
0800-444000	Beitr. z. ges. Soz. Vers., Beschäftigte	700	700	700	700	700
0800-561000	F. Betr. Ausfl. /Pers. Vers. /Weihn. f. u. a.	3.600	3.600	3.600	3.600	3.600
0800-562000	Aus- u. Fortbildung, Umschulung	3.000	3.000	3.000	3.000	3.000
0800-583000	Ehrungen, Jubiläen und dgl.	1.000	800	800	800	800
0800-650800	Bürobedarf	300	300	300	300	300
0800-679000	Innere Verrechnungen	0	50	50	50	50
0800-679100	Innere Verrechnungen Bürgerhaus	500	500	500	500	500

Kommunale Finanzplanung

3. Finanzplanwerte

für die Jahre 2016 bis 2020

in €

Haushaltsstelle	Bezeichnung	Haushalts- jahr 2016	Planjahr 2017	1.	2.	3.
				2018	Folgejahr 2019	2020
0800-718000	Zuweis. u. Zuschüsse lfd. Zwecke -übr. Ber.-	4.000	4.000	4.000	4.000	4.000
Summe Einzelplan 0 Einnahmen		357.050	402.390	399.390	402.490	399.390
Summe Einzelplan 0 Ausgaben		1.595.840	1.705.140	1.689.340	1.717.390	1.735.040
Saldo Einzelplan 0 Einnahmen/Ausgaben		-1.238.790	-1.302.750	-1.289.950	-1.314.900	-1.335.650
1100	Öffentliche Ordnung					
1100-100000	Verwaltungsgebühren	400	400	400	400	400
1100-151000	Ersätze und ähnl. Einnahmen	1.000	1.000	1.000	1.000	1.000
1100-260000	Bußgelder u. ähnl.	13.000	15.000	15.000	15.000	15.000
1100-414000	Vergütung für Beschäftigte	6.000	9.000	10.000	10.000	10.000
1100-444000	Beitr. z. ges. Soz. Vers., Beschäftigte	1.800	1.700	1.800	1.800	1.800
1100-460000	Personal- Nebenausgaben	100	100	100	100	100
1100-560000	Dienst- u. Schutzkleidung, pers. Ausrüst.	300	300	0	0	0
1100-562000	Aus- u. Fortbildung, Umschulung	300	500	300	300	300
1100-621000	Tierrettungen	250	250	250	250	250
1100-634000	Leistungsvergütung an Unternehmen	1.000	2.500	2.500	2.500	2.500
1100-637000	Spezielle Zweckausgaben	100	100	100	100	100
1100-650800	Bürobedarf	200	200	200	200	200
1100-652800	Post- und Fernmeldegebühren	300	300	300	300	300
1100-654800	Dienstreisen	700	700	700	700	700
1100-657000	Datenverarbeitung	1.000	1.000	1.000	1.000	1.000
1100-672000	Erstatt. v. Verw. - u. Betr. - Aufw. -Gdn, Verb-	300	300	300	300	300
1100-679000	Innere Verrechnungen	0	10.265	10.265	10.265	10.265
1110	Natur- und Umweltschutz					
1110-503800	Unterhaltung Unbeb. Grundstücke	4.000	4.000	4.000	4.000	4.000
1110-562000	Aus- u. Fortbildung, Umschulung	240	240	240	240	240
1110-572000	Lebensmittel	100	100	100	100	100
1110-575000	Saatgut, Düngemittel Schädlingsbekämpf.	80	80	80	80	80
1110-637000	Spezielle Zweckausgaben	50	2.430	50	50	50
1110-661000	Mitgliedsbeiträge an Verb., Vereine u. dgl.	50	50	50	50	50
1300	Feuerschutz					
1300-151000	Ersätze und ähnl. Einnahmen	12.000	30.000	30.000	35.000	35.000
1300-171000	Zuweis. u. Zuschüsse lfd. Zwecke- Land-	4.800	5.000	5.000	5.000	5.000
1300-276000	Aufw. v. Kapitalzusch.	7.100	7.100	7.100	7.100	7.100
1300-414000	Vergütung für Beschäftigte	2.200	3.000	3.000	3.000	3.000
1300-416000	Beschäftigungsentgelte und dgl.	6.600	6.600	6.600	6.600	6.600
1300-434000	Beitr. z. Versorg. Kassen,	200	300	300	300	300

Kommunale Finanzplanung

3. Finanzplanwerte

für die Jahre 2016 bis 2020

in €

Haushaltsstelle	Bezeichnung	Haushalts- jahr 2016	Planjahr 2017	Fol g e j a h r		
				1. 2018	2. 2019	3. 2020
1300-444000	Beschäftigte Beitr. z. ges. Soz. Vers., Beschäftigte	400	900	900	900	900
1300-501800	Gebäudeunterhaltung	5.000	5.000	4.000	4.000	4.000
1300-512800	Unterhaltung Löscheinrichtungen	550	100	100	100	100
1300-520800	Geräte, Ausstattung, Einrichtung	1.000	1.000	1.000	1.000	1.000
1300-524000	Löschgeräte, Ausrüstung	0	8.000	8.000	8.000	8.000
1300-524800	Löschgeräte, Ausrüstung	10.000	0	0	0	0
1300-531000	Mieten und Pachten f. Liegenschaften	160	160	160	160	160
1300-540800	Bewirtsch. d. Grundstücke, baul. Anl. u. a.	1.000	500	500	500	500
1300-544800	Abgaben und Versicherungen	250	250	250	250	250
1300-550800	Haltung von Fahrzeugen	10.000	10.000	10.000	10.000	10.000
1300-560000	Dienst- u. Schutzkleidung, pers. Ausrüst.	13.000	10.000	10.000	10.000	10.000
1300-562000	Aus- u. Fortbildung, Umschulung	12.000	12.000	12.000	12.000	12.000
1300-570000	Verbrauchs- und Betriebsmittel	1.000	1.500	1.500	1.500	1.500
1300-583000	Ehrungen, Jubiläen und dgl.	1.500	750	750	750	750
1300-605000	Brandfaelle, Einsaetze	15.000	15.000	15.000	15.000	15.000
1300-620000	Weitere Besondere Sachausgaben	8.400	7.900	7.900	7.900	7.900
1300-640000	Steuern, Versichg., Schadensfälle	4.800	4.800	4.800	4.800	4.800
1300-650800	Bürobedarf	2.250	2.000	2.000	2.000	2.000
1300-652000	Post- und Fernmeldegebühren	3.000	1.200	2.350	2.350	2.350
1300-657000	Datenverarbeitung	1.800	1.800	1.800	1.800	1.800
1300-658000	Sonstige Geschäftsausgaben	650	650	650	650	650
1300-661000	Mitgliedsbeiträge an Verb., Vereine u. dgl.	325	325	325	325	325
1300-672000	Erstatt. v. Verw. - u. Betr. - Aufw. -Gdn, Verb-	4.500	6.000	6.000	6.000	6.000
1300-679000	Innere Verrechnungen	15.030	18.345	18.345	18.345	18.345
1300-679100	Innere Verrechnungen Bürgerhaus	500	500	500	500	500
1300-679500	Innere Verrechnungen Sandäckerhalle	0	400	400	400	400
1300-680000	Abschreibungen	48.100	56.100	56.100	56.100	56.100
1300-685000	Verzinsung des Anlagekapitals	16.500	14.450	14.450	14.450	14.450
1300-718000	Zuweis. u. Zuschüsse lfd. Zwecke -übr. Ber.-	1.000	1.000	1.000	1.000	1.000
Summe Einzelplan 1 Einnahmen		38.300	58.500	58.500	63.500	63.500
Summe Einzelplan 1 Ausgaben		203.585	224.645	223.015	223.015	223.015
Saldo Einzelplan 1 Einnahmen/Ausgaben		-165.285	-166.145	-164.515	-159.515	-159.515

Kommunale Finanzplanung

3. Finanzplanwerte

für die Jahre 2016 bis 2020

in €

Haushaltsstelle	Bezeichnung	Haushalts- jahr 2016	Planjahr 2017	1.	2.	3.
				2018	Folgejahr 2019	2020
2150	Kombinierte Grund- u. Hauptschulen					
2150-110000	Benutzungsgebühren und ähnliche Entgelte	600	700	700	700	700
2150-140000	Mieten und Pachten	11.500	11.000	11.000	11.000	11.000
2150-151000	Ersätze und ähnl. Einnahmen	4.000	3.000	3.000	3.000	3.000
2150-162000	Erstattg. f. Ausg. d. VWH- Gden. u. -Gdeverb.-	600	600	600	600	600
2150-169000	Innere Verrechnungen	2.000	1.900	1.900	1.900	1.900
2150-169700	Innere Verrechnungen Schule	5.000	4.200	4.200	4.200	4.200
2150-414000	Vergütung für Beschäftigte	107.000	114.000	117.000	120.000	123.000
2150-434000	Beitr. z. Versorg. Kassen, Beschäftigte	8.900	9.300	10.000	10.000	10.000
2150-444000	Beitr. z. ges. Soz. Vers., Beschäftigte	21.800	23.300	24.000	24.500	25.000
2150-450000	Beihilfen, Unterstützungen u. dgl.	100	100	100	100	100
2150-460000	Personal- Nebenausgaben	100	100	100	100	100
2150-501800	Gebäudeunterhaltung	25.000	30.000	30.000	30.000	30.000
2150-502800	Unterhaltung der Aussenanlagen	1.500	1.000	1.000	1.500	1.000
2150-520800	Geräte, Ausstattung, Einrichtung	2.500	2.500	2.500	2.000	2.000
2150-523000	Schulausstattung	8.000	8.000	8.000	8.000	8.000
2150-532000	Miete für bewegliche Sachen	3.500	3.000	3.000	3.000	3.000
2150-540800	Bewirtsch. d. Grundstücke, baul. Anl. u. a.	65.000	65.000	65.000	65.000	65.000
2150-544800	Abgaben und Versicherungen	7.500	7.500	7.500	7.500	7.500
2150-560000	Dienst- u. Schutzkleidung, pers. Ausrüst.	80	80	80	80	80
2150-562000	Aus- u. Fortbildung, Umschulung	400	500	500	500	500
2150-570000	Verbrauchs- und Betriebsmittel	1.000	1.000	1.000	1.000	1.000
2150-571000	Baumaterial, Lager, Werkstättenbedarf	200	200	200	200	200
2150-575000	Saatgut, Düngemittel Schädlingsbekämpf.	500	200	200	200	200
2150-583000	Ehrungen, Jubiläen und dgl.	50	50	50	50	50
2150-591000	Lehr- und Unterrichtsmittel	7.600	8.000	8.000	7.000	7.000
2150-592000	Lernmittel	16.500	17.500	17.500	9.000	9.000
2150-594000	Bes. Aufwand für Unterrichtsgebiete	8.600	9.700	8.600	8.600	8.600
2150-595000	Schulveranstaltungen Schuelerauszeichnung	600	1.300	1.300	1.300	1.300
2150-596000	Schullandheimaufenthalte	900	600	900	900	900
2150-598000	Sonstiger Schulbedarf	400	150	150	150	150
2150-605001	Löschübungen/Brandschutzer	0	650	650	650	650

Kommunale Finanzplanung

3. Finanzplanwerte

für die Jahre 2016 bis 2020

in €

Haushaltsstelle	Bezeichnung	Haushalts- jahr 2016	Planjahr 2017	Folgejahr		
				1. 2018	2. 2019	3. 2020
2150-612000	Medizinischer Bedarf	200	200	200	200	200
2150-620000	Weitere Besondere Sachausgaben	1.000	0	0	0	0
2150-640000	Steuern, Versichg., Schadensfälle	15.000	15.000	15.000	15.000	15.000
2150-650000	Bürobedarf	0	8.000	6.000	6.000	6.000
2150-650800	Bürobedarf	8.000	0	0	0	0
2150-652000	Post- und Fernmeldegebühren	550	1.000	800	800	800
2150-652800	Post- und Fernmeldegebühren	600	600	600	600	600
2150-654800	Dienstreisen	150	100	100	100	100
2150-655000	Sachverständigen-, Gerichts- u. ä. Kosten	150	150	150	150	150
2150-657000	Datenverarbeitung	500	2.050	2.050	2.050	2.050
2150-672000	Erstatt. v. Verw. - u. Betr. - Aufw. -Gdn, Verb-	33.000	33.000	33.000	33.000	33.000
2150-679000	Innere Verrechnungen	3.000	9.100	9.100	9.100	9.100
2150-679100	Innere Verrechnungen Bürgerhaus	0	100	100	100	100
2150-679500	Innere Verrechnungen Sandäckerhalle	3.000	2.500	2.500	2.500	2.500
2150-718000	Zuschuß an Förderverein Freunde der GHS e.V.	1.260	1.300	1.300	1.300	1.300
2151	Hausaufgaben-, Sprach- u. Lernh. f. Ausl. Schüler					
2151-171000	Zuweis. u. Zuschüsse lfd. Zwecke- Land-	3.000	5.000	3.000	3.000	3.000
2151-416000	Beschäftigungsentgelte und dgl.	6.800	6.800	6.800	6.800	6.800
2151-520800	Geräte, Ausstattung, Einrichtung	200	200	200	200	200
2151-592000	Lernmittel	500	400	400	400	400
2151-637000	Spezielle Zweckausgaben	500	400	400	400	400
2151-652800	Post- und Fernmeldegebühren	200	200	200	200	200
2152	BGA Photovoltaikanlage GHS Steinenbronn					
2152-110000	Benutzungsgebühren und ähnliche Entgelte	7.500	9.000	9.000	9.000	9.000
2152-540800	Bewirtsch. d. Grundstücke, baul. Anl. u. a.	300	100	100	100	100
2152-544800	Abgaben und Versicherungen	150	150	150	150	150
2152-640000	Steuern, Versichg., Schadensfälle	1.000	1.000	1.000	1.000	1.000
2152-655000	Sachverständigen-, Gerichts- u. ä. Kosten	950	950	950	950	950

Kommunale Finanzplanung

3. Finanzplanwerte

für die Jahre 2016 bis 2020

in €

Haushaltsstelle	Bezeichnung	Haushalts- jahr 2016	Planjahr 2017	1.	2.	3.
				2018	F o l g e j a h r 2019	2020
2910	Betreuungsangebote an Schulen					
2910-110000	Benutzungsgebühren und ähnliche Entgelte	135.000	110.000	135.000	135.000	135.000
2910-151000	Ersätze und ähnl. Einnahmen	100	0	0	0	0
2910-151100	Ersatz f. Getränke, Lebensmittel etc.	30.000	33.000	33.000	33.000	33.000
2910-171000	Zuweis. u. Zuschüsse lfd. Zwecke -Land-	40.700	29.780	29.780	29.780	29.780
2910-178000	Zuweis. u. Zuschüsse lfd. Zwecke -übr. Ber.-	500	500	500	500	500
2910-414000	Vergütung für Beschäftigte	132.000	155.000	159.000	165.000	170.000
2910-434000	Beitr. z. Versorg. Kassen, Beschäftigte	10.400	12.700	13.000	13.500	14.000
2910-444000	Beitr. z. ges. Soz. Vers., Beschäftigte	27.700	31.200	32.000	33.000	34.000
2910-450000	Beihilfen, Unterstützungen u. dgl.	100	100	100	100	100
2910-460000	Personal- Nebenausgaben	200	200	200	200	200
2910-501800	Gebäudeunterhaltung	1.500	1.500	1.500	1.500	1.500
2910-520800	Geräte, Ausstattung, Einrichtung	2.000	2.000	2.000	2.000	2.000
2910-540800	Bewirtsch. d. Grundstücke, baul. Anl. u. a.	500	250	250	250	250
2910-544800	Abgaben und Versicherungen	300	100	100	100	100
2910-562000	Aus- u. Fortbildung, Umschulung	1.500	1.500	1.500	1.500	1.500
2910-570000	Verbrauchs- und Betriebsmittel	500	500	500	500	500
2910-572000	Lebensmittel	22.000	19.000	19.000	19.000	19.000
2910-586000	Sachausgaben eigener Veranstaltungen	1.500	1.500	1.500	1.500	1.500
2910-586100	Sachausgaben eigener Veranstaltungen/kleine Ferien bzw. bewegl. Tage	850	850	850	850	850
2910-588000	Öffentlichkeitsarbeit	250	250	250	250	250
2910-592000	Lernmittel	2.500	2.500	2.500	2.500	2.500
2910-612000	Medizinischer Bedarf	100	100	100	100	100
2910-637000	Spezielle Zweckausgaben	150	300	300	300	300
2910-637100	Spezielle Zweckausgaben/Ehrenamtsfe Schulmensa	1.500	750	750	750	750
2910-650800	Bürobedarf	1.000	750	750	750	750
2910-652000	Post- und Fernmeldegebühren	150	0	0	0	0
2910-652800	Post- und Fernmeldegebühren	300	300	300	300	300
2910-654000	Dienstreisen	300	300	300	300	300
2910-655000	Sachverständigen- , Gerichts- u. ä. Kosten	720	800	800	800	800
2910-657000	Datenverarbeitung	250	600	600	600	600

Kommunale Finanzplanung

3. Finanzplanwerte

für die Jahre 2016 bis 2020

in €

Haushaltsstelle	Bezeichnung	Haushalts- jahr 2016	Planjahr 2017	Folgejahr		
				1. 2018	2. 2019	3. 2020
2910-670000	Erstatt. v. Verw. - u. Betr. - Aufw. - Bund-	14.400	14.400	14.400	14.400	14.400
2910-679000	Innere Verrechnungen	13.000	32.930	32.930	32.930	32.930
2910-679300	Innere Verrechnungen Gemeindejugendreferent	15.000	15.900	15.900	15.900	15.900
2910-679900	Innere Verrechnungen Wildsaubar	500	300	300	300	300
2950	Schulsozialarbeit					
2950-171000	Zuweis. u. Zuschüsse lfd. Zwecke - Land-	8.350	8.350	8.350	8.350	8.350
2950-520000	Geräte, Ausstattung, Einrichtung	600	600	600	600	600
2950-562000	Aus- u. Fortbildung, Umschulung	400	400	400	400	400
2950-592000	Lernmittel	300	300	300	300	300
2950-620000	Weitere Besondere Sachausgaben	400	400	400	400	400
2950-650000	Bürobedarf	0	100	100	100	100
2950-651000	Bücher und Zeitschriften	350	350	350	350	350
2950-679300	Innere Verrechnungen Gemeindejugendreferenten	26.500	28.100	28.100	28.100	28.100
Summe Einzelplan 2 Einnahmen		248.850	217.030	240.030	240.030	240.030
Summe Einzelplan 2 Ausgaben		644.460	713.860	720.360	721.860	731.360
Saldo Einzelplan 2 Einnahmen/Ausgaben		-395.610	-496.830	-480.330	-481.830	-491.330
3210	Nichtwissenschaftliche Museen, Sammlungen					
3210-130000	Einnahmen aus Verkauf	50	50	50	50	50
3210-586000	Sachausgaben eigener Veranstaltungen	350	350	350	350	350
3300	Theater, Musikpflege					
3300-718000	Zuweis. u. Zuschüsse lfd. Zwecke -übr. Ber.-	20.000	19.000	19.000	19.000	19.000
3400	Heimat u. sonstige Kunstpflege					
3400-140000	Standgelder Weihnachtsmarkt	600	650	650	650	650
3400-151000	Ersätze und ähnl. Einnahmen	1.150	1.150	1.150	1.150	1.150
3400-519000	Unterhaltg. des sonst. unbewegl. Vermögens	4.000	4.000	4.000	4.000	4.000
3400-520800	Geräte, Ausstattung, Einrichtung	200	0	0	0	0
3400-540800	Bewirtsch. d. Grundstücke, baul. Anl. u. a.	500	100	100	100	100
3400-544800	Abgaben und Versicherungen	450	450	450	450	450
3400-573000	Betriebsstrom	500	400	400	400	400
3400-586000	Sachausgaben eigener Veranstaltungen	6.850	6.900	6.900	6.900	6.900
3400-586100	Sachausgaben eigener	0	2.500	0	2.500	0

Kommunale Finanzplanung

3. Finanzplanwerte

für die Jahre 2016 bis 2020

in €

Haushaltsstelle	Bezeichnung	Haushalts- jahr 2016	Planjahr 2017	Folgejahr		
				1. 2018	2. 2019	3. 2020
	Veranstaltungen - Narrenumzug					
3400-679000	Innere Verrechnungen	15.400	18.560	18.560	18.560	18.560
3400-679100	Innere Verrechnungen Bürgerhaus	8.000	8.000	8.000	8.000	8.000
3400-679400	Innere Verrechnungen Turnhalle	0	400	400	400	400
3400-679500	Innere Verrechnungen Sandäckerhalle	1.000	1.000	1.000	1.000	1.000
3400-679600	Innere Verrechnungen Geschirrmobil	100	100	100	100	100
3400-679700	Innere Verrechnungen Schule	5.000	4.000	4.000	4.000	4.000
3400-718000	Zuweis. u. Zuschüsse lfd. Zwecke -übr. Ber.-	19.000	15.000	15.000	15.000	15.000
3500	Volkshochschule					
3500-678000	Erstatt. v. Verw. - u. Betr. - Aufw. -übr. Ber.	10.600	4.000	4.000	4.000	4.000
3500-679100	Innere Verrechnungen Bürgerhaus	1.200	1.200	1.200	1.200	1.200
3500-679700	Innere Verrechnungen Schule	0	200	200	200	200
3520	Öffentliche Büchereien					
3520-110000	Benutzungsgebühren und ähnliche Entgelte	3.000	3.100	3.100	3.200	3.200
3520-151000	Ersätze und ähnl. Einnahmen	0	200	200	200	200
3520-414000	Vergütung für Beschäftigte	33.000	40.000	41.000	42.000	43.000
3520-434000	Beitr. z. Versorg. Kassen, Beschäftigte	3.500	3.300	3.500	4.000	4.000
3520-444000	Beitr. z. ges. Soz. Vers., Beschäftigte	8.700	8.400	8.500	9.000	9.000
3520-450000	Beihilfen, Unterstützungen u. dgl.	100	100	100	100	100
3520-460000	Personal- Nebenausgaben	100	100	100	100	100
3520-501800	Gebäudeunterhaltung	1.000	500	500	500	500
3520-520800	Geräte, Ausstattung, Einrichtung	500	500	500	500	500
3520-540800	Bewirtsch. d. Grundstücke, baul. Anl. u. a.	500	500	500	500	500
3520-562000	Aus- u. Fortbildung, Umschulung	800	400	400	400	400
3520-583000	Ehrungen, Jubiläen und dgl.	150	150	150	150	150
3520-586000	Sachausgaben eigener Veranstaltungen	400	500	500	500	500
3520-587000	Bücherbeschaffung, Buchpflege	10.000	10.000	10.000	10.000	10.000
3520-612000	Medizinischer Bedarf	50	0	0	0	0
3520-650800	Bürobedarf	400	400	400	400	400
3520-652000	Post- und Fernmeldegebühren	360	420	420	420	420
3520-657000	Datenverarbeitung	3.500	3.745	3.745	3.745	3.745

Kommunale Finanzplanung

3. Finanzplanwerte

für die Jahre 2016 bis 2020

in €

Haushaltsstelle	Bezeichnung	Haushalts- jahr 2016	Planjahr 2017	1.	2.	3.
				2018	Folgejahr 2019	2020
3520-661000	Mitgliedsbeiträge an Verb., Vereine u. dgl.	195	200	200	200	200
3520-679000	Innere Verrechnungen	100	105	105	105	105
3520-679100	Innere Verrechnungen Bürgerhaus	0	150	150	150	150
3650	Denkmalschutz- u. Pflege					
3650-572000	Lebensmittel	50	50	50	50	50
3650-588000	Öffentlichkeitsarbeit	500	500	500	500	500
3650-637000	Spezielle Zweckausgaben	500	500	500	500	500
3700	Kirchliche Angelegenheiten					
3700-718000	Zuweis. u. Zuschüsse lfd. Zwecke -übr. Ber.-	80	80	80	80	80
Summe Einzelplan 3 Einnahmen		4.800	5.150	5.150	5.250	5.250
Summe Einzelplan 3 Ausgaben		157.635	156.760	155.560	160.060	158.560
Saldo Einzelplan 3 Einnahmen/Ausgaben		-152.835	-151.610	-150.410	-154.810	-153.310
4310	Soziale Einrichtungen für Ältere					
4310-140000	Mieten und Pachten	0	5.120	5.120	5.120	5.120
4310-586000	Sachausgaben eigener Veranstaltungen	2.500	800	2.800	2.800	2.800
4310-679100	Innere Verrechnungen Bürgerhaus	500	500	500	500	500
4320	Soziale Einr. für Pflegebedürftige Menschen					
4320-583000	Ehrungen, Jubiläen und dgl.	50	0	0	0	0
4320-679100	Innere Verrechnungen Bürgerhaus	0	500	500	500	500
4320-718000	Zuweis. u. Zuschüsse lfd. Zwecke -übr. Ber.-	11.900	9.600	9.600	9.600	9.600
4360	Soziale Einr. für Aussiedler und Ausländer					
4360-151000	Ersätze und ähnl. Einnahmen	0	50	50	50	50
4360-162000	Erstattg. f. Ausg. d. VWH- Gden. u. -Gdeverb.-	7.500	7.500	7.500	7.500	7.500
4360-171001	Zuweis. u. Zuschüsse lfd. Zwecke - Land -	0	73.000	52.500	15.000	0
4360-172000	Zuweis. u. Zuschüsse lfd. Zwecke -Gden usw.-	0	12.500	0	0	0
4360-400000	Aufwendungen für ehrenamtl. Tätigkeit	0	1.500	0	0	0
4360-414000	Vergütung für Beschäftigte	12.000	33.600	35.000	22.000	6.000
4360-434000	Beitr. z. Versorg. Kassen, Beschäftigte	1.000	2.500	3.000	2.000	1.000
4360-444000	Beitr. z. ges. Soz. Vers., Beschäftigte	3.000	7.000	7.500	5.000	2.000
4360-450000	Beihilfen, Unterstützungen u. dgl.	10	100	100	100	100
4360-460000	Personal- Nebenausgaben	500	100	100	100	100

Kommunale Finanzplanung

3. Finanzplanwerte

für die Jahre 2016 bis 2020

in €

Haushaltsstelle	Bezeichnung	Haushalts- jahr 2016	Planjahr 2017	Fol g e j a h r		
				1. 2018	2. 2019	3. 2020
4360-501800	Gebäudeunterhaltung	5.000	10.000	5.000	5.000	5.000
4360-520800	Geräte, Ausstattung, Einrichtung	8.000	10.000	3.000	2.000	1.000
4360-531000	Mieten und Pachten f. Liegenschaften	0	18.000	18.000	12.000	0
4360-540800	Bewirtsch. d. Grundstücke, baul. Anl. u. a.	7.000	7.000	7.000	7.000	7.000
4360-544800	Abgaben und Versicherungen	350	350	350	350	350
4360-562000	Aus- u. Fortbildung, Umschulung	500	500	500	500	500
4360-572000	Lebensmittel	1.000	1.000	1.000	1.000	1.000
4360-592000	Lernmittel	500	0	0	0	0
4360-622000	Impfungen	1.000	0	0	0	0
4360-623000	Desinfektionen, Ungezieferbekämpfung	1.000	1.000	1.000	1.000	1.000
4360-625000	Müllentsorgung	500	500	500	500	500
4360-634000	Leistungsvergütung an Unternehmen	0	1.000	1.000	1.000	1.000
4360-637000	Spezielle Zweckausgaben	0	100	100	100	100
4360-650800	Bürobedarf	500	250	250	250	250
4360-678000	Erstatt. v. Verw. - u. Betr. - Aufw. - Übr. Ber.	0	600	0	0	0
4360-679000	Innere Verrechnungen	30.000	12.200	12.200	12.200	12.200
4360-679300	Innere Verrechnungen Gemeindejugendreferenten	11.300	0	0	0	0
4360-718000	Zuweis. u. Zuschüsse lfd. Zwecke -übr. Ber.-	1.000	500	500	500	500
4600	Offene Jugendarbeit (u. a. Jugendtreff, Aktivspielp.)					
4600-151000	Ersätze und ähnl. Einnahmen	900	900	900	900	900
4600-169300	Innere Verrechnungen Gemeindejugendreferenten	81.150	62.000	62.000	62.000	62.000
4600-414000	Vergütung für Beschäftigte	83.000	69.000	71.000	85.000	102.000
4600-434000	Beitr. z. Versorg. Kassen, Beschäftigte	7.200	5.900	6.000	7.000	8.500
4600-444000	Beitr. z. ges. Soz. Vers., Beschäftigte	16.000	13.800	14.000	17.000	20.000
4600-450000	Beihilfen, Unterstützungen u. dgl.	100	100	100	100	100
4600-460000	Personal- Nebenausgaben	100	100	100	100	100
4600-501800	Gebäudeunterhaltung	3.000	2.000	2.000	2.000	2.000
4600-502800	Unterhaltung der Aussenanlagen	1.000	500	500	500	500
4600-520800	Geräte, Ausstattung, Einrichtung	500	500	500	500	500
4600-540800	Bewirtsch. d. Grundstücke, baul. Anl. u. a.	4.000	3.000	3.000	3.000	3.000
4600-544800	Abgaben und Versicherungen	250	250	250	250	250
4600-562000	Aus- u. Fortbildung, Umschulung	400	400	400	400	400

Kommunale Finanzplanung

3. Finanzplanwerte

für die Jahre 2016 bis 2020

in €

Haushaltsstelle	Bezeichnung	Haushalts- jahr 2016	Planjahr 2017	1.	2.	3.
				2018	Folgejahr 2019	2020
4600-570000	Verbrauchs- und Betriebsmittel	0	50	50	50	50
4600-575000	Saatgut, Düngemittel Schädlingsbekämpf.	100	100	100	100	100
4600-595000	Veranstaltungen - offene Jugendarbeit	6.000	0	2.000	2.000	2.000
4600-595100	Veranstaltungen - offene Jugensarbeit/ Mädchenarbeit	1.000	0	1.000	1.000	1.000
4600-595200	Veranstaltungen - Theaterfestival	900	900	900	900	900
4600-612000	Medizinischer Bedarf	50	50	50	50	50
4600-650800	Bürobedarf	150	100	100	100	100
4600-652800	Post- und Fernmeldegebühren	500	400	400	400	400
4600-654800	Dienstreisen	250	250	250	250	250
4600-679000	Innere Verrechnungen	350	100	100	100	100
4600-679100	Innere Verrechnungen Bürgerhaus	150	150	150	150	150
4600-718000	Zuweis. u. Zuschüsse lfd. Zwecke -übr. Ber.-	36.800	36.800	36.800	36.800	36.800
4602	Sommerferienprogramm der Gemeinde Steinenbronn					
4602-151000	Ersätze und ähnl. Einnahmen	2.450	2.400	2.400	2.400	2.400
4602-172000	Zuweis. u. Zuschüsse lfd. Zwecke -Gden usw.-	250	250	250	250	250
4602-586000	Sachausgaben eigener Veranstaltungen	2.500	2.800	2.800	2.800	2.800
4602-640000	Steuern, Versichg., Schadensfälle	350	350	350	350	350
4602-654800	Dienstreisen	100	100	100	100	100
4602-679000	Innere Verrechnungen	0	60	60	60	60
4602-679100	Innere Verrechnungen Bürgerhaus	100	150	150	150	150
4602-679300	Innere Verrechnungen Gemeindejugendreferenten	8.500	7.200	7.200	7.200	7.200
4603	Jugendarbeit, Stadttranderholung					
4603-661000	Mitgliedsbeiträge an Verb., Vereine u. dgl.	135	135	135	135	135
4603-679300	Innere Verrechnungen Gemeindejugendreferenten	18.700	9.400	9.400	9.400	9.400
4640	Tageseinrichtungen für Kinder					
4640-110000	Benutzungsgebühren und ähnliche Entgelte	205.000	222.500	238.000	245.000	252.000
4640-112000	Elternbeiträge für Kinder U3	25.000	28.500	30.500	31.500	32.500
4640-151000	Ersätze und ähnl. Einnahmen	12.500	15.000	15.000	15.000	15.000
4640-152000	Einnahmen Mittagessen	0	35.000	35.000	35.000	35.000
4640-171000	Zuweis. u. Zuschüsse lfd. Zwecke -Land-	446.000	478.000	520.000	520.000	520.000

Kommunale Finanzplanung

3. Finanzplanwerte

für die Jahre 2016 bis 2020

in €

Haushaltsstelle	Bezeichnung	Haushalts- jahr 2016	Planjahr 2017	Fol g e j a h r		
				1. 2018	2. 2019	3. 2020
4640-172000	Zuweis. u. Zuschüsse lfd. Zwecke -Gden usw.-	3.000	3.600	1.500	1.500	1.500
4640-178000	Zuweis. u. Zuschüsse lfd. Zwecke -übr. Ber.-	500	500	500	500	500
4640-276000	Auflösung v. Pass. Beitr. u. ä. Entgelten	2.000	2.750	2.750	2.750	2.750
4640-414000	Vergütung für Beschäftigte	972.000	1.009.500	1.065.000	1.085.000	1.100.000
4640-434000	Beitr. z. Versorg. Kassen, Beschäftigte	79.400	82.900	88.000	89.000	90.000
4640-444000	Beitr. z. ges. Soz. Vers., Beschäftigte	185.100	202.700	212.000	215.000	220.000
4640-450000	Beihilfen, Unterstützungen u. dgl.	1.000	1.000	1.000	1.000	1.000
4640-460000	Personal- Nebenausgaben	1.000	1.000	1.000	1.000	1.000
4640-501800	Gebäudeunterhaltung	20.000	35.000	20.000	20.000	20.000
4640-502000	Unterhaltung der Aussenanlagen (Waldgarten/Spatzennest)	1.000	1.000	1.000	1.000	1.000
4640-502800	Unterhaltung der Aussenanlagen	5.400	4.000	6.000	4.000	6.000
4640-520001	Geräte, Kindergarten Kirchäcker	1.250	1.250	1.250	1.250	1.250
4640-520002	Geräte, Kindergarten Goldäcker	1.250	1.250	1.250	1.250	1.250
4640-520003	Geräte, Kindergarten Plieninger Str.	1.250	1.250	1.250	1.250	1.250
4640-520004	Geräte, Kindergarten Süd	1.250	1.250	1.250	1.250	1.250
4640-520006	Geräte, Kindergarten Spatzennest	625	625	625	625	625
4640-532000	Miete für bewegliche Sachen	350	200	200	200	200
4640-540800	Bewirtsch. d. Grundstücke, baul. Anl. u. a.	34.000	30.000	30.000	32.000	32.000
4640-544800	Abgaben und Versicherungen	4.000	4.000	4.000	4.000	4.000
4640-562000	Aus- u. Fortbildung, Umschulung	4.500	4.500	4.500	4.500	4.500
4640-570000	Verbrauchs- und Betriebsmittel	1.000	1.000	1.000	1.000	1.000
4640-572000	Lebensmittel (Mittagessen)	0	35.000	35.000	35.000	35.000
4640-575000	Saatgut, Düngemittel Schädlingsbekämpf.	600	250	250	250	250
4640-592000	Lernmittel	7.200	7.200	7.200	7.200	7.200
4640-605001	Löschübungen/Brandschutzer	0	650	650	650	650
4640-612000	Medizinischer Bedarf	400	200	200	200	200
4640-620000	Weitere Besondere Sachausgaben	100	100	100	100	100
4640-623000	Desinfektionen, Ungezieferbekämpfung	650	3.000	1.000	1.000	1.000
4640-640000	Steuern, Versichg., Schadensfälle	13.000	13.000	13.500	13.500	13.500
4640-650800	Bürobedarf	2.900	3.000	3.000	3.000	3.000

Kommunale Finanzplanung

3. Finanzplanwerte

für die Jahre 2016 bis 2020

in €

Haushaltsstelle	Bezeichnung	Haushalts- jahr 2016	Planjahr 2017	Fol g e j a h r		
				1. 2018	2. 2019	3. 2020
4640-652800	Post- und Fernmeldegebühren	2.500	2.500	2.500	2.500	2.500
4640-654800	Dienstreisen	150	150	150	150	150
4640-655000	Sachverständigen-, Gerichts- u. ä. Kosten	6.000	6.600	6.000	6.000	6.000
4640-657000	Datenverarbeitung	4.000	7.500	7.500	7.500	7.500
4640-661000	Mitgliedsbeiträge an Verb., Vereine u. dgl.	1.505	1.670	1.670	1.670	1.670
4640-670000	Erstatt. v. Verw. - u. Betr. - Aufw. -Bund-	7.200	7.200	7.200	7.200	7.200
4640-678000	Erstatt. v. Verw. - u. Betr. - Aufw. -Übr. Ber.	100.000	100.000	100.000	100.000	100.000
4640-679000	Innere Verrechnungen	116.600	153.915	153.915	153.915	153.915
4640-679100	Innere Verrechnungen Bürgerhaus	500	500	500	500	500
4640-679400	Innere Verrechnungen Turnhalle	500	500	500	500	500
4640-679500	Innere Verrechnungen Sandäckerhalle	2.700	3.000	3.000	3.000	3.000
4640-679900	Innere Verrechnungen Wildsaubar	500	150	150	150	150
4640-680000	Abschreibungen	88.400	92.900	92.900	92.900	92.900
4640-685000	Verzinsung des Anlagekapitals	123.100	89.900	89.900	89.900	89.900
4640-707000	Zuschuß an Ev. Kirchengemeinde f. Kiga	226.000	268.550	270.000	275.000	275.000
4640-712000	Zuweis. u. Zuschüsse lfd. Zwecke -Gden usw.-	47.000	27.000	27.000	27.000	27.000
4642	Intensive Sprachförderung Landesstiftung Bw					
4642-171000	Zuweis. u. Zuschüsse lfd. Zwecke- Land-	22.000	22.000	22.000	22.000	22.000
4642-414000	Vergütung für Beschäftigte	20.000	22.000	23.000	23.000	23.000
4642-434000	Beitr. z. Versorg. Kassen, Beschäftigte	1.600	1.900	2.000	2.000	2.000
4642-444000	Beitr. z. ges. Soz. Vers., Beschäftigte	4.300	4.600	4.700	4.800	5.000
4642-460000	Personal- Nebenausgaben	100	100	100	100	100
4642-562000	Aus- u. Fortbildung, Umschulung	500	500	500	500	500
4642-718000	Zuweis. u. Zuschüsse lfd. Zwecke -übr. Ber.-	4.400	2.200	4.400	4.400	4.400
4643	Tagespflege Kleinkinder (Takki)					
4643-110000	Benutzungsgebühren und ähnliche Entgelte	12.000	13.000	13.000	13.000	13.000
4643-172000	Zuweis. u. Zuschüsse lfd. Zwecke -Gden usw.-	25.000	25.000	25.000	25.000	25.000
4643-718000	Zuweis. u. Zuschüsse lfd. Zwecke -übr. Ber.-	40.000	40.000	40.000	40.000	40.000

Kommunale Finanzplanung

3. Finanzplanwerte

für die Jahre 2016 bis 2020

in €

Haushaltsstelle	Bezeichnung	Haushalts- jahr 2016	Planjahr 2017	1.	2.	3.
				2018	Folgejahr 2019	2020
4644	Kinderkrippe im Bürgerhaus					
4644-112000	Elternbeiträge für Kinder U3	70.000	74.000	77.000	80.000	83.000
4644-152000	Einnahmen Mittagessen	0	11.000	11.000	11.000	11.000
4644-171000	Zuweis. u. Zuschüsse lfd. Zwecke - Land-	161.000	181.000	181.000	181.000	181.000
4644-172000	Zuweis. u. Zuschüsse lfd. Zwecke -Gden usw.-	0	600	0	0	0
4644-178000	Zuweis. u. Zuschüsse lfd. Zwecke -übr. Ber.-	150	150	150	150	150
4644-414000	Vergütung für Beschäftigte	210.000	229.000	235.000	241.000	248.000
4644-434000	Beitr. z. Versorg. Kassen, Beschäftigte	16.600	19.200	19.500	20.000	21.000
4644-444000	Beitr. z. ges. Soz. Vers., Beschäftigte	41.100	49.600	51.000	52.000	53.000
4644-450000	Beihilfen, Unterstützungen u. dgl.	100	100	100	100	100
4644-460000	Personal- Nebenausgaben	400	400	400	400	400
4644-501800	Gebäudeunterhaltung	2.000	1.000	1.000	1.000	1.000
4644-502800	Unterhaltung der Aussenanlagen	1.000	1.000	1.000	1.000	1.000
4644-520000	Geräte, Ausstattung, Einrichtung	1.250	1.250	1.250	1.250	1.250
4644-540800	Bewirtschaftung der Grundstücke, baul. Anlagen u.a.	6.500	6.500	6.500	6.500	6.500
4644-544800	Abgaben und Versicherungen	500	500	500	500	500
4644-562000	Aus- u. Fortbildung, Umschulung	1.000	1.000	1.000	1.000	1.000
4644-570000	Verbrauchs- und Betriebsmittel	1.600	1.800	1.800	1.800	1.800
4644-572000	Lebensmittel	0	11.000	11.000	11.000	11.000
4644-575000	Saatgut, Düngemittel Schädlingsbekämpf.	150	0	0	0	0
4644-586000	Sachausgaben Eigener Veranstaltungen	100	100	100	100	100
4644-592000	Lernmittel	1.750	1.750	1.750	1.750	1.750
4644-612000	Medizinischer Bedarf	100	0	0	0	0
4644-640000	Steuern, Versichg., Schadensfälle	1.100	1.200	1.200	1.200	1.200
4644-650800	Bürobedarf	500	500	500	500	500
4644-652000	Post- und Fernmeldegebühren	90	209	209	209	209
4644-655000	Sachverständigen-, Gerichts- u. ä. Kosten	1.100	1.050	1.050	1.050	1.050
4644-657000	Datenverarbeitung	500	400	400	400	400
4644-661000	Mitgliedsbeiträge an Verb., Vereine u. dgl.	335	335	335	335	335
4644-679000	Innere Verrechnungen	23.350	27.110	27.110	27.110	27.110

Kommunale Finanzplanung

3. Finanzplanwerte

für die Jahre 2016 bis 2020

in €

Haushaltsstelle	Bezeichnung	Haushalts- jahr 2016	Planjahr 2017	1.	2.	3.
				2018	Folgejahr 2019	2020
4950						
4950-583000	Ehrungen, Jubiläen und dgl.	0	500	0	0	0
4950-679500	Innere Verrechnungen Sandackerhalle	2.700	2.700	2.700	2.700	2.700
Summe Einzelplan 4 Einnahmen		1.076.400	1.276.320	1.303.120	1.276.620	1.272.620
Summe Einzelplan 4 Ausgaben		2.741.900	2.910.209	2.972.659	3.003.759	3.024.459
Saldo Einzelplan 4 Einnahmen/Ausgaben		-1.665.500	-1.633.889	-1.669.539	-1.727.139	-1.751.839
5410	Rettungsdienst					
5410-151000	Ersätze und ähnl. Einnahmen	200	200	200	200	200
5410-501800	Gebäudeunterhaltung	1.000	500	500	500	500
5410-520000	Geräte, Ausstattung, Einrichtung	500	500	500	500	500
5410-540800	Bewirtsch. d. Grundstücke, baul. Anl. u. a.	50	50	50	50	50
5410-544800	Abgaben und Versicherungen	200	200	200	200	200
5410-620000	Weitere Besondere Sachausgaben	1.000	1.000	1.000	1.000	1.000
5410-652000	Post- und Fernmeldegebühren	90	90	90	90	90
5410-661000	Mitgliedsbeiträge an Verb., Vereine u. dgl.	110	110	110	110	110
5410-679000	Innere Verrechnungen	50	0	0	0	0
5410-679100	Innere Verrechnungen Bürgerhaus	600	600	600	600	600
5410-679500	Innere Verrechnungen Sandackerhalle	700	450	450	450	450
5410-718000	Zuweis. u. Zuschüsse lfd. Zwecke -übr. Ber.-	5.000	5.300	5.300	5.300	5.300
5500	Förderung des Sports					
5500-679000	Innere Verrechnungen	250	60	60	60	60
5500-679400	Innere Verrechnungen Turnhalle	250	250	250	250	250
5500-679500	Innere Verrechnungen Sandackerhalle	13.500	14.000	14.000	14.000	14.000
5500-718000	Zuweis. u. Zuschüsse lfd. Zwecke -übr. Ber.-	11.000	11.000	11.000	11.000	11.000
5610	Turnhalle					
5610-110000	Benutzungsgebühren und ähnliche Entgelte	1.000	3.000	3.000	3.000	3.000
5610-140000	Mieten und Pachten	4.500	5.775	5.775	5.775	5.775
5610-151000	Ersätze und ähnl. Einnahmen	1.000	1.100	1.100	1.100	1.100
5610-169400	Innere Verrechnungen Benutzungsgebühren	750	1.150	1.150	1.150	1.150
5610-414000	Vergütung für Beschäftigte	3.000	4.800	4.800	4.800	4.800
5610-434000	Beitr. z. Versorg. Kassen, Beschäftigte	300	400	400	400	400
5610-444000	Beitr. z. ges. Soz. Vers., Beschäftigte	1.000	1.500	1.500	1.500	1.500

Kommunale Finanzplanung

3. Finanzplanwerte

für die Jahre 2016 bis 2020

in €

Haushaltsstelle	Bezeichnung	Haushalts- jahr 2016	Planjahr 2017	Fol g e j a h r		
				1. 2018	2. 2019	3. 2020
5610-450000	Beihilfen, Unterstützungen u. dgl.	100	100	100	100	100
5610-460000	Personal- Nebenausgaben	100	100	100	100	100
5610-501800	Gebäudeunterhaltung	10.000	10.000	5.000	5.000	5.000
5610-520800	Geräte, Ausstattung, Einrichtung	900	800	800	800	800
5610-540800	Bewirtsch. d. Grundstücke, baul. Anl. u. a.	6.000	7.500	7.500	7.500	7.500
5610-544800	Abgaben und Versicherungen	850	850	850	850	850
5610-570000	Verbrauchs- und Betriebsmittel	90	90	90	90	90
5610-612000	Medizinischer Bedarf	50	0	0	0	0
5610-624000	Bakt. Untersuchung, Konfiskatbeseitigung	1.000	4.500	1.000	1.000	1.000
5610-652800	Post- und Fernmeldegebühren	220	220	220	220	220
5610-679000	Innere Verrechnungen	9.830	9.895	9.895	9.895	9.895
5611	Sandäckerhalle					
5611-110000	Benutzungsgebühren und ähnliche Entgelte	10.000	14.000	18.000	18.000	18.000
5611-151000	Ersätze und ähnl. Einnahmen	500	1.000	1.000	1.000	1.000
5611-169500	Innere Verrechnungen Sandäckerhalle	23.750	24.050	24.050	24.050	24.850
5611-276000	Auflösung v. Pass. Beitr. u. ä. Entgelten	6.500	6.450	6.450	6.450	6.450
5611-414000	Vergütung für Beschäftigte	46.000	46.000	47.000	48.000	49.000
5611-434000	Beitr. z. Versorg. Kassen, Beschäftigte	3.700	4.000	4.000	4.000	4.000
5611-444000	Beitr. z. ges. Soz. Vers., Beschäftigte	9.600	10.000	10.000	10.000	10.000
5611-450000	Beihilfen, Unterstützungen u. dgl.	100	100	100	100	100
5611-460000	Personal- Nebenausgaben	100	100	100	100	100
5611-501800	Gebäudeunterhaltung	15.000	25.000	15.000	15.000	15.000
5611-502800	Unterhaltung der Aussenanlagen	1.500	500	500	500	500
5611-520800	Geräte, Ausstattung, Einrichtung	5.200	5.700	5.400	5.400	5.400
5611-540800	Bewirtsch. d. Grundstücke, baul. Anl. u. a.	43.000	40.000	40.000	40.000	40.000
5611-544800	Abgaben und Versicherungen	2.500	2.500	2.500	2.500	2.500
5611-562000	Aus- u. Fortbildung, Umschulung	400	200	200	200	200
5611-570000	Verbrauchs- und Betriebsmittel	900	1.200	1.200	1.200	1.200
5611-575000	Saatgut, Düngemittel Schädlingsbekämpf.	80	0	0	0	0
5611-612000	Medizinischer Bedarf	50	0	0	0	0
5611-624000	Bakt. Untersuchung, Konfiskatbeseitigung	800	250	250	250	250

Kommunale Finanzplanung

3. Finanzplanwerte

für die Jahre 2016 bis 2020

in €

Haushaltsstelle	Bezeichnung	Haushalts- jahr 2016	Planjahr 2017	1.	2.	3.
				2018	Folgejahr 2019	2020
5611-640000	Steuern, Versichg., Schadensfälle	300	300	300	300	300
5611-650800	Bürobedarf	300	300	300	300	300
5611-652800	Post- und Fernmeldegebühren	1.200	1.200	1.200	1.200	1.200
5611-654800	Dienstreisen	50	0	0	0	0
5611-657000	Datenverarbeitung	0	400	400	400	400
5611-679000	Innere Verrechnungen	26.750	14.750	14.750	14.750	14.750
5611-680000	Abschreibungen	75.600	76.100	76.100	76.100	76.100
5611-685000	Verzinsung des Anlagekapitals	107.500	73.850	73.850	73.850	73.850
5620	Stadien und Sportplätze					
5620-140000	Mieten und Pachten	1.680	1.680	1.680	1.680	1.680
5620-151000	Ersätze und ähnl. Einnahmen	1.500	1.500	1.500	1.500	1.500
5620-501800	Gebäudeunterhaltung	3.000	5.000	1.500	1.500	1.500
5620-514800	Unterhaltung Grün- und Sportanlagen	20.700	25.000	20.700	20.700	20.700
5620-514810	Unterh. Sportanl., Flutl. / Beregnungsanl	13.500	8.500	7.000	7.000	7.000
5620-520800	Geräte, Ausstattung, Einrichtung	600	600	600	200	600
5620-540800	Bewirtsch. d. Grundstücke, baul. Anl. u. a.	3.500	3.500	3.500	3.500	3.500
5620-544800	Abgaben und Versicherungen	250	250	250	250	250
5620-550800	Haltung von Fahrzeugen	2.500	2.000	2.000	2.000	2.000
5620-570000	Verbrauchs- und Betriebsmittel	50	0	0	0	0
5620-679000	Innere Verrechnungen	24.000	18.300	18.300	18.300	18.300
5800	Park- und Gartenanlagen					
5800-514000	Patenschaften	1.000	900	900	900	900
5800-514800	Unterhaltung Grün- und Sportanlagen	7.200	7.000	7.000	7.000	7.000
5800-514810	Unterhaltung Dorfplatz mit Brunnen	6.800	7.000	7.000	7.000	7.000
5800-520800	Geräte, Ausstattung, Einrichtung	0	200	0	0	0
5800-575000	Saatgut, Düngemittel Schädlingsbekämpf.	3.500	4.500	3.500	3.500	3.500
5800-640000	Steuern, Versichg., Schadensfälle	500	500	500	500	500
5800-657000	Datenverarbeitung	0	2.500	2.500	2.500	2.500
5800-679000	Innere Verrechnungen	114.000	45.600	45.600	45.600	45.600

Kommunale Finanzplanung

3. Finanzplanwerte

für die Jahre 2016 bis 2020

in €

Haushaltsstelle	Bezeichnung	Haushalts- jahr 2016	Planjahr 2017	Fol g e j a h r		
				1. 2018	2. 2019	3. 2020
5810	Kinderspielplätze					
5810-519800	Unterhalg. des sonst. unbewegl. Vermögens	2.000	2.000	11.000	2.000	2.000
5810-520800	Geräte, Ausstattung, Einrichtung	1.000	2.000	1.000	1.000	1.000
5810-540800	Bewirtsch. d. Grundstücke, baul. Anl. u. a.	50	100	100	100	100
5810-562000	Aus- u. Fortbildung, Umschulung	500	500	500	500	500
5810-575000	Saatgut, Düngemittel Schädlingsbekämpf.	160	0	0	0	0
5810-607000	Hinweisschilder o. ä.	600	600	0	0	0
5810-655000	Sachverständigen-, Gerichts- u. ä. Kosten	1.000	1.000	1.000	1.000	1.000
5810-679000	Innere Verrechnungen	12.000	12.200	12.200	12.200	12.200
5900	Sonstige Erholungseinrichtungen					
5900-520800	Geräte, Ausstattung, Einrichtung	1.000	500	500	500	500
5900-607000	Strassenbezeichnung, Verkehrszeichen	600	0	0	0	0
5900-661000	Mitgliedsbeiträge an Verb., Vereine u. dgl.	80	80	80	80	80
5900-679100	Innere Verrechnungen Bürgerhaus	0	250	250	250	250
5900-718000	Zuweis. u. Zuschüsse lfd. Zwecke -übr. Ber.-	500	500	500	500	500
5920	Bocciabahn					
5920-140000	Mieten und Pachten	30	30	30	30	30
5920-519800	Unterh. des sonst. Unbewegl. Vermögens	25	25	25	25	25
Summe Einzelplan 5 Einnahmen		51.410	59.935	63.935	63.935	64.735
Summe Einzelplan 5 Ausgaben		628.985	528.420	507.520	499.120	500.520
Saldo Einzelplan 5 Einnahmen/Ausgaben		-577.575	-468.485	-443.585	-435.185	-435.785
6000	Bauverwaltung					
6000-100000	Verwaltungsgebühren	500	500	500	500	500
6000-162000	Erstattg. f. Ausg. d. VWH- Gden. u. -Gdeverb.-	420	1.000	1.000	1.000	1.000
6000-169000	Innere Verrechnungen	64.900	40.700	40.700	40.700	40.700
6000-410000	Besoldung für Beamte	35.000	33.000	35.000	36.000	37.000
6000-414000	Vergütung für Beschäftigte	96.000	130.000	133.000	136.000	140.000
6000-430000	Beitr. z. Versorg. Kassen, Beamte	18.700	19.700	20.000	21.000	21.000
6000-434000	Beitr. z. Versorg. Kassen, Beschäftigte	7.000	10.100	11.000	11.000	11.000
6000-444000	Beitr. z. ges. Soz. Vers., Beschäftigte	19.000	25.400	26.000	27.000	28.000
6000-450000	Beihilfen, Unterstützungen u. dgl.	11.400	11.400	12.000	12.000	12.000

Kommunale Finanzplanung

3. Finanzplanwerte

für die Jahre 2016 bis 2020

in €

Haushaltsstelle	Bezeichnung	Haushalts- jahr 2016	Planjahr 2017	Fol g e j a h r		
				1. 2018	2. 2019	3. 2020
6000-520800	Geräte, Ausstattung, Einrichtung	1.000	1.000	1.000	1.000	1.000
6000-560000	Dienst- u. Schutzkleidung, pers. Ausrüst.	100	0	0	0	0
6000-562000	Aus- u. Fortbildung, Umschulung	2.000	3.000	2.000	2.000	2.000
6000-650800	Bürobedarf	2.000	2.000	1.600	1.600	1.600
6000-652800	Post- und Fernmeldegebühren	1.000	300	300	300	300
6000-654800	Dienstreisen	100	100	100	100	100
6000-655000	Sachverständigen-, Gerichts- u. ä. Kosten	500	500	500	500	500
6000-657000	Datenverarbeitung	7.000	7.000	7.000	7.000	7.000
6000-679000	Innere Verrechnungen	12.000	12.200	12.200	12.200	12.200
6100	Städteplanung, Vermessung, Bauordnung					
6100-601000	Baurechtl. Ökokonto (ab 2012)	6.000	6.000	6.000	6.000	6.000
6100-601020	Bebauungspl. Maurer/Solwiesen	0	8.000	0	0	0
6100-601040	Flächennutzungsplan	0	16.000	0	0	0
6100-601100	Städtebaul. Unters. /Beratungen	500	6.800	6.800	6.800	6.800
6100-603000	Sächl. Aufwand Vermessung, Abmarkung	1.000	700	700	700	700
6100-650800	Bürobedarf	100	0	0	0	0
6100-679100	Innere Verrechnungen Bürgerhaus	0	300	0	0	0
6120	Gutachterausschüsse					
6120-100000	Verwaltungsgebühren	3.000	3.000	3.000	3.000	3.000
6120-400000	Aufwendungen für ehrenamtl. Tätigkeit	3.000	4.000	3.000	4.000	3.000
6120-562000	Aus- u. Fortbildung, Umschulung	1.000	1.000	200	200	200
6120-650800	Bürobedarf	100	100	100	100	100
6300	Gemeindestrassen					
6300-110000	Benutzungsgebühren und ähnliche Entgelte	500	1.000	1.000	1.000	1.000
6300-151000	Ersätze und ähnl. Einnahmen	500	600	600	600	600
6300-171000	Zuweis. u. Zuschüsse lfd. Zwecke- Land-	8.100	8.100	8.100	8.100	8.100
6300-511800	Straßen- und Wege- Unterhaltung	125.000	125.000	75.000	75.000	60.000
6300-517800	Unterhaltung der Gem. Verbindungsstr.	3.000	20.000	3.000	3.000	3.000
6300-562000	Aus- u. Fortbildung, Umschulung	500	0	0	0	0
6300-575000	Saatgut, Düngemittel Schädlingsbekämpf.	1.500	1.500	1.500	1.500	1.500
6300-607000	Strassenbezeichnung, Verkehrszeichen	12.900	10.000	10.000	10.000	10.000

Kommunale Finanzplanung

3. Finanzplanwerte

für die Jahre 2016 bis 2020

in €

Haushaltsstelle	Bezeichnung	Haushalts- jahr 2016	Planjahr 2017	Fol g e j a h r		
				1. 2018	2. 2019	3. 2020
6300-650800	Bürobedarf	1.000	650	100	100	100
6300-657000	Datenverarbeitung	250	350	350	350	350
6300-679000	Innere Verrechnungen	175.000	166.500	166.500	166.500	166.500
6500	Kreisstrassen					
6500-162000	Erstattg. f. Ausg. d. VWH- Gden. u. -Gdeverb.-	100	100	100	100	100
6500-516800	Unterhaltung Verkehrsanlagen	650	300	300	300	300
6500-679000	Innere Verrechnungen	3.000	3.000	3.000	3.000	3.000
6650	Landesstraßen					
6650-160000	Erstattg. für Ausg. des VWH - Bund-	580	585	585	585	585
6650-511800	Straßen- und Wegeunterhaltung	580	500	500	500	500
6650-679000	Innere Verrechnungen	3.000	3.000	3.000	3.000	3.000
6700	Strassenbeleuchtung					
6700-151000	Ersätze und ähnl. Einnahmen	1.000	3.000	3.000	3.000	3.000
6700-519800	Unterhalg. des sonst. unbewegl. Vermögens	40.000	50.000	35.000	20.000	20.000
6700-573000	Betriebsstrom	52.000	51.000	45.000	45.000	45.000
6700-679000	Innere Verrechnungen	1.500	1.500	1.500	1.500	1.500
6750	Strassenreinigung u. Winterdienst					
6750-520800	Geräte, Ausstattung, Einrichtung	1.500	1.700	1.500	1.500	1.500
6750-550800	Haltung von Fahrzeugen	17.500	6.000	6.000	6.000	6.000
6750-562000	Aus- u. Fortbildung, Umschulung	500	0	0	0	0
6750-570000	Verbrauchs- und Betriebsmittel	10.000	9.000	9.000	9.000	9.000
6750-634000	Leistungsvergütung an Unternehmen	1.500	2.500	2.500	2.500	2.500
6750-650800	Bürobedarf	100	100	100	100	100
6750-679000	Innere Verrechnungen	78.000	82.200	82.200	82.200	82.200
6800	Einrichtungen für den Ruhenden Verkehr					
6800-519800	Unterhalg. des sonst. unbewegl. Vermögens	5.000	2.000	2.000	2.000	2.000
6800-679000	Innere Verrechnungen	6.000	6.100	6.100	6.100	6.100
6900	Wasserläufe, Wasserbau					
6900-513100	Unterhaltung Quell- Fassungsanlage (FIS. 2837)	0	2.000	2.000	2.000	2.000
6900-513800	Unterhaltung öffentlicher Gewässer	25.000	7.000	7.000	7.000	7.000
6900-562000	Aus- u. Fortbildung, Umschulung	2.000	1.000	0	0	0
6900-679000	Innere Verrechnungen	12.000	6.100	6.100	6.100	6.100
6900-713000	Zuweis. u. Zuschüsse lfd.	1.320	5.450	3.225	2.000	2.000

Kommunale Finanzplanung

3. Finanzplanwerte

für die Jahre 2016 bis 2020

in €

Haushaltsstelle	Bezeichnung	Haushalts- jahr 2016	Planjahr 2017	1. 2018	2. Fol g e j a h r 2019	3. 2020
Zwecke- ZV u. dgl.						
Summe Einzelplan 6 Einnahmen		79.600	58.585	58.585	58.585	58.585
Summe Einzelplan 6 Ausgaben		804.800	863.050	750.975	741.750	731.750
Saldo Einzelplan 6 Einnahmen/Ausgaben		-725.200	-804.465	-692.390	-683.165	-673.165
7000	Abwasserbeseitigung					
7000-110000	Abwassergebühren	805.000	805.000	850.000	855.000	860.000
7000-111000	Benutzungsgeb., Kleinkläranl. /Gruben	2.000	2.000	2.000	2.000	2.000
7000-151000	Ersätze und ähnl. Einnahmen	100	150	150	150	150
7000-169000	Innere Verrechnungen	145.000	130.000	130.000	130.000	130.000
7000-276000	Aufl. v. Kapitalzusch	116.600	115.700	115.700	115.700	115.700
7000-414000	Vergütung für Beschäftigte	85.300	89.300	122.000	125.000	130.000
7000-434000	Beitr. z. Versorg. Kassen, Beschäftigte	8.100	8.100	11.000	11.000	11.000
7000-444000	Beitr. z. ges. Soz. Vers., Beschäftigte	16.400	18.100	24.000	25.000	26.000
7000-450000	Beihilfen, Unterstützungen u. dgl.	100	100	100	100	100
7000-460000	Personal- Nebenausgaben	100	100	100	100	100
7000-501800	Gebäudeunterhaltung	2.000	5.000	3.000	3.000	3.000
7000-501810	Unterh. Abwasserpumpstation Ludwigstr.	1.000	1.500	1.000	1.000	1.000
7000-502800	Unterhaltung der Aussenanlagen	1.000	1.000	1.000	1.000	1.000
7000-515810	Unterh. Kanalisation; Reinig. Str. Einläufe	2.500	2.500	2.500	2.500	2.500
7000-515820	Unterh. Kanalisation; Rep. Kontrollschächte	20.000	15.000	10.000	10.000	10.000
7000-515830	Unterh. Kanalisation; Kanalreparaturen	10.000	10.000	10.000	10.000	10.000
7000-515840	Unterhaltung Rübs	2.500	2.000	2.000	2.000	2.000
7000-519800	Unterh. Kläranlage	50.000	30.000	30.000	30.000	30.000
7000-520800	Geräte, Ausstattung, Einrichtung	4.500	3.500	3.500	3.500	3.500
7000-540800	Bewirtsch. d. Grundstücke, baul. Anl. u. a.	13.000	12.000	12.000	12.000	12.000
7000-544800	Abgaben und Versicherungen	4.600	5.000	5.000	5.000	5.000
7000-550800	Haltung von Fahrzeugen	2.000	1.800	1.800	1.800	1.800
7000-560000	Dienst- u. Schutzkleidung, pers. Ausrüst.	1.000	1.000	500	500	500
7000-562000	Aus- u. Fortbildung, Umschulung	2.000	700	700	700	700
7000-570000	Verbrauchs- und Betriebsmittel	20.000	19.000	19.000	19.000	19.000
7000-571000	Baumaterial, Lager, Werkstättenbedarf	500	500	500	500	500
7000-573000	Betriebsstrom	35.000	35.000	35.000	35.000	35.000
7000-575000	Saatgut, Düngemittel Schädlingsbekämpf.	1.400	700	700	1.400	700

Kommunale Finanzplanung

3. Finanzplanwerte

für die Jahre 2016 bis 2020

in €

Haushaltsstelle	Bezeichnung	Haushalts- jahr 2016	Planjahr 2017	1.	2.	3.
				2018	Folgejahr 2019	2020
7000-612000	Medizinischer Bedarf	100	100	100	100	100
7000-624000	Schlammabeseitigung	140.000	180.000	180.000	180.000	160.000
7000-624100	Laborbedarf	5.000	8.000	8.000	8.000	8.000
7000-624200	Bakt. Untersuchung	2.400	2.000	2.400	2.000	2.400
7000-625000	Müllentsorgung	500	500	500	500	500
7000-634000	Leistungsvergütung an Unternehmen	2.000	1.800	1.800	1.800	1.800
7000-634100	Vergütung an Ing.büro/Prüfung Entwässerungsanträge	2.000	2.000	2.000	2.000	2.000
7000-645000	Abwasserabgabe	39.550	13.200	13.200	13.200	13.200
7000-650800	Bürobedarf	600	600	600	600	600
7000-652000	Post- und Fernmeldegebühren	150	350	350	350	350
7000-652800	Post- und Fernmeldegebühren	2.000	1.900	1.900	1.900	1.900
7000-654800	Dienstreisen	200	200	0	0	0
7000-655000	Sachverständigen-, Gerichts- u. ä. Kosten	23.200	22.600	0	0	0
7000-657000	Datenverarbeitung	4.000	4.000	4.000	4.000	4.000
7000-661000	Mitgliedsbeiträge an Verb., Vereine u. dgl.	490	505	505	505	505
7000-677000	Erstatt. v. Verw. - u. Betr. - Aufw. - Private Unternehmen	70.000	0	0	0	0
7000-679000	Innere Verrechnungen	77.510	69.530	69.530	69.530	69.530
7000-680000	Abschreibungen	315.000	308.900	308.900	308.900	308.900
7000-685000	Verzinsung des Anlagekapitals	199.000	138.200	138.200	138.200	138.200
7200	Abfallbeseitigung					
7200-111000	Benutzungsgeb. für Geschirrmobil	1.000	1.000	1.000	1.000	1.000
7200-151100	Ersätze Geschirrmob.	50	50	50	50	50
7200-169600	Innere Verrechnungen Geschirrmobil	100	100	100	100	100
7200-520000	Beschaffungen Geschirrmobil	250	100	100	100	100
7200-544800	Abgaben und Versicherungen	250	380	380	380	380
7200-550800	Haltung von Fahrzeugen	1.000	1.000	1.000	1.000	1.000
7200-586000	Markungsputzaktion	1.200	1.000	1.000	1.000	1.000
7200-588000	Öffentlichkeitsarbeit	0	0	150	0	0
7200-679000	Innere Verrechnungen	7.050	7.010	7.010	7.010	7.010
7200-680100	Abschreibungen f. Geschirrmobil	300	300	300	300	300
7200-685100	Verz. d. Anlagekap. f. Geschirrmobil	300	300	300	300	300
7200-718000	Windelzuschuß	4.000	4.000	4.000	4.000	4.000

Kommunale Finanzplanung

3. Finanzplanwerte

für die Jahre 2016 bis 2020

in €

Haushaltsstelle	Bezeichnung	Haushalts- jahr 2016	Planjahr 2017	1.	2.	3.
				2018	Folgejahr 2019	2020
7300	Märkte					
7300-110000	Benutzungsgebühren und ähnliche Entgelte	400	450	450	450	450
7300-679000	Innere Verrechnungen	1.600	1.100	1.100	1.100	1.100
7510	Friedhöfe, Leichenhäuser, Krematorien u. dgl.					
7510-110000	Benutzungsgebühren und ähnliche Entgelte	65.000	110.000	125.000	125.000	125.000
7510-140000	Mieten und Pachten	6.300	6.000	6.000	6.000	6.000
7510-151000	Ersätze und ähnl. Einnahmen	3.000	7.000	7.000	7.000	7.000
7510-276000	Auflösung v. Pass. Beitr. u. ä. Entgelten	600	600	600	600	600
7510-414000	Vergütung für Beschäftigte	5.000	1.000	1.000	1.000	1.000
7510-416000	Beschäftigungsentgelte und dgl.	1.000	1.500	1.500	1.500	1.500
7510-434000	Beitr. z. Versorg. Kassen, Beschäftigte	1.000	100	100	100	100
7510-444000	Beitr. z. ges. Soz. Vers., Beschäftigte	2.000	200	200	200	200
7510-450000	Beihilfen, Unterstützungen u. dgl.	100	100	100	100	100
7510-460000	Personal- Nebenausgaben	100	100	100	100	100
7510-501800	Gebäudeunterhaltung	10.000	10.000	10.000	10.000	10.000
7510-519800	Unterhaltg. des sonst. unbewegl. Vermögens	5.000	10.000	5.000	5.000	5.000
7510-520800	Geräte, Ausstattung, Einrichtung	1.000	1.000	1.000	1.000	1.000
7510-540800	Bewirtsch. d. Grundstücke, baul. Anl. u. a.	15.000	15.000	15.000	15.000	15.000
7510-544800	Abgaben und Versicherungen	1.300	1.300	1.300	1.300	1.300
7510-570000	Verbrauchs- und Betriebsmittel	200	200	200	200	200
7510-575000	Saatgut, Düngemittel Schädlingsbekämpf.	500	500	500	500	500
7510-580000	Best. v. Mittellosen	3.900	4.000	4.000	4.000	4.000
7510-583000	Ehrungen, Jubiläen und dgl.	400	450	450	450	450
7510-603000	Sächl. Aufwand Vermessung, Abmarkung	0	400	0	400	0
7510-607000	Hinweisschilder	200	200	200	200	200
7510-612000	Medizinischer Bedarf	50	0	0	0	0
7510-625000	Müllentsorgung	6.500	6.500	6.500	6.500	6.500
7510-634000	Leistungsvergütung an Unternehmen	400	0	0	0	0
7510-634100	Verg. an Fa. Hiller (Grabangelegenh.)	14.000	16.000	16.000	16.000	16.000
7510-634300	Verg. an Fa. Hiller (Beerdigungen)	6.500	7.000	7.000	7.000	7.000
7510-634400	Vergütung Orgelspiel	500	1.500	1.500	1.500	1.500
7510-640000	Steuern, Versichg., Schadensfälle	300	350	350	350	350

Kommunale Finanzplanung

3. Finanzplanwerte

für die Jahre 2016 bis 2020

in €

Haushaltsstelle	Bezeichnung	Haushalts- jahr 2016	Planjahr 2017	Fol g e j a h r		
				1. 2018	2. 2019	3. 2020
7510-650800	Bürobedarf	700	700	700	700	700
7510-661000	Mitgliedsbeiträge an Verb., Vereine u. dgl.	50	50	50	50	50
7510-679000	Innere Verrechnungen	102.730	98.220	98.220	98.220	98.220
7510-680000	Abschreibungen	38.400	36.500	36.500	36.500	36.500
7510-685000	Verzinsung des Anlagekapitals	63.700	43.600	43.600	43.600	43.600
7620	Glocken, Uhrenanlagen, öffentliche Waagen					
7620-718000	Zuweis. u. Zuschüsse lfd. Zwecke -übr. Ber.-	400	200	200	200	200
7650	Öffentliche Bedürfnisanstalten					
7650-414000	Vergütung für Beschäftigte	1.200	1.200	1.200	1.200	1.200
7650-434000	Beitr. z. Versorg. Kassen, Beschäftigte	400	100	100	100	100
7650-444000	Beitr. z. ges. Soz. Vers., Beschäftigte	700	300	300	300	300
7650-450000	Beihilfen, Unterstützungen u. dgl.	100	100	100	100	100
7650-501800	Gebäudeunterhaltung	500	1.000	500	500	500
7650-520800	Geräte, Ausstattung, Einrichtung	25	50	50	50	50
7650-540800	Bewirtsch. d. Grundstücke, baul. Anl. u. a.	100	100	100	100	100
7650-570000	Verbrauchs- und Betriebsmittel	100	100	100	100	100
7670	Bürgerhaus					
7670-110000	Benutzungsgebühren und ähnliche Entgelte	7.000	7.000	8.500	10.000	10.000
7670-140000	Mieten und Pachten	18.000	18.000	18.000	18.000	18.000
7670-151000	Ersätze und ähnl. Einnahmen	1.000	2.000	2.000	2.000	2.000
7670-151100	Ersatz f. Getränke, Lebensmittel etc.	1.600	1.600	1.600	1.600	1.600
7670-169100	Innere Verrechnungen Benutzungsgebühren	14.050	14.900	14.350	14.800	14.350
7670-276000	Auflösung v. Pass. Beitr. u. ä. Entgelten	200	200	200	200	200
7670-414000	Vergütung für Beschäftigte	48.400	49.000	50.000	51.000	52.000
7670-434000	Beitr. z. Versorg. Kassen, Beschäftigte	3.600	3.900	4.000	4.000	4.100
7670-444000	Beitr. z. ges. Soz. Vers., Beschäftigte	10.900	11.100	11.500	12.000	12.500
7670-450000	Beihilfen, Unterstützungen u. dgl.	100	100	100	100	100
7670-460000	Personal- Nebenausgaben	100	100	100	100	100
7670-501800	Gebäudeunterhaltung	10.000	10.000	10.000	10.000	10.000
7670-520800	Geräte, Ausstattung, Einrichtung	2.500	1.500	2.500	1.500	2.500
7670-540800	Bewirtsch. d. Grundstücke, baul. Anl. u. a.	24.000	19.000	19.000	19.000	19.000

Kommunale Finanzplanung

3. Finanzplanwerte

für die Jahre 2016 bis 2020

in €

Haushaltsstelle	Bezeichnung	Haushalts- jahr 2016	Planjahr 2017	Fol g e j a h r		
				1. 2018	2. 2019	3. 2020
7670-544800	Abgaben und Versicherungen	3.400	3.400	3.400	3.400	3.400
7670-562000	Aus- u. Fortbildung, Umschulung	400	200	200	200	200
7670-570000	Verbrauchs- und Betriebsmittel	600	600	600	600	600
7670-572000	Lebensmittel	800	800	800	800	800
7670-575000	Saatgut, Düngemittel Schädlingsbekämpf.	160	100	100	100	100
7670-612000	Medizinischer Bedarf	50	0	0	0	0
7670-640000	Steuern, Versichg., Schadensfälle	300	200	200	200	200
7670-650800	Bürobedarf	300	300	300	300	300
7670-652000	Post- und Fernmeldegebühren	90	90	90	90	90
7670-652800	Post- und Fernmeldegebühren	500	500	500	500	500
7670-654800	Dienstreisen	50	50	50	50	50
7670-657000	Datenverarbeitung	500	400	400	400	400
7670-679000	Innere Verrechnungen	24.650	15.410	15.410	15.410	15.410
7670-680000	Abschreibungen	27.700	33.500	33.500	33.500	33.500
7670-685000	Verzinsung des Anlagekapitals	91.700	63.300	63.300	63.300	63.300
7710	Bauhof					
7710-140000	Mieten und Pachten	17.800	17.800	17.800	17.800	17.800
7710-151000	Ersätze und ähnl. Einnahmen	4.000	4.000	4.000	4.000	4.000
7710-158000	Verrechnungseinn. v. Vermögenshaushalt	26.450	24.225	24.225	24.225	24.225
7710-169000	Innere Verrechnungen	571.500	584.300	584.300	584.300	584.300
7710-414000	Vergütung für Beschäftigte	315.200	336.000	320.000	330.000	340.000
7710-434000	Beitr. z. Versorg. Kassen, Beschäftigte	25.300	28.400	27.000	28.000	29.000
7710-444000	Beitr. z. ges. Soz. Vers., Beschäftigte	65.300	69.500	65.000	67.000	69.000
7710-450000	Beihilfen, Unterstützungen u. dgl.	100	100	100	100	100
7710-460000	Personal- Nebenausgaben	100	100	100	100	100
7710-501800	Gebäudeunterhaltung	5.000	7.500	5.000	5.000	5.000
7710-502800	Unterhaltung der Aussenanlagen	1.000	1.000	1.000	1.000	1.000
7710-520800	Geräte, Ausstattung, Einrichtung	6.000	6.000	6.000	6.000	6.000
7710-540800	Bewirtsch. d. Grundstücke, baul. Anl. u. a.	15.000	15.000	15.000	15.000	15.000
7710-544800	Abgaben und Versicherungen	1.400	1.400	1.400	1.400	1.400
7710-550800	Haltung von Fahrzeugen	25.000	22.500	22.500	22.500	22.500
7710-560000	Dienst- u. Schutzkleidung, pers. Ausrüst.	2.500	2.500	2.500	2.500	2.500
7710-562000	Aus- u. Fortbildung, Umschulung	3.000	3.000	3.000	3.000	3.000

Kommunale Finanzplanung

3. Finanzplanwerte

für die Jahre 2016 bis 2020

in €

Haushaltsstelle	Bezeichnung	Haushalts- jahr 2016	Planjahr 2017	1.	2.	3.
				2018	Folgejahr 2019	2020
7710-570000	Verbrauchs- und Betriebsmittel	2.500	2.500	2.500	2.500	2.500
7710-571000	Baumaterial, Lager, Werkstättenbedarf	5.000	4.000	4.000	4.000	4.000
7710-575000	Saatgut, Düngemittel Schädlingsbekämpf.	500	400	400	400	400
7710-612000	Medizinischer Bedarf	500	400	400	400	400
7710-624000	Bakt. Untersuchung, Konfiskatbeseitigung	500	250	250	250	250
7710-625000	Müllentsorgung	6.000	6.000	6.000	6.000	6.000
7710-650800	Bürobedarf	1.000	750	750	750	750
7710-652800	Post- und Fernmeldegebühren	2.300	2.000	2.000	2.000	2.000
7710-657000	Datenverarbeitung	500	1.100	1.100	1.100	1.100
7710-679000	Innere Verrechnungen	55.150	45.525	45.525	45.525	45.525
7710-680000	Abschreibungen	38.000	39.900	39.900	39.900	39.900
7710-685000	Verzinsung des Anlagekapitals	25.100	16.700	16.700	16.700	16.700
7800	Förderung der Land- u. Forstwirtschaft					
7800-140000	Mieten und Pachten	1.020	205	205	205	205
7800-531000	Mieten und Pachten f. Liegenschaften	555	555	555	555	555
7800-679000	Innere Verrechnungen	50	30	30	30	30
7800-679100	Innere Verrechnungen Bürgerhaus	500	250	0	250	0
7800-718000	Zuweis. u. Zuschüsse lfd. Zwecke -übr. Ber.-	500	500	500	500	500
7850	Feldwege Wirtschaftswege					
7850-511800	Straßen- und Wege- Unterhaltung	20.000	20.000	20.000	20.000	20.000
7850-679000	Innere Verrechnungen	6.000	18.300	18.300	18.300	18.300
7910	Sonstige Förderung von Wirtschaft und Verkehr					
7910-620000	Weitere Besondere Sachausgaben	1.000	500	500	500	500
7970	Förderung des öffentl. Nahverkehrs					
7970-501800	Gebäudeunterhaltung	500	500	500	500	500
7970-540800	Bewirtsch. d. Grundstücke, baul. Anl. u. a.	1.000	1.000	1.000	1.000	1.000
7970-544800	Abgaben und Versicherungen	50	50	50	50	50
7970-655000	Nahverk. Berater, Honorar	1.500	1.500	1.500	1.500	1.500
7970-673000	Erstatt. v. Verw. - u. Betr. - Aufw. -ZV u. dgl-	15.600	15.600	15.700	15.800	15.900
Summe Einzelplan 7 Einnahmen		1.807.770	1.852.280	1.913.230	1.920.180	1.924.730
Summe Einzelplan 7 Ausgaben		2.366.710	2.175.955	2.159.255	2.177.655	2.178.405
Saldo Einzelplan 7 Einnahmen/Ausgaben		-558.940	-323.675	-246.025	-257.475	-253.675

Kommunale Finanzplanung

3. Finanzplanwerte

für die Jahre 2016 bis 2020

in €

Haushaltsstelle	Bezeichnung	Haushalts- jahr 2016	Planjahr 2017	Fol g e j a h r		
				1. 2018	2. 2019	3. 2020
8100	Versorgungsunternehmen					
8100-220000	Konzessionsabgaben	155.000	155.000	155.000	155.000	155.000
8130	Gasversorgung					
8130-220000	Konzessionsabgaben	10.000	11.000	11.000	11.000	11.000
8150	Wasserversorgung					
8150-110000	Benutzungsgebühren und ähnliche Entgelte	552.000	642.000	685.000	690.000	700.000
8150-111000	Bauwasser	1.000	1.000	1.000	1.000	1.000
8150-151000	Ersätze und ähnl. Einnahmen	25.000	15.000	15.000	15.000	15.000
8150-276000	Aufl. v. Kapitalzusch	20.300	20.300	20.300	20.300	20.300
8150-519800	Unterhalg. des sonst. unbewegl. Vermögens	60.000	60.000	60.000	60.000	60.000
8150-520800	Geräte, Ausstattung, Einrichtung	8.000	9.850	10.000	10.000	18.000
8150-544800	Abgaben und Versicherungen	60	60	60	60	60
8150-573000	Betriebsstrom	2.500	2.500	2.500	2.500	2.500
8150-626000	Fremdwasserbezug	326.000	330.000	335.000	335.000	340.000
8150-634000	Leistungsvergütung an Unternehmen	22.000	22.000	22.000	22.000	22.000
8150-640000	Steuern, Versichg., Schadensfälle	1.000	1.000	1.000	1.000	1.000
8150-650800	Bürobedarf	150	150	150	150	150
8150-655000	Sachverständigen-, Gerichts- u. ä. Kosten	16.000	20.000	5.500	5.500	5.500
8150-657000	Datenverarbeitung	2.000	2.000	2.000	2.000	2.000
8150-677000	Erstatt. v. Verw. - u. Betr. - Aufw. -Priv. Unt-	1.000	0	0	0	0
8150-679000	Innere Verrechnungen	73.450	44.320	44.320	44.320	44.320
8150-680000	Abschreibungen	82.300	83.200	83.200	83.200	83.200
8150-685000	Verzinsung des Anlagekapitals	61.100	43.100	43.100	43.100	43.100
8550	Forstwirtschaftliche Unternehmen					
8550-110000	Benutzungsgebühren und ähnliche Entgelte	200	200	200	200	200
8550-130000	Einnahmen aus Verkauf	42.000	33.000	33.000	33.000	33.000
8550-169900	Innere Verrechnungen Wildsaubar	1.000	450	450	450	450
8550-501800	Gebäudeunterhaltung	500	500	500	500	500
8550-511800	Straßen- und Wege-Unterhaltung	1.000	4.000	4.000	4.000	4.000
8550-520800	Geräte, Ausstattung, Einrichtung	100	50	50	50	50
8550-544800	Abgaben und Versicherungen	800	850	850	850	850
8550-627000	Holzfüllung und- Aufbereitung	21.000	19.000	19.000	19.000	19.000
8550-628000	Waldkulturkosten	0	2.300	2.300	2.300	2.300

Kommunale Finanzplanung

3. Finanzplanwerte

für die Jahre 2016 bis 2020

in €

Haushaltsstelle	Bezeichnung	Haushalts- jahr 2016	Planjahr 2017	1.	2.	3.
				2018	Folgejahr 2019	2020
8550-640000	Steuern, Versichg., Schadensfälle	2.000	2.000	2.000	2.000	2.000
8550-650800	Bürobedarf	50	50	50	50	50
8550-661000	Mitgliedsbeiträge an Verb., Vereine u. dgl.	110	110	110	110	110
8550-671000	Erstatt. v. Verw. - u. Betr. - Aufw. -Land-	5.800	7.000	7.000	7.000	7.000
8550-679000	Innere Verrechnungen	1.500	1.500	1.500	1.500	1.500
8550-679500	Innere Verrechnungen Sandäckerhalle	150	0	0	0	0
8800	Allgemeines Grundvermögen					
8800-140000	Mieten und Pachten	72.000	61.500	61.500	61.500	61.500
8800-141000	Nutzungsentuschädigungen	45.000	62.000	62.000	62.000	62.000
8800-151000	Ersätze und ähnl. Einnahmen	15.000	13.500	13.500	13.500	13.500
8800-151100	Ersätze/Nutzungsent Schädigungen	30.000	33.000	33.000	33.000	33.000
8800-501800	Gebäudeunterhaltung	15.000	20.000	15.000	15.000	15.000
8800-502800	Unterhaltung der Aussenanlagen	1.000	1.000	1.000	1.000	1.000
8800-503800	Unterhaltung Unbeb. Grundstücke	3.800	3.800	3.800	3.800	3.800
8800-520800	Geräte, Ausstattung, Einrichtung	500	500	500	500	500
8800-540800	Bewirtsch. d. Grundstücke, baul. Anl. u. a.	45.000	50.000	50.000	50.000	50.000
8800-544800	Abgaben und Versicherungen	13.000	12.000	12.000	12.000	12.000
8800-575000	Saatgut, Düngemittel Schädlingsbekämpf.	80	0	0	0	0
8800-623000	Desinfektionen, Ungezieferbekämpfung	500	200	200	200	200
8800-624000	Bakt. Untersuchung, Konfiskatbeseitigung	4.000	2.000	2.000	2.000	2.000
8800-640000	Steuern, Versichg., Schadensfälle	500	500	500	500	500
8800-652000	Post- und Fernmeldegebühren	350	900	900	900	900
8800-655000	Sachverständigen-, Gerichts- u. ä. Kosten	4.000	4.000	0	0	0
8800-679000	Innere Verrechnungen	30.000	103.500	103.500	103.500	103.500
Summe Einzelplan 8 Einnahmen		968.500	1.047.950	1.090.950	1.095.950	1.105.950
Summe Einzelplan 8 Ausgaben		806.300	853.940	835.590	835.590	848.590
Saldo Einzelplan 8 Einnahmen/Ausgaben		162.200	194.010	255.360	260.360	257.360

Kommunale Finanzplanung

3. Finanzplanwerte

für die Jahre 2016 bis 2020

in €

Haushaltsstelle	Bezeichnung	Haushalts- jahr 2016	Planjahr 2017	1.	2.	3.
				2018	Folgejahr 2019	2020
9000	Steuern, allg. Zuweis. und allg. Umlagen					
9000-000100	Grundsteuer A	6.700	6.700	6.700	6.700	6.700
9000-001000	Grundsteuer B	755.000	775.000	775.000	775.000	775.000
9000-003000	Gewerbesteuer	2.700.000	2.700.000	2.000.000	2.000.000	2.000.000
9000-010000	Gem. Anteil a. d. Ekst, siehe Anlage Nr. 15	3.630.000	3.694.000	3.768.000	3.878.000	4.026.000
9000-012000	Gemeindeanteil an der Umsatzsteuer	195.000	240.000	298.000	288.000	295.000
9000-020000	Vergnügungssteuer	20.000	30.000	30.000	30.000	15.000
9000-022000	Hundesteuer	29.000	30.000	30.000	30.000	30.000
9000-032100	Jagdrecht	3.500	3.500	3.500	3.500	3.500
9000-032200	Pferchgeld, Weidegelder	50	50	50	50	50
9000-041000	Schlüsselzuw./Inv. Pauschale, s. Anl. 15	2.215.000	2.781.000	2.363.000	2.163.000	2.515.000
9000-091000	Leistungen nach dem Fam.-Leistungsausgl.	285.000	297.000	308.000	318.000	322.000
9000-810000	Gewerbesteuerumlage, Siehe Anlage Nr. 15	590.000	589.000	400.000	400.000	400.000
9000-821000	Allgem. Zuweisungen- Land-	500	500	500	500	500
9000-831000	FAG-Umlage, Siehe Anlage Nr. 15	1.680.000	1.681.000	1.877.000	1.973.000	1.744.000
9000-832000	Kreisumlage, Siehe Anlage Nr. 15	2.743.000	2.559.000	3.051.000	3.191.000	2.919.000
9000-833000	Allgem. Umlagen-Verband Region Stgt.	29.800	32.800	34.000	35.000	36.000
9100	Sonstige allgemeine Finanzwirtschaft					
9100-207000	Zinseinnahmen- übrige Bereiche-	1.190	3.740	3.990	340	1.090
9100-210000	Gewinnant. von wirtsch. Untern. u. Beteil.	80	70	70	70	70
9100-270000	Abschreibungen	713.800	727.400	727.400	727.400	727.400
9100-275000	Verzinsung des Anlagekapitals	688.000	483.400	483.400	483.400	483.400
9100-686000	Aufl. v. Kapitalzusch	153.300	153.100	153.100	153.100	153.100
9100-800000	Zinsausgaben- Bund-	880	750	620	500	370
9100-805000	Kassenkreditzinsen	11.705	3.971	10.006	6.501	5.331
9100-808000	Zinsausgaben- Kreditmarkt-	15.600	27.900	39.500	55.200	70.000
9100-860000	Zuführung zum Vermögenshaushalt	700.000	1.570.000	350.000	230.000	875.000
9100-880000	Globale Minderausgabe	0	0	0	-295.000	0
Summe Einzelplan 9 Einnahmen		11.242.320	11.771.860	10.797.110	10.703.460	11.200.210
Summe Einzelplan 9 Ausgaben		5.924.785	6.618.021	5.915.726	5.749.801	6.203.301
Saldo Einzelplan 9 Einnahmen/Ausgaben		5.317.535	5.153.839	4.881.384	4.953.659	4.996.909

Kommunale Finanzplanung

3. Finanzplanwerte

für die Jahre 2016 bis 2020

in €

Haushaltsstelle	Bezeichnung	Haushalts- jahr 2016	Planjahr 2017	1. 2018	2. Fol g e j a h r 2019	3. 2020
Zusammenstellung der Einzelplan-Summen						
	Summe Einzelplan 0 Einnahmen	357.050	402.390	399.390	402.490	399.390
	Summe Einzelplan 0 Ausgaben	1.595.840	1.705.140	1.689.340	1.717.390	1.735.040
	Saldo Einzelplan 0 Einnahmen/Ausgaben	-1.238.790	-1.302.750	-1.289.950	-1.314.900	-1.335.650
	Summe Einzelplan 1 Einnahmen	38.300	58.500	58.500	63.500	63.500
	Summe Einzelplan 1 Ausgaben	203.585	224.645	223.015	223.015	223.015
	Saldo Einzelplan 1 Einnahmen/Ausgaben	-165.285	-166.145	-164.515	-159.515	-159.515
	Summe Einzelplan 2 Einnahmen	248.850	217.030	240.030	240.030	240.030
	Summe Einzelplan 2 Ausgaben	644.460	713.860	720.360	721.860	731.360
	Saldo Einzelplan 2 Einnahmen/Ausgaben	-395.610	-496.830	-480.330	-481.830	-491.330
	Summe Einzelplan 3 Einnahmen	4.800	5.150	5.150	5.250	5.250
	Summe Einzelplan 3 Ausgaben	157.635	156.760	155.560	160.060	158.560
	Saldo Einzelplan 3 Einnahmen/Ausgaben	-152.835	-151.610	-150.410	-154.810	-153.310
	Summe Einzelplan 4 Einnahmen	1.076.400	1.276.320	1.303.120	1.276.620	1.272.620
	Summe Einzelplan 4 Ausgaben	2.741.900	2.910.209	2.972.659	3.003.759	3.024.459
	Saldo Einzelplan 4 Einnahmen/Ausgaben	-1.665.500	-1.633.889	-1.669.539	-1.727.139	-1.751.839
	Summe Einzelplan 5 Einnahmen	51.410	59.935	63.935	63.935	64.735
	Summe Einzelplan 5 Ausgaben	628.985	528.420	507.520	499.120	500.520
	Saldo Einzelplan 5 Einnahmen/Ausgaben	-577.575	-468.485	-443.585	-435.185	-435.785
	Summe Einzelplan 6 Einnahmen	79.600	58.585	58.585	58.585	58.585
	Summe Einzelplan 6 Ausgaben	804.800	863.050	750.975	741.750	731.750
	Saldo Einzelplan 6 Einnahmen/Ausgaben	-725.200	-804.465	-692.390	-683.165	-673.165
	Summe Einzelplan 7 Einnahmen	1.807.770	1.852.280	1.913.230	1.920.180	1.924.730
	Summe Einzelplan 7 Ausgaben	2.366.710	2.175.955	2.159.255	2.177.655	2.178.405
	Saldo Einzelplan 7 Einnahmen/Ausgaben	-558.940	-323.675	-246.025	-257.475	-253.675
	Summe Einzelplan 8 Einnahmen	968.500	1.047.950	1.090.950	1.095.950	1.105.950
	Summe Einzelplan 8 Ausgaben	806.300	853.940	835.590	835.590	848.590
	Saldo Einzelplan 8 Einnahmen/Ausgaben	162.200	194.010	255.360	260.360	257.360
	Summe Einzelplan 9 Einnahmen	11.242.320	11.771.860	10.797.110	10.703.460	11.200.210
	Summe Einzelplan 9 Ausgaben	5.924.785	6.618.021	5.915.726	5.749.801	6.203.301
	Saldo Einzelplan 9 Einnahmen/Ausgaben	5.317.535	5.153.839	4.881.384	4.953.659	4.996.909

Kommunale Finanzplanung

3. Investitionsprogramm

für die Jahre 2016 bis 2020

in €

Haushaltsstelle	Bezeichnung	Haushalts- jahr 2016	Planjahr 2017	1. 2018	2. F o l g e j a h r 2019	3. 2020
0000	Gemeindeorgane					
001	Anschaffungen					
0000-935000.001	Erwerb v. bew. Sachen des Anlagevermögens	0	6.000	500	500	500
0200	Hauptverwaltung					
001	Anschaffungen, sonst. Maßnahmen					
0200-935000.001	Erwerb v. bew. Sachen des Anlagevermögens	8.100	12.200	2.500	2.500	2.500
0200-940000.001	Hochbaumassnahmen	0	23.100	0	0	0
0300	Finanzverwaltung					
001	Anschaffungen, sonst. Maßnahmen					
0300-935000.001	Erwerb v. bew. Sachen des Anlagevermögens	4.500	45.000	1.500	1.500	1.500
0610	Datenverarbeitung					
001	Anschaffungen, sonst. Maßnahmen					
0610-935000.001	Erwerb v. bew. Sachen des Anlagevermögens	7.200	4.500	9.500	4.500	4.500
0610-940000.001	Hochbaumassnahmen	3.000	0	0	0	0
002	Eigenvermögensumlage					
0610-930000.002	Erwerb v. Beteiligungen, Kapitalanl.	0	0	500	500	500
0630	Fernsprechdienst, Telefax					
001	Anschaffungen					
0630-935000.001	Erwerb v. bew. Sachen des Anlagevermögens	10.000	0	0	0	0
002	Breitbandversorgung					
0630-360000.002	Zuw. u. Zusch. f. Inv. u. - Fömaßn. -Bund-	0	50.000	0	0	0
0630-950000.002	Tiefbaumassnahmen	0	50.000	0	0	0
Summe Einzelplan 0 Einnahmen		0	50.000	0	0	0
Summe Einzelplan 0 Ausgaben		32.800	140.800	14.500	9.500	9.500
Saldo Einzelplan 0 Einnahmen/Ausgaben		-32.800	-90.800	-14.500	-9.500	-9.500
1110	Natur- und Umweltschutz					
003	Ökokonto Gemeinde Steinenbronn					
1110-950000.003	Tiefbaumassnahmen	3.700	0	0	0	0

Kommunale Finanzplanung

3. Investitionsprogramm

für die Jahre 2016 bis 2020

in €

Haushaltsstelle	Bezeichnung	Haushalts- jahr 2016	Planjahr 2017	1.	2.	3.
				2018	Folgejahr 2019	2020
1300	Feuerschutz					
004	Ers. Beschaffung Funkger. bzw. sonst. Geräteansch.					
1300-935000.004	Erwerb v. bew. Sachen des Anlagevermögens	100.950	37.000	78.500	5.000	5.000
1300-936000.004	Leas. - u. Leibr. Zahlg. i. z. Erw. bew. Sachen	3.650	3.650	915	0	0
Summe Einzelplan 1 Einnahmen		0	0	0	0	0
Summe Einzelplan 1 Ausgaben		108.300	40.650	79.415	5.000	5.000
Saldo Einzelplan 1 Einnahmen/Ausgaben		-108.300	-40.650	-79.415	-5.000	-5.000
2150	Kombinierte Grund- u. Hauptschulen					
001	Anschaffungen, sonst. Maßnahmen					
2150-368000.001		3.000	0	0	0	0
2150-935000.001	Erwerb v. bew. Sachen des Anlagevermögens	16.000	8.750	2.000	2.000	2.000
2150-940000.001	Hochbaumassnahmen	69.000	23.100	5.000	5.000	0
2150-950000.001	Tiefbaumassnahmen	0	3.000	0	0	0
005	Brandschutzmaßnahmen					
2150-940000.005	Hochbaumassnahmen	75.000	200.000	0	0	0
2910	Betreuungsangebote an Schulen					
001	Anschaffungen, sonst. Maßnahmen					
2910-935000.001	Erwerb v. bew. Sachen des Anlagevermögens	4.500	0	1.000	0	0
Summe Einzelplan 2 Einnahmen		3.000	0	0	0	0
Summe Einzelplan 2 Ausgaben		164.500	234.850	8.000	7.000	2.000
Saldo Einzelplan 2 Einnahmen/Ausgaben		-161.500	-234.850	-8.000	-7.000	-2.000
3210	Nichtwissenschaftliche Museen, Sammlungen					
001	Anschaffungen					
3210-935000.001	Erwerb v. bew. Sachen des Anlagevermögens	0	0	500	500	500
3400	Heimat u. sonstige Kunstpflege					
002	Zuschuß an Circolo ARCES Steinenbronn e.V.					
3400-987000.002	Zuw. u. Zusch. f. Investitionen -übr. Ber.-	0	15.000	0	0	0
008	Neues Heimatbuch - "Steinenbronn im Wandel" (Band 3)					
3400-345000.008	Einnahmen a. d. Veräußer. v. bew. Sachen - Heimatbuch	0	3.000	0	0	0

Kommunale Finanzplanung

3. Investitionsprogramm

für die Jahre 2016 bis 2020

in €

Haushaltsstelle	Bezeichnung	Haushalts- jahr 2016	Planjahr 2017	Fol g e j a h r		
				1. 2018	2. 2019	3. 2020
	"Steinenbronn im Wandel" (Band 3)					
3400-935000.008	Erwerb v. bew. Sachen des Anlagevermögens	0	4.800	0	0	0
3520	Öffentliche Büchereien					
002	Bücherei im Bürgerhaus					
3520-935000.002	Erwerb v. bew. Sachen des Anlagevermögens	5.550	7.000	1.000	3.000	1.000
	Summe Einzelplan 3 Einnahmen	0	3.000	0	0	0
	Summe Einzelplan 3 Ausgaben	5.550	26.800	1.500	3.500	1.500
	Saldo Einzelplan 3 Einnahmen/Ausgaben	-5.550	-23.800	-1.500	-3.500	-1.500
4360	Soziale Einr. für Aussiedler und Ausländer					
4360-935000.001	Erwerb v. bew. Sachen des Anlagevermögens	0	1.500	0	0	0
004	Ren. Wohnung Stgt. Str. 78					
4360-940000.004	Hochbaumaßnahmen	0	11.500	0	0	0
005	Anschlußunterbringung für Flüchtlinge					
4360-940000.005	Hochbaumaßnahmen	625.000	0	0	0	0
4360-947400.005	Erschließungsleistungen	60.000	0	0	0	0
4600	Offene Jugendarbeit (u. a. Jugendtreff, Aktivspielp.)					
001	Anschaffungen, sonst. Maßnahmen					
4600-940000.001	Hochbaumaßnahmen	75.000	85.000	0	0	0
4640	Tageseinrichtungen für Kinder					
001	Anschaffungen, sonst. Maßnahmen					
4640-935000.001	Erwerb v. bew. Sachen des Anlagevermögens	12.000	17.975	10.000	15.000	10.000
4640-940000.001	Hochbaumaßnahmen	110.700	104.400	58.000	0	12.000
4640-950000.001	Tiefbaumaßnahmen	44.000	24.000	5.000	5.000	5.000
003	Umbau Kindergarten Am Steinenberg (Wohnungen in Kindergarten)					
4640-935000.003	Erwerb v. bew. Sachen des Anlagevermögens	15.000	0	0	0	0
4640-940000.003	Hochbaumaßnahmen	180.000	0	0	0	0
007	Bau einer Kinderkrippe					
4640-935000.007	Erwerb v. bew. Sachen des Anlagevermögens	600	6.000	0	1.000	0
4640-940000.007	Hochbaumaßnahmen	0	4.800	0	0	0

Kommunale Finanzplanung

3. Investitionsprogramm

für die Jahre 2016 bis 2020

in €

Haushaltsstelle	Bezeichnung	Haushalts- jahr 2016	Planjahr 2017	1.	2.	3.
				2018	F o l g e j a h r 2019	2020
008	Brandschutzmaßnahmen - Kindergarten unter dem Regenbogen					
4640-940000.008	Hochbaumassnahmen	42.000	0	0	0	0
010	Brandschutzmaßnahmen - Kindergarten Goldäcker					
4640-940000.010	Hochbaumassnahmen	30.000	0	0	0	0
012	Umbau/Anbau Kindergarten Goldäcker - Spatzennest					
4640-940000.012	Hochbaumassnahmen	4.000	0	0	0	0
013	Außenspielgeräte Kindergarten Kirchäcker bzw. Wurzelkindergarten					
4640-368000.013	Zuw. u. Zusch. f. Inv. u. Fömaßn./ Spenden u.a. - Kindergarten Kirchäcker	0	9.550	0	0	0
4640-368100.013	Zuw. u. Zusch. f. Inv. u. Fömaßn./ Spenden u.a. - Wurzelkindergarten	0	1.200	20.000	0	0
4640-935000.013	Erwerb v. bew. Sachen des Anlagevermögens - Kindergarten Kirchäcker	0	17.000	0	0	0
4640-935001.013	Erwerb v. bew. Sachen des Anlagevermögens - Wurzelkindergarten	0	10.000	20.000	0	0
Summe Einzelplan 4 Einnahmen		0	10.750	20.000	0	0
Summe Einzelplan 4 Ausgaben		1.198.300	282.175	93.000	21.000	27.000
Saldo Einzelplan 4 Einnahmen/Ausgaben		-1.198.300	-271.425	-73.000	-21.000	-27.000
5410	Rettungsdienst					
001	Deutsches Rotes Kreuz, Ortsverein Steinenbronn					
5410-987000.001	Zuw. u. Zusch. f. Investitionen -übr. Ber.-	2.500	3.500	5.000	5.000	5.000
5500	Förderung des Sports					
001	Zuschüsse an Vereine					
5500-987000.001	Zuw. u. Zusch. f. Investitionen -übr. Ber.-	10.300	6.400	5.000	5.000	5.000
5610	Turnhalle					
001	Anschaffungen, sonst. Maßnahmen					
5610-935000.001	Erwerb v. bew. Sachen des Anlagevermögens	0	8.300	1.000	1.000	1.000
5610-940000.001	Hochbaumassnahmen	6.500	9.100	0	0	0

Kommunale Finanzplanung

3. Investitionsprogramm

für die Jahre 2016 bis 2020

in €

Haushaltsstelle	Bezeichnung	Haushalts- jahr 2016	Planjahr 2017	1.	2.	3.
				2018	F o l g e j a h r 2019	2020
5620	Stadien und Sportplätze					
001	Anschaffungen, sonst. Maßnahmen					
5620-935000.001	Erwerb v. bew. Sachen des Anlagevermögens	0	0	1.000	1.000	1.000
5620-940000.001	Hochbaumassnahmen	0	80.000	0	0	0
002	Sportzentrum					
5620-950000.002	Tiefbaumassnahmen	0	0	5.000	0	0
005	Sandäckerhalle					
5620-935000.005	Erwerb v. bew. Sachen des Anlagevermögens	0	0	2.000	2.000	2.000
5620-940000.005	Hochbaumassnahmen	66.700	12.000	0	0	0
5800	Park- und Gartenanlagen					
006	Anschaffungen					
5800-935000.006	Erwerb v. bew. Sachen des Anlagevermögens	0	6.000	0	0	0
5810	Kinderspielplätze					
001	Anschaffungen, sonst. Maßnahmen					
5810-935000.001	Erwerb v. bew. Sachen des Anlagevermögens	2.000	10.000	7.000	5.000	5.000
5810-950000.001	Tiefbaumassnahmen	1.000	0	5.000	5.000	5.000
Summe Einzelplan 5 Einnahmen		0	0	0	0	0
Summe Einzelplan 5 Ausgaben		89.000	135.300	31.000	24.000	24.000
Saldo Einzelplan 5 Einnahmen/Ausgaben		-89.000	-135.300	-31.000	-24.000	-24.000
6000	Bauverwaltung					
003	ab 2015: Gubser Erweiterung Süd-West					
6000-940000.003	Hochbaumassnahmen	10.000	10.000	0	0	0
004	ab 2015: Maurer Erweiterung Süd					
6000-940000.004	Hochbaumassnahmen	10.000	0	0	0	0
006	Anschaffungen					
6000-935000.006	Erwerb v. bew. Sachen des Anlagevermögens	1.200	1.200	1.000	1.000	1.000
6150	Dorferneuerung					
003	Sanierung Ortsmitte II					
6150-361000.003	Zuw. u. Zusch. f. Inv. u.Fömaßn. -Land-	0	393.000	119.000	0	0
6150-987000.003	Zuw. u. Zusch. f. Investitionen -übr. Ber.-	666.000	1.665.000	185.000	0	0

Kommunale Finanzplanung

3. Investitionsprogramm

für die Jahre 2016 bis 2020

in €

Haushaltsstelle	Bezeichnung	Haushalts- jahr 2016	Planjahr 2017	1.	2.	3.
				2018	F o l g e j a h r 2019	2020
6300	Gemeindestrassen					
019	Ausbau Ende Seestraße					
6300-350000.019	Beiträge u. ähnliche Entgelte	0	0	0	80.000	0
6300-950000.019	Tiefbaumassnahmen	0	0	90.000	0	0
051	Sonnenhalde, von Schafgartenstr. bis Ende					
6300-950000.051	Tiefbaumassnahmen	50.000	0	350.000	650.000	0
053	Ab 08: Verkehrskonzept					
6300-950000.053	Tiefbaumassnahmen	5.000	0	0	0	0
054	Gubser					
6300-950000.054	Tiefbaumassnahmen	5.000	0	0	0	0
055	Maurer					
6300-350000.055	Beiträge u. ähnliche Entgelte	0	-75.000	0	0	0
058	Anschaffungen					
6300-935000.058	Erwerb v. bew. Sachen des Anlagevermögens	0	20.500	7.500	7.500	1.000
062	Gartenstraße - ab Römerstraße (ab 2015)					
6300-950000.062	Tiefbaumassnahmen	7.000	0	0	0	230.000
077	Neue Ortseingangsschilder					
6300-950000.077	Tiefbaumaßnahmen	500	0	0	0	0
080	Verkehrsschumaßnahmen					
6300-950000.080	Tiefbaumassnahmen	5.000	5.000	5.000	5.000	5.000
081	Solwiesen					
6300-350000.081	Beiträge u. ähnliche Entgelte	0	-22.000	0	0	0
6700	Strassenbeleuchtung					
008	Erweiterung der best. Straßenbeleuchtung					
6700-361000.008	Zuw. u. Zusch. f. Inv. u. - Fömaßn. -Land-	0	108.300	17.000	0	0
6700-965100.008	Neubau Straßenbeleuchtung	75.000	260.000	155.000	0	0
6900	Wasserläufe, Wasserbau					
001	Wasserverband Aich					
6900-983000.001	Zuw. u. Zusch. f. Investitionen -ZV u. dgl. -	0	0	0	50	50
Summe Einzelplan 6 Einnahmen		0	404.300	136.000	80.000	0
Summe Einzelplan 6 Ausgaben		834.700	1.961.700	793.500	663.550	237.050
Saldo Einzelplan 6 Einnahmen/Ausgaben		-834.700	-1.557.400	-657.500	-583.550	-237.050

Kommunale Finanzplanung

3. Investitionsprogramm

für die Jahre 2016 bis 2020

in €

Haushaltsstelle	Bezeichnung	Haushalts- jahr 2016	Planjahr 2017	1.	2.	3.
				2018	Folgejahr 2019	2020
7000	Abwasserbeseitigung					
001	Allgemeine Nachveranl.					
7000-350000.001	Beiträge u. ähnliche Entgelte	2.000	2.000	2.000	2.000	2.000
009	Einrichtungsgegenstände sonst. Maßnahmen					
7000-935000.009	Erwerb v. bew. Sachen des Anlagevermögens	4.000	19.500	4.000	4.000	4.000
7000-936000.009	Leas. - u. Leibr. Zahlg. i. z. Erw. bew. Sachen	1.990	1.990	1.990	1.820	0
7000-940000.009	Hochbaumassnahmen	20.000	12.000	0	0	0
7000-950000.009	Tiefbaumassnahmen	16.300	0	20.000	20.000	20.000
012	Überarbeitung Kanalisationsplan					
7000-940000.012	Honorar	0	10.000	0	0	0
014	Globalberechnung Abwasserbeiträge					
7000-940000.014	Honorar	0	6.500	0	0	0
015	Ab 08: Änderung Schlammbehandlung/ Kläranlage					
7000-940000.015	Hochbaumassnahmen	0	58.000	0	0	0
033	Kanalausw. /Punktbaustelle Maßnahmen EKVO					
7000-950000.033	Tiefbaumassnahmen	200.000	111.500	0	0	0
066	Planergänzungen/Übersichts- pläne - Bestandsplanwerk					
7000-950000.066	Tiefbaumassnahmen	3.000	3.000	3.000	3.000	3.000
071	Sonnenhalde					
7000-950000.071	Tiefbaumassnahmen	0	0	100.000	73.000	0
075	Gartenstraße - ab Römerstraße					
7000-950000.075	Tiefbaumassnahmen	4.000	0	0	0	125.000
076	Erneuerung Umspannstation Kläranlage					
7000-940000.076		75.000	0	0	0	0
7510	Friedhöfe, Leichenhäuser, Krematorien u. dgl.					
002	Aussegnungshalle					
7510-935000.002	Erwerb v. bew. Sachen des Anlagevermögens	0	0	1.000	1.000	1.000
7510-940000.002	Hochbaumassnahmen	0	0	5.000	51.600	0
004	Anschaffungen					
7510-935000.004	Erwerb v. bew. Sachen des Anlagevermögens	0	0	1.000	1.000	1.000
005	Sonst. Maßnahmen					
7510-950000.005	Tiefbaumassnahmen	29.000	20.000	10.000	30.000	0

Kommunale Finanzplanung

3. Investitionsprogramm

für die Jahre 2016 bis 2020

in €

Haushaltsstelle	Bezeichnung	Haushalts- jahr 2016	Planjahr 2017	1. 2018	2. Fol g e j a h r 2019	3. 2020
7670	Bürgerhaus					
001	Anschaffungen, sonst. Maßnahmen					
7670-935000.001	Erwerb v. bew. Sachen des Anlagevermögens	11.500	6.200	2.000	2.000	2.000
7670-940000.001	Hochbaumassnahmen	9.000	0	0	0	0
7710	Bauhof					
001	Anschaffungen, sonst. Maßnahmen					
7710-935000.001	Erwerb v. bew. Sachen des Anlagevermögens	62.300	13.860	13.000	47.000	6.000
7710-936000.001	Leas. - u. Leibr. Zahlg. i. z. Erw. bew. Sachen	3.570	3.570	3.570	2.965	0
7710-940000.001	Hochbaumassnahmen	5.200	16.000	125.000	10.000	0
7710-950000.001	Tiefbaumassnahmen	58.000	0	0	0	0
7910	Sonstige Förderung von Wirtschaft und Verkehr					
002	Vermögensuml. Region Stgt (Insbes. Landschaftspark)					
7910-987000.002	Zuw. u. Zusch. f. Investitionen -übr. Ber.-	3.950	4.270	4.000	4.500	5.000
Summe Einzelplan 7 Einnahmen		2.000	2.000	2.000	2.000	2.000
Summe Einzelplan 7 Ausgaben		506.810	286.390	293.560	251.885	167.000
Saldo Einzelplan 7 Einnahmen/Ausgaben		-504.810	-284.390	-291.560	-249.885	-165.000
8150	Wasserversorgung					
001	Allgemeine Nachveranl.					
8150-350000.001	Beiträge u. ähnliche Entgelte	1.500	1.500	1.500	1.500	1.500
003	Ab 10: Austauschchieber in Wasserschächten/Kring Ab 13: Wasserschächte					
8150-950000.003	Tiefbaumassnahmen	30.000	30.000	30.000	30.000	0
006	Anschaffungen					
8150-935000.006	Erwerb v. bew. Sachen des Anlagevermögens	5.000	0	2.500	2.500	2.500
016	Sonnenhalde, von Schafgartenstr. bis Ende					
8150-950000.016	Tiefbaumassnahmen	0	0	75.000	40.000	0
022	Gartenstr. - ab Römerstraße (ab 2015)					
8150-950000.022	Tiefbaumassnahmen	2.000	0	0	0	60.000
066	Planergänzungen/Übersichts- pläne - Bestandsplanwerk					
8150-950000.066	Tiefbaumassnahmen	3.000	3.000	3.000	3.000	3.000

Kommunale Finanzplanung

3. Investitionsprogramm

für die Jahre 2016 bis 2020

in €

Haushaltsstelle	Bezeichnung	Haushalts- jahr 2016	Planjahr 2017	1. 2018	2. Fol g e j a h r 2019	3. 2020
8550	Forstwirtschaftliche Unternehmen					
002	Erwerb und Veräußerung von Waldgrundstücken					
8550-932000.002	Erwerb von Grundstücken	0	0	500	500	500
008	Im "Greuthau"					
8550-361000.008	Zuw. u. Zusch. f. Inv. u. - Fömaßn. -Land-	14.300	0	0	0	0
8550-953000.008	Feld- und Waldwegbau	25.000	0	0	0	0
8800	Allgemeines Grundvermögen					
001	Erwerb und Veräußerung v. Grundstücken					
8800-340000.001	Einnahmen a. Veräusser. v. Grundstücken	589.200	1.299.450	205.500	1.500	1.500
8800-932000.001	Erwerb von Grundstücken	88.940	36.235	38.425	22.465	9.850
002	Anschaffungen, sonst. Maßnahmen					
8800-940000.002	Hochbaumassnahmen	0	103.000	70.000	0	0
8800-950000.002	Tiefbaumassnahmen	0	0	5.000	5.000	5.000
8800-940000.012	Hochbaumassnahmen Abbruch Vereinsgebäude Circolo ARCES Steinenbronn e.V.	0	20.000	0	0	0
Summe Einzelplan 8 Einnahmen		605.000	1.300.950	207.000	3.000	3.000
Summe Einzelplan 8 Ausgaben		153.940	192.235	224.425	103.465	80.850
Saldo Einzelplan 8 Einnahmen/Ausgaben		451.060	1.108.715	-17.425	-100.465	-77.850
9100	Sonstige allgemeine Finanzwirtschaft					
001	Allgemeines					
9100-300000.001	Allgem. Zuführung vom Verwaltungshaushalt	700.000	1.570.000	350.000	230.000	875.000
9100-310000.001	Entnahme aus allg. Rücklage	0	99.000	0	0	0
9100-910000.001	Zuführung an allg. Rücklage	0	0	0	0	50.000
003	Aufnahme u. Tilgungen von Schulden					
9100-377000.003		1.885.000	0	1.000.000	1.000.000	0
9100-970000.003	Tilgung von Krediten- Bund-	39.100	39.100	39.100	39.100	39.100
9100-977000.003	Tilgung von Krediten- Kred. Markt o. Umsch	62.000	100.000	137.000	187.000	237.000
Summe Einzelplan 9 Einnahmen		2.585.000	1.669.000	1.350.000	1.230.000	875.000
Summe Einzelplan 9 Ausgaben		101.100	139.100	176.100	226.100	326.100
Saldo Einzelplan 9 Einnahmen/Ausgaben		2.483.900	1.529.900	1.173.900	1.003.900	548.900

Kommunale Finanzplanung

3. Investitionsprogramm

für die Jahre 2016 bis 2020

in €

Haushaltsstelle	Bezeichnung	Haushalts- jahr 2016	Planjahr 2017	1. 2018	2. Fol g e j a h r 2019	3. 2020
Zusammenstellung der Einzelplan-Summen						
	Summe Einzelplan 0 Einnahmen	0	50.000	0	0	0
	Summe Einzelplan 0 Ausgaben	32.800	140.800	14.500	9.500	9.500
	Saldo Einzelplan 0 Einnahmen/Ausgaben	-32.800	-90.800	-14.500	-9.500	-9.500
	Summe Einzelplan 1 Einnahmen	0	0	0	0	0
	Summe Einzelplan 1 Ausgaben	108.300	40.650	79.415	5.000	5.000
	Saldo Einzelplan 1 Einnahmen/Ausgaben	-108.300	-40.650	-79.415	-5.000	-5.000
	Summe Einzelplan 2 Einnahmen	3.000	0	0	0	0
	Summe Einzelplan 2 Ausgaben	164.500	234.850	8.000	7.000	2.000
	Saldo Einzelplan 2 Einnahmen/Ausgaben	-161.500	-234.850	-8.000	-7.000	-2.000
	Summe Einzelplan 3 Einnahmen	0	3.000	0	0	0
	Summe Einzelplan 3 Ausgaben	5.550	26.800	1.500	3.500	1.500
	Saldo Einzelplan 3 Einnahmen/Ausgaben	-5.550	-23.800	-1.500	-3.500	-1.500
	Summe Einzelplan 4 Einnahmen	0	10.750	20.000	0	0
	Summe Einzelplan 4 Ausgaben	1.198.300	282.175	93.000	21.000	27.000
	Saldo Einzelplan 4 Einnahmen/Ausgaben	-1.198.300	-271.425	-73.000	-21.000	-27.000
	Summe Einzelplan 5 Einnahmen	0	0	0	0	0
	Summe Einzelplan 5 Ausgaben	89.000	135.300	31.000	24.000	24.000
	Saldo Einzelplan 5 Einnahmen/Ausgaben	-89.000	-135.300	-31.000	-24.000	-24.000
	Summe Einzelplan 6 Einnahmen	0	404.300	136.000	80.000	0
	Summe Einzelplan 6 Ausgaben	834.700	1.961.700	793.500	663.550	237.050
	Saldo Einzelplan 6 Einnahmen/Ausgaben	-834.700	-1.557.400	-657.500	-583.550	-237.050
	Summe Einzelplan 7 Einnahmen	2.000	2.000	2.000	2.000	2.000
	Summe Einzelplan 7 Ausgaben	506.810	286.390	293.560	251.885	167.000
	Saldo Einzelplan 7 Einnahmen/Ausgaben	-504.810	-284.390	-291.560	-249.885	-165.000
	Summe Einzelplan 8 Einnahmen	605.000	1.300.950	207.000	3.000	3.000
	Summe Einzelplan 8 Ausgaben	153.940	192.235	224.425	103.465	80.850
	Saldo Einzelplan 8 Einnahmen/Ausgaben	451.060	1.108.715	-17.425	-100.465	-77.850
	Summe Einzelplan 9 Einnahmen	2.585.000	1.669.000	1.350.000	1.230.000	875.000
	Summe Einzelplan 9 Ausgaben	101.100	139.100	176.100	226.100	326.100
	Saldo Einzelplan 9 Einnahmen/Ausgaben	2.483.900	1.529.900	1.173.900	1.003.900	548.900

Anlage
zum Haushaltsplan 2017

Übersicht über die Haushalts- und Finanzlage
im Haushaltsjahr 2017

Gemeinde
Steinenbronn

Aufgestellt auf Grund des Haushaltsplans
 des Nachtrages
 der Jahresrechnung für

Landkreis
Böblingen

Bearbeiter
Herr Bär

am 07.03.2017

Fernsprecher
07157 1291 - 30

E-Mail Adresse

Aktenzeichen

Abkürzungen:

HJ = Haushaltsjahr VwH = Verwaltungshaushalt HER = Haushaltseinnahmereste
VJ = Vorjahr VmH = Vermögenshaushalt LWV = Landeswohlfahrtsverband
VVJ = Vorvorjahr RE = Rechnungsergebnis

Fußnoten siehe letzte Seite Zutreffendes bitte ankreuzen

A Angaben zur Struktur (Weitere Angaben erforderlichenfalls auf besonderem Blatt)

1 Einwohnerzahl nach den Unterlagen für den kommunalen Finanzausgleich

1.1	im Vorjahr, am 30. Juni 2016	6.600
	im Vorvorjahr, am 30. Juni 2015	6.368
1.2	5 Jahre zuvor, am 30. Juni 2012	6.105
1.3	Veränderung in v.H. (+/-)	8,11

2 Interkommunale Zusammenarbeit

2.1	Beteiligt an der Verwaltungsgemeinschaft	
2.1.1	<input type="checkbox"/>	als erfüllende Gemeinde
2.1.2	<input checked="" type="checkbox"/>	Mitglied im Gemeindeverwaltungsverband Waldenbuch / Steinenbronn
2.2	<input checked="" type="checkbox"/>	Mitglied der Zweckverbände Kommunale Datenverarbeitung Region Stuttgart Wasserverband Aich Ammertal-Schönbuchgruppe

B Kennziffern (aus den folgenden Abschnitten, Verweisungen in Klammern)		Vergleichsdaten ¹		
		HJ 2017 € / Einwohner	VJ 2016 € / Einwohner	REVVJ 2015 € / Einwohner
3	Haushalt			
3.1	Haushaltsvolumen	3.059,09	2.994,66	4.537,92
3.1.1	davon VwH (8)	2.537,88	2.492,93	4.705,12
3.1.2	VmH (9)	521,21	501,73	-167,19
3.1.3	Investitionsausgaben (22.1.3)	500,14	485,85	451,12
4	Steuerkraft			
4.1	Steuerkraftmesszahl	866,27	814,33	1.567,60
4.2	Steuerkraftsumme	1.140,24	1.064,37	1.946,03
5	Investitionsrate			
5.1	Netto-Investitionsrate (11.3)	222,56	94,06	10,72
5.2	Anteil von 5.1 an 3.1.1 in v.H.	8,77	3,77	0,23
5.3	Anteil von 5.1 an 3.1.3 in v.H.	44,50	19,36	2,38
6	Schuldenstand - nur Kredite -			
6.1	Beginn des Jahres Kameralhaushalt (16.1)	89,97	109,12	250,94
6.2	Beginn des Jahres Sondervermögen u.a. (25.1)	0,00	0,00	0,00
6.3	Beginn des Jahres (6.1+ 6.2)	89,97	109,12	250,94
6.4	Ende des Jahres Kameralhaushalt (16.2)	296,16	93,25	219,07
6.5	Ende des Jahres Sondervermögen u.a. (25.2)	0,00	0,00	0,00
6.6	Ende des Jahres (6.4+ 6.5)	296,16	93,25	219,07
7	Finanzierungssaldo nach der Finanzierungsübersicht	6,08	-280,14	222,29

C Haushaltsstruktur

	Vergleichsdaten			
	HJ 2017 in 1000 €	VJ 2016 in 1000 €	REVVJ 2015 in 1000 €	
8	Verwaltungshaushalt (VwH)	16.750	15.875	14.925
8.1	davon entfallen auf:			
8.1.1	Personalausgaben	4.354	4.077	3.945
8.1.2	Sächl. Verwaltungs- u. Betriebsaufwand	5.458	5.573	5.124
8.1.3	darunter:			
8.1.3.1	(670-677) Erstattungen	153	217	172
8.1.3.2	(679) Innere Verrechnungen	1.194	1.209	1.154
8.1.3.3	(68) Kalkulatorische Kosten	1.364	1.555	1.591
8.1.4	Zinsausgaben	33	28	22
8.1.5	Finanzumlagen (14.2.1 - 14.2.4)	4.862	5.043	4.720
8.2	davon sind gedeckt durch:			
8.2.1	Steuern und Anteile an Gemeinschaftssteuern	7.479	7.339	6.475
8.2.2	Allgemeine Finanzaufweisungen und allgemeine Umlagen (14.1.9 + 14.1.10)	3.078	2.500	2.554
8.2.3	Einnahmen aus Verwaltung und Betrieb	4.619	4.291	4.109
9	Vermögenshaushalt (VmH)	3.440	3.195	-530
9.1	davon entfallen auf:			
9.1.1	Investitionsausgaben	3.301	3.094	1.431
9.1.2	Tilgungsausgaben (16.4.1)	139	101	101
9.1.3	Zuführung zu Rücklagen und Deckung von Fehlbeträgen	0	0	0
9.2	davon sind gedeckt durch:			
9.2.1	Zuführung vom VwH	1.570	700	0
9.2.2	Rücklagen	99	0	0
9.2.3	Kredite	0	1.885	-604
10	Summe von VwH und VmH	20.190	19.070	14.394
10.1	davon ab:			
10.1.1	Zuführung an/vom VmH	1.570	700	135
10.1.2	Zuführung an Rücklagen	0	0	0
10.1.3	Deckung von Fehlbeträgen	0	0	0
10.1.4	Tilgungsausgaben (16.4.1)	139	101	101
10.2	bereinigtes Haushaltsvolumen	18.481	18.269	14.158
11.1	Zuführung an VmH	1.570	700	0
11.2	minus (97*1) ordentliche Tilgungsausgaben und (990) Kreditbeschaffungskosten	39	39	39
11.3	Netto-Investitionsrate	1.469	599	34
12	Vorgetragene Fehlbeträge			
12.1	aus Vorjahren	0	0	0
12.2	des HJ (nur bei RE)	0	0	0
13	Verpflichtungsermächtigungen	70	0	460

D Steuern und Finanzausgleich

		Vergleichsdaten		
		HJ 2017 in 1000 €	VJ 2016 in 1000 €	REVVJ 2015 in 1000 €
14.1	Einnahmen			
14.1.1	(000) Grundsteuer A	7	7	7
14.1.2	(001) Grundsteuer B	775	755	765
14.1.3	(003) Gewerbesteuer	2.700	2.700	1.998
14.1.4	(02-03) Andere Steuern und steuer- ähnliche Einnahmen	64	53	49
14.1.5	Summe eigene Steuern (14.1.1-14.1.4)	3.545	3.514	2.819
14.1.6	(010) Anteil an der Einkommensteuer	3.694	3.630	3.467
14.1.7	(012) Anteil an der Umsatzsteuer	240	195	189
14.1.8	Summe Anteile an Gemeinschaftssteuern (14.1.6+14.1.7)	3.934	3.825	3.656
14.1.9	(04-06,091) Allgemeine Finanzzuweisungen	3.078	2.500	2.554
14.1.10	(07) Allgemeine Umlagen	0	0	0
14.1.11	Summe Einnahmen (14.1.5+14.1.8+14.1.9+14.1.10)	10.557	9.839	9.029
14.2	Ausgaben			
14.2.1	(810) Gewerbesteuerumlage	589	590	526
14.2.2	(831) Finanzausgleichsumlage	1.681	1.680	1.522
14.2.3	(832) Kreisumlage	2.559	2.743	2.643
14.2.4	(832) LWV-Umlage	0	0	0
14.2.5	Summe Ausgaben (14.2.1+14.2.2+14.2.3+14.2.4)	4.829	5.013	4.692
14.3	Bereinigte Steuereinnahmen	5.728	4.826	4.337

E Hebesätze/Umlagesätze

15.1	Grundsteuer A in v.H.	320,00	320,00	320,00
15.2	Grundsteuer B in v.H.	330,00	320,00	320,00
15.3	Gewerbesteuer in v.H.	340,00	340,00	340,00
15.4	Kreisumlage in v.H.	34,50	37,00	39,00

F Schulden**16 Stand der Kredite**

16.1	Beginn des Jahres (ohne HER)	594	695	796
16.2	Ende des Jahres	1.955	594	695
16.3.1	Von Nummer 16.2 in den drei folgenden Jahren fällig	0	-----	-----
16.3.2	davon mit rechtsverbindlichen Prolongationszusagen	0	-----	-----
16.4.1	Tilgungsausgaben	139	101	101
16.4.2	davon ordentliche Tilgungen	39	39	39
16.4.3	davon außerordentliche Tilgungen	0	0	0
16.4.4	Zinsausgaben	33	28	22
16.4.5	Summe (16.4.1+16.4.4)	172	129	123

17 Stand der Inneren Darlehen

17.1	Beginn des Jahres	0	0	0
17.2	Ende des Jahres	0	0	0

18 Verpflichtungen aus kreditähnlichen Rechtsgeschäften

Stand Beginn des Jahres	0	0	0
-------------------------	---	---	---

G	Rücklagen	Vergleichsdaten		
		HJ 2017 in 1000 €	VJ 2016 in 1000 €	REVVJ 2015 in 1000 €
19	Stand der allgemeinen Rücklage			
19.1	Beginn des Jahres	507	507	507
19.2	Ende des Jahres	408	507	507
19.3	Mindeststand nach § 20 Abs.2 Satz 2 GemHVO	302	291	279
20	Stand der Sonderrücklagen			
20.1	Beginn des Jahres	0	0	0
20.2	Ende des Jahres	0	0	0

H	Wesentliche Kostenrechnende Einrichtungen ²	Aufwand HJ 2017 in 1000 €	Zuschussbedarf			
			HJ 2017 in 1000 €	HJ 2017	VJ 2016	REVVJ 2015
21.1				in v.H.		
	Kindergarten	2.207	1.421	64,39	66,41	65,12
	Sandäckerhalle	302	257	84,96	88,04	86,14
	Abwasserbeseitigung	1.016	-37	-3,60	8,40	-2,70
	Bestattungswesen	256	133	51,81	73,30	68,78
	Bürgerhaus	214	170	79,54	83,31	84,63
	Wasserversorgung	618	-60	-9,73	8,73	14,32
	Summe	4.613	1.884	40,83	47,09	45,34
21.2.1	Im Aufwand enthaltene Abschreibungen	0				
21.2.2	davon erwirtschaftet	0				

I	Investitionsplanung (Haushalts- und Finanzplanung, VmH)	VJ	HJ	Finanzplanungsjahre		
		2016	2017	2018	2019	2020
22.1	Ausgaben	in 1000 €				
22.1.1	(932/935/936, 94-96) Sachinvestitionen	2.411	1.607	1.339	1.074	538
22.1.2	(92,930,98) Finanzinvestitionen	683	1.694	200	15	16
22.1.3	Investitionsausgaben zusammen	3.094	3.301	1.539	1.089	554
22.1.4	(91) Zuführung an Rücklagen	0	0	0	0	50
22.1.5	(97) Tilgungsausgaben	101	139	176	226	276
22.1.6	(90/992) Zuführung an VwH und Deckung von Fehlbeträgen	0	0	0	0	0
22.1.7	(99) Sonstige Ausgaben	0	0	0	0	0
22.1.8	Summe	3.195	3.440	1.715	1.315	880
22.2	Deckungsmittel					
22.2.1	(30) Zuführung vom VwH	700	1.570	350	230	875
22.2.2	(35) Beiträge und desgleichen	4	-94	4	84	4
22.2.3	(36) Zuweisungen/Zuschüsse	17	562	156	0	0
22.2.4	(37) Kredite u. innere Darlehen	1.885	0	1.000	1.000	0
22.2.5	(31-34) Sonstige Eigenfinanzierung im Rahmen der Gesamtdeckung	589	1.401	206	2	2
22.2.6	Summe	3.195	3.440	1.715	1.315	880
22.3	Netto-Investitionsrate ³	661	1.531	311	191	836

23

Schwerpunkte der Investitionen im HJ:

Masterplanung Breitbandversorgung (50.000 €)
 Brandschutz Schule (200.000 €)
 Neubau Jugendtreff (85.000 €)
 Sanierung Umkleidegebäude Sandäcker (80.000 €)
 Sanierung Ortsmitte II (1.665.000 €)
 LED-Straßenbeleuchtung (260.000 €)
 Geröllfang Kläranlage (58.000 €)
 Kanalsanierung Seiler-/Böblinger-/Klingenbachstraße (111.500 €)
 Heizung/Türen Möhringer Straße (50.000 €)

K	Sondervermögen/Treuhandvermögen mit Sonderrechnung	Vergleichsdaten		
		HJ 2017 in 1000 €	VJ 2016 in 1000 €	RE VVJ 2015 in 1000 €
24	Volumen der Wirtschafts-/Haushaltspläne			
24.1	Erfolgsplan/VwH	0	0	0
24.2	Vermögensplan/VmH	0	0	0
24.3	Summe	0	0	0
25	Stand der Kredite			
25.1	Beginn des Jahres	0	0	0
25.2	Ende des Jahres	0	0	0
26	Zuführungen an Haushalt aus			
26.1	Konzessionsabgabe	0	0	0
26.2	Gewinn	0	0	0
26.3	Eigenkapital	0	0	0
27	Zuführungen vom Haushalt			
27.1	zum Verlustausgleich	0	0	0
27.2	als Kapitaleinlage	0	0	0
L	Beteiligungen an rechtlich selbständigen Unternehmen ⁴			
28	Zuführungen an Haushalt aus			
28.1	Konzessionsabgabe	0	0	0
28.2	Gewinn	0	0	0
29	Zuführungen vom Haushalt			
29.1	zum Verlustausgleich	0	0	0
29.2	als Kapitaleinlage	0	0	0



Unterschrift

Fußnoten:

- 1 Soweit nichts anderes bestimmt ist, bezogen auf die für den komm. Finanzausgleich des betreffenden Jahres maßgebende Einwohnerzahl.
- 2 Getrennt für: Theater und sonstige kulturelle Einrichtungen, Einrichtungen der Sozial- und Jugendhilfe, Krankenhäuser, Sportanlagen einschl. Bäder, Abwasserbeseitigung, Abfallbeseitigung, Schlacht- und Viehhöfe, Bestattungswesen, Wasserversorgung, Festhallen, Stadthallen einschl. Gaststätten.
- 3 Zuführung an VmH abzüglich ordentlicher Tilgungsausgaben und Kreditbeschaffungskosten.
- 4 Bezeichnung (Firma) nach 29.2 aufführen.

